

NOTÍCIES MONTAÑANA

DECORACIÓ NADALENCA DEL HALL





A LA CLASSE DE 3 ANYS A HEM TREBALLAT, JUGAT, HEM APRES I HEM GAUDIT AL PRIMER TRIMESTRE



INFANTIL 3.2

Aprenem de manera manipulativa.



Hem treballat la tardor.





EDUCACIÓ INFANTIL 4 ANYS

ELS XIQUETS I LES XIQUETES DE LES CLASSES DE 4 ANYS HEM TREBALLAT "LA TARDOR", INSPIRANT-NOS EN **ANDY WARHOL**. TAMBÉ HEM REALITZAT DIFERENTS TIPUS DE GRAFISMES CREATIUS.



I PER ALTRA BANDA, EN AQUEST TRIMESTRE, ESTEM APRENENT MOLTES COSES DELS **CASTELLS**. EL 23 DE NOVEMBRE ANÀREM A VISITAR **EL CASTELL DE BENISSANÓ** I ENS HO VAM PASSAR MOLT BÉ!!!



INFANTIL 5.1

Ens agradaria explicar-vos tot el que hem fet en este trimestre, però seria molt llarg, així que us direm que hem iniciat un gran viatge, **Estem fent la volta al món!**
Amb el nostre passaport en mà, vam viatjar a Groenlàndia, vam veure les aurores boreals, vam conèixer els seus costums de vida, els seus animals blanquets i fins ens vam vestir d'inuits. D'ací al Canadà, els seus grans boscos, i eixes fulles tan boniques que tenen els seus arbres, les escultures de gel i... molt més.



Corre, corre que perdem l'avió! Viatgem als EEUU! Quantes coses cal veure! : Les Cascades de Niàgara, El Mont Rushmore, L'Estàtua de la Llibertat, La Vall desèrtica del Colorado, L' Empire State i eixos gratacels tan alts.



Ens encanta viatjar ! però estem una miqueta cansats i com s'acosta el Nadal i volíem veure on viu el Pare Noel, hem volat al pol Nord a saludar els rens i els elfs.

FELIÇ ANY NOU 2024!


A nosaltres ens ha agradat molt l'excursió que hem fet.

Visitarem les Torres de Quart, quins escalons! Des de dalt véierem les Torres de Serrans, el Micalet i moltíssimes cases.
Esmorzàrem en un parc i després anàrem a la casa del Sr. Pérez, el ratolinet.
Ens agrada molt, quines màquines té i, fins i tot, un tren que apareix i desapareix per les parets.

Hem fet estos dibuixos tan bonics!



**BON NADAL
A TOTS!**



INFANTIL 5.2



COM SE CELEBRA EL NADAL EN ALTRES PARTS DEL MÓN?

Encara que els separen els quilòmetres, milions de famílies comparteixen la mateixa il·lusió de celebrar el Nadal. Com es viuen les festes en altres països?

Els països escandinaus

Els països escandinaus són el llar del Pare Noel i, per això, se'l pot visitar tot l'any al seu taller de regals a Rovaniemi, a la regió de Lapònia en el cercle polar Àrtic. Després del sopar, els xiquets i les xiquetes finlandesos esperen ansiosos l'arribada del Pare Noel al que anomenen Joulupukki.

A Finlàndia, també celebren la nit de Nadal en família i intercanvien regals, amb la diferència que el dia 25 passen una jornada de pau i tranquil·litat i el 26 celebren les festes amb els amics.

Alemanya

Els xiquets i les xiquetes germans esperen amb il·lusió l'arribada de **Sant Nicolau** el dia **6 de desembre**. La nit anterior, deixen les seves sabates o botetes davant de la porta de casa.

Si han estat bondadosos, Sant Nicolau els omplirà de xocolata, dolços i altres sorpreses. Si, en canvi, han fet moltes entremaliadures, el Krampus -entre un dimoni i un sàtir- els deixarà branques seques. El dia 24, moltes cases també reben la visita de Der Weihnachtsmann (Pare Noel), que arriba amb més regals.

Rússia

El Nadal no se celebra el 25 de desembre, sinó tretze dies després, el 7 de gener, la data del naixement de Jesús segons el calendari que segueix l'església ortodoxa, la religió del país.

Aquest dia, es menja un menú compost per dotze plats i gaudeixen com mai de la sopa de remolatxa. En lloc del Pare Noel, els nens russos donen la benvinguda a Ded Moroz (l'Avi del Gel), que arriba el dia de Cap d'Any amb els regals.

Austràlia

Mentre que, durant el Nadal, a l'hemisferi nord regna el fred, al sud les festes se celebren en ple estiu, a més, en el cas d'Austràlia, coincidint amb el començament de les vacances escolars. **Les famílies australianes solen celebrar el dia de Nadal fora de casa, menjant un menú fresc a la platja.**

En aquesta part del món, el trineu del Pare Noel no el condueixen rens sinó sis cangurs blancs (els Six White Boomers). Algunes cases també reben la visita d'un Pare Noel alternatiu anomenat Swag Man, un home amb samarreta i barret que reparteix els regals amb un abillament més adaptat a les altes temperatures.

Mèxic

Durant els nou dies anteriors a Nadal, els mexicans celebren Las Posadas, d'origen religiós i de caràcter molt solemne per a les famílies, que acaben amb una pinyata, amb gran diversió per als xiquets i les xiquetes.

A cegues colpegen la pinyata per trencar-la i fer caure la fruita, les lllaminadures i els dolços nadalencs que hi ha dins. Els adults reben les estrenes, el que ells en diuen 'aguinaldo': nous, pinyons, cacauets i galetes. La festa i la música segueixen sense fi durant tota la nit de Nadal.

PAUTES PER A UN NADAL SOSTENIBLE

Nadal és un bon moment per trencar amb les rutines escolars i gaudir en família de les tradicions i els espais de lleure. Així mateix, també és un espai educatiu: aprendre a compartir amb els altres, ser solidaris o exercir el consum responsable són alguns dels valors que podeu transmetre als fills i filles. Tots aquests aprenentatges i el temps compartit contribueixen al creixement personal, emocional i social dels fills i filles: per això, les vacances nadalenes ens ofereixen l'oportunitat de gaudir activitats en família, enfortir vincles emocionals, despertar l'esperit crític dels infants, dedicar temps a jugar junts, gaudir de les tradicions i de les festes, etc.

Temps de família

Les festes nadalenes són una època ideal per fer activitats que contribueixen a enfortir els lligams afectius familiars: guarnir la casa, donar menjar al tió, fer el pessebre, dinar i jugar en família, explicar històries, visitar exposicions, gaudir de la natura, llegir contes, visitar fires de Nadal, viatjar, cantar nades, etc.

Temps de solidaritat

Aquests dies moltes entitats i associacions organitzen activitats solidàries, en què podeu participar amb els vostres fills i filles, com ara campanyes de recollida de joguines, recapte d'aliments o mercats solidaris. També podeu fer accions solidàries directament amb persones del vostre entorn, dedicant temps als més grans, garantint que cap xiquet o xiqueta al voltant vostre es quede sense joguines, etc. Aquestes accions contribuiran a fer que els vostres fills i filles consoliden actituds solidàries i les incorporen a la seua vida quotidiana la resta de l'any.

Consum responsable

Nadal s'ha convertit en un temps en què és fàcil deixar-se portar per la publicitat, que associa de manera enganyosa la felicitat amb el consum desmesurat. Per aquest motiu, cal ajustar la quantitat d'aliments, begudes, joguines o regals que comprem; controlar la despesa energètica, per exemple en il·luminació; fer servir avets reciclables o de viver, que després es poden replantar, i evitar l'ús ornamental de plantes protegides (molsa, vesc, boix grèvol).

SABIES QUÈ...

CONSELL ESCOLAR

El passat 23 de novembre es celebraren eleccions al Consell Escolar per a renovar la meitat dels membres de tots els sectors. Enhorabona als nous membres del Consell Escolar.

CARRERA SOLIDÀRIA

El passat 1 de desembre vam fer la "Marató Solidària" amb la participació de tota la comunitat educativa. La recaptació va ser entregada a la fundació "Uno entre cien mil" per a que continue amb la investigació de la leucèmia.

CAMPANYA SOLIDÀRIA NADAL 2023

En el present curs la Comunitat Educativa del col.legi torna a solidaritzar-se amb les famílies més necessitades i ha posat en marxa de l'18 al 21 de desembre una campanya solidària per arreplegar aliments i articles d'endrega. Serà "Cáritas" de l'economat del barri, els que arrepleguen i distribuïsquen totes les donacions. Des de la Revista volem agrair la implicació de les famílies.

ALTRES INFORMACIONS

El 22 de desembre, pel matí, rebrem la visita del Reis Mags al col.legi amb la col.laboració de l'AMPA.

En les vacances de Nadal tenim moltes activitats al nostre abast:
**teatre, circ, fira, biblioteques, tallers,
museus...**

La Comissió de Normalització Lingüística us desitja...

BONES FESTES I

BON ANY 2024