

# PLATAFORMA ON-LINE SERVEI MENJADOR

CURS 2024-2025

---

*Ausolan.*

# INDEX

1. Accés a l'Aplicatiu
2. Pàgina principal
3. Configuració Usuari
4. Documentació + Menús
5. Projecte Educatiu


*Al.*



# 1. ACCÉS A L'APLICATIU

## 1) COM DESCARREGAR LA APP

Per instal·lar l'aplicació mòbil, heu d'accedir a l'Apple Store o Google Play segons el dispositiu que tingueu i heu de escriure al cercador: **COMOCOMEN365** o escanejar un dels QR següents per descarregar-vos-la directament



## 2) COM DONAR-SE D'ALTA

Una vegada instal·lada l'APP, heu d'accedir i clicar a **VULL REGISTRAR-ME**. Darrere seleccionar aquesta opció, posarem **comis077** a la casella de codi del centre i a **SEGÜENT**. Ja fet aquest procés, omplirem els camps per fer el registre.

Comocomen  
GESTIÓN DE COMEDORES ONLINE .com

Centro  
Usuario  
Contraseña

ACCESO

HE OLVIDADO MI CONTRASEÑA

QUIERO REGISTRARME

Si tiene problema con el acceso, contacte con la administración de su centro o empresa de catering.

Política de privacidad

Comocomen  
GESTIÓN DE COMEDORES ONLINE .com

NUEVO REGISTRO

Es necesario que indique el código del centro en el que desea registrarse.

COMIS077

SIGUIENTE

VOLVER

## ENLLAÇ WEB

- [comis077.comocomen.com](https://comis077.comocomen.com)

**Ausolan.**

FAMILIAS

Usuario

Password

**ACCESO**

He olvidado mi contraseña

Quiero registrarme

En caso de duda, dirigirse a:  
administracion@ausolan.com

*DNI amb lletra majúscula*

*És la que heu rebut al correu electrònic una vegada validat el registre*

## APP

15:02 59%

**Comocomen**  
GESTIÓN DE COMEDORES ON-LINE

Centro

Usuario

Contraseña

**ACCESO**

HE OLVIDADO MI CONTRASEÑA

QUIERO REGISTRARME

Si tiene problema con el acceso,  
contacte con la administración de su centro  
o empresa de catering.

Política de privacidad

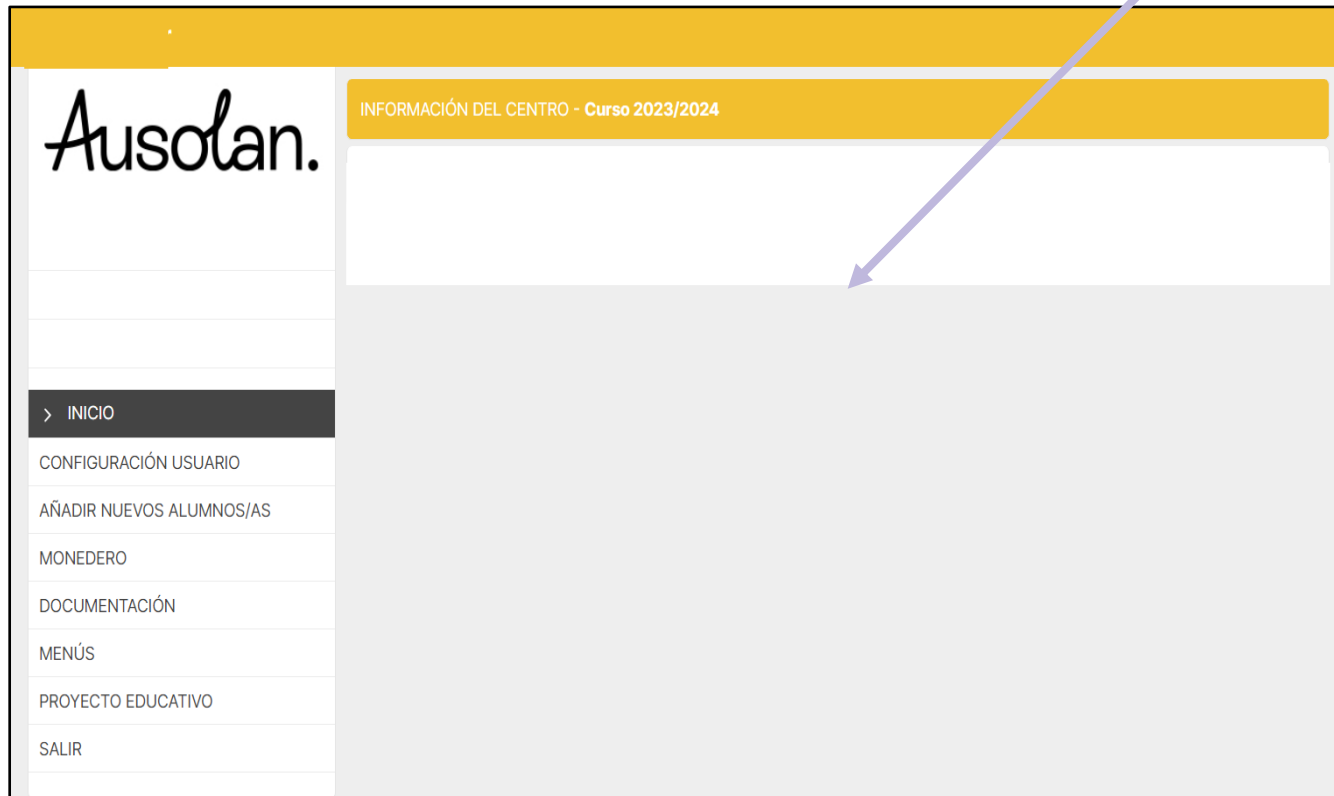
*comis077*

*DNI amb lletra majúscula*

*És la que heu rebut al correu electrònic una vegada validat el registre*

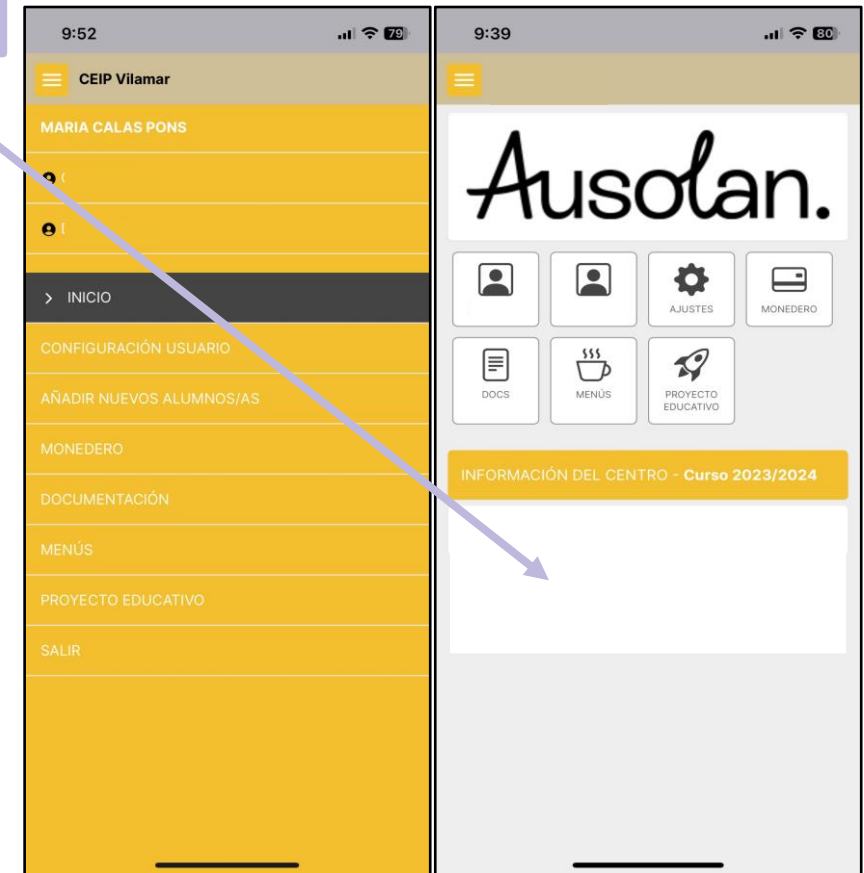
## 2. PÀGINA PRINCIPAL

ORDINADOR



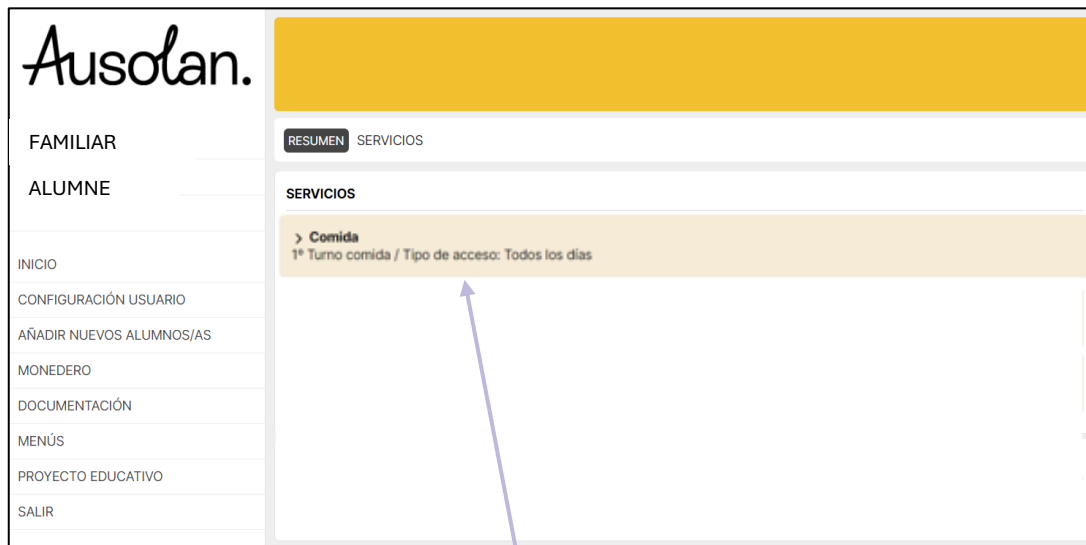
Missatges rebuts  
del menjador

APP

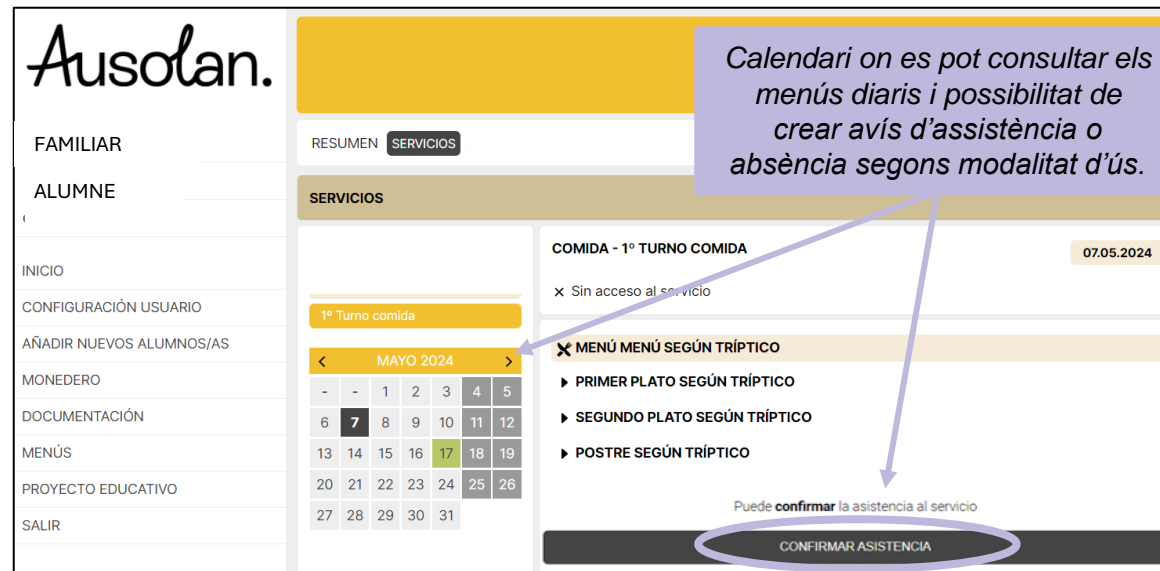


Al.

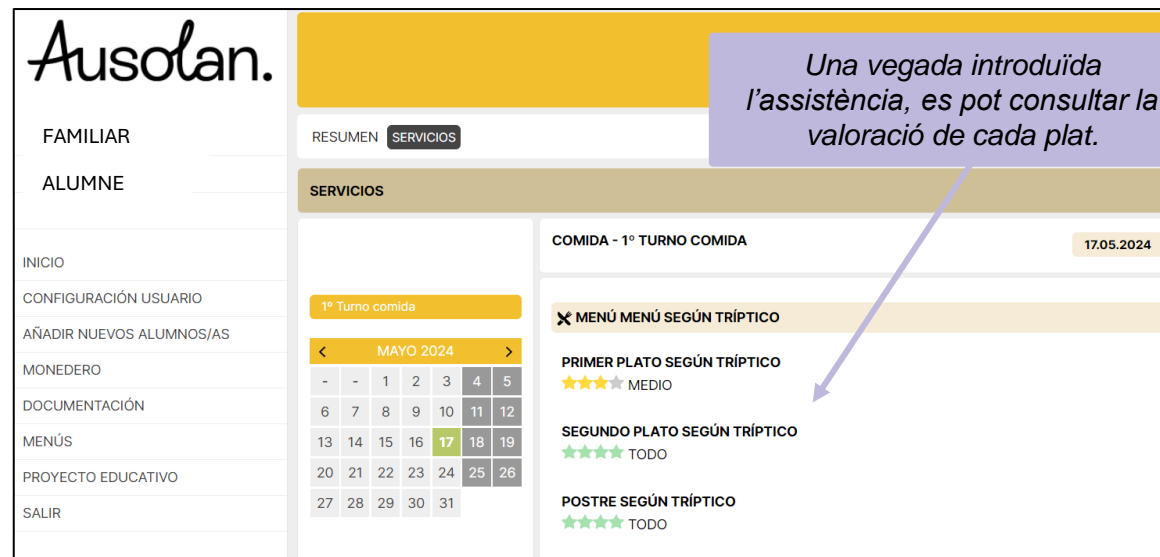
# Informació del comensal



Serveis que està inscrit el comensal i modalitat d'ús (TD, DF o ESP)



Calendari on es pot consultar els menús diaris i possibilitat de crear avis d'assistència o absència segons modalitat d'ús.



Una vegada introduïda l'assistència, es pot consultar la valoració de cada plat.

# 3. CONFIGURACIÓ USUARI

Podrem modificar la contrasenya d'accés, així com els telèfons, correu, adreça i idioma

## 4. DOCUMENTACIÓ + MENÚS

➤ La documentació necessària pel menjador la trobareu en aquest apartat (fulls d'inscripció, normativa, fitxa d'al·lèrgies...). Es podran descarregar els documents en PDF.

➤ Igual que la documentació, els menús els podran visualitzar en aquest apartat i descarregar-ho en PDF

The screenshot shows the Ausolan web application interface. On the left is a vertical navigation menu with the following items: FAMILIAR, ALUMNE, INICIO, CONFIGURACIÓN USUARIO, AÑADIR NUEVOS ALUMNOS/AS, MONEDERO, DOCUMENTACIÓN (highlighted with a right-pointing arrow), MENÚS, PROYECTO EDUCATIVO, and SALIR. The main content area is titled 'DOCUMENTACIÓN' and contains three sections: 1. 'MANUAL INSTRUCCIONS' (Created: 17.09.2020 08:51 / Actualizado: 17.09.2020 09:37) with a download link for 'Manual d'instruccions aplicació CAT (genèric).pdf'. 2. 'Prueba' (Created: 10.09.2020 18:19 / Actualizado: 13.06.2021 13:49) with a download link for 'temario\_00.pdf'. 3. 'FITXA DE COMENSAL PER AL·LÈRGICS (CAT)' (Created: 07.09.2018 11:02 / Actualizado: 17.06.2020 17:18) with a message 'No hay archivos'.

The screenshot shows the Ausolan web application interface. On the left is a vertical navigation menu with the following items: FAMILIAR, ALUMNE, INICIO, CONFIGURACIÓN USUARIO, AÑADIR NUEVOS ALUMNOS/AS, MONEDERO, DOCUMENTACIÓN, MENÚS (highlighted with a right-pointing arrow), PROYECTO EDUCATIVO, and SALIR. The main content area is titled 'MENÚS' and displays a message: 'No hay documentación disponible para descargar.'

Al.



## 5. PROJECTE EDUCATIU

En aquest apartat, podran visualitzar fotografies de les activitats/esdeveniments que s'organitzin a l'escola durant el curs

The screenshot displays the 'Ausolan' app interface. On the left is a navigation menu with the following items: FAMILIAR, ALUMNE, INICIO, CONFIGURACIÓN USUARIO, AÑADIR NUEVOS ALUMNOS/AS, MONEDERO, DOCUMENTACIÓN, MENÚS, > PROYECTO EDUCATIVO (highlighted), and SALIR. The main content area is titled 'PROYECTO EDUCATIVO' and features a grid of seven photo thumbnails, each with a yellow header indicating the month of the project:

- PROYECTO EDUCATIVO "MAYO"**: A table set for a meal with various dishes and drinks.
- PROYECTO EDUCATIVO "ABRIL"**: A collage of four photos showing children reading books.
- PROYECTO EDUCATIVO "MARZO"**: A school lunch tray with fried chicken, bread, spaghetti, and vegetables.
- PROYECTO EDUCATIVO "MANSSANA"**: Children interacting with a large green mascot character.
- PROYECTO EDUCATIVO "HUERTO ESCOLAR"**: Children working in a school garden with colorful watering cans.
- PROYECTO EDUCATIVO "ENERO"**: Several children's drawings on paper.
- PROYECTO EDUCATIVO "FEBRERO"**: A scenic view of Rio de Janeiro, Brazil, with the text 'JORNADA BRASIL' overlaid.

# GRÀCIES PER LA SEVA ATENCIÓ

CONTACTE:

[administracion@ausolan.com](mailto:administracion@ausolan.com)

936 45 51 00

---

Ausolan.