

## ACTUALITZACIÓ DE DADES DES DE WEB FAMÍLIA 2.0

(en castellà a partir de la pág. 6)

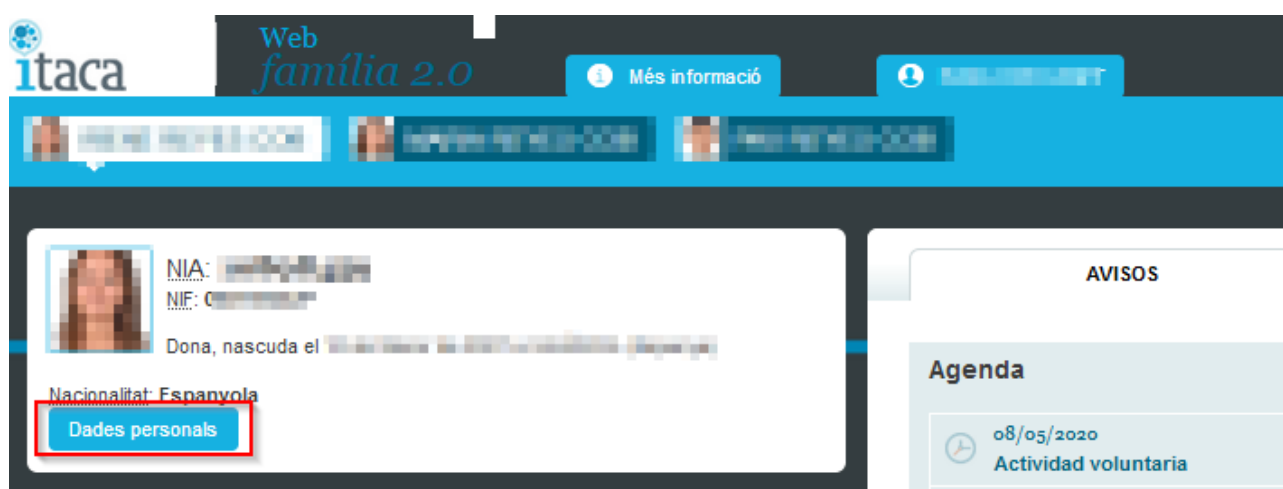
Des de l'aplicació Web Família es poden modificar les dades relatives al domicili, tant de l'alumnat, com de les persones progenitores o tutors.

Per a això, haurà d'accedir a Web Família i validar-se amb un usuari i contrasenya vàlids.

### ACTUALITZACIÓ EN LES DADES DEL DOMICILI DE L'ALUMNE/A

Una vegada haja iniciat sessió, faça clic sobre l'alumne/a al qual desitja canviar les dades del domicili.

Sobre la fitxa de l'alumne/a, faça clic en el botó *Dades personals*, tal com es mostra en la imatge següent:



The screenshot shows the 'Web família 2.0' interface. At the top, there is a navigation bar with the 'itaca' logo and a 'Web família 2.0' header. Below this, there are three profile cards for students. The first card is expanded, showing a student's profile with fields for 'NIA:', 'NIF:', and 'Dona, nascuda el'. A red box highlights the 'Dades personals' button. To the right, there is an 'AVISOS' section with an 'Agenda' sub-section showing a date '08/05/2020' and the text 'Actividad voluntaria'.

Comprove les dades facilitades i, si no són correctes, prema el botó *Comunicar un error*.



The screenshot shows a form titled 'CENTRE ON CURSA ELS ESTUDIS'. The form contains several input fields for contact information, including 'Adreça', 'Telèfon de contacte', and 'Correu electrònic'. Below the form, there is a green button labeled 'Comunicar un error', which is highlighted with a red box.

Complete la informació necessària i preme el botó *Envia*.

Indiqueu on es troba l'error i les dades per a poder fer la correcció.

**Envia** o **Cancel·la**

## ACTUALITZACIÓ EN LES DADES DEL DOMICILI DE LA PERSONA USUÀRIA CONNECTADA (PARE/MARE/TUTOR)

Una vegada haja iniciat sessió, faça clic sobre el seu nom (1).

Prema el botó *Comunicar un error* (2).

The screenshot shows the user profile page for a tutor. The page is titled "Tutor o tutora" and contains three main sections: "Correu electrònic", "Dades personals ordenades per centre", and "Canvi de contrasenya". The "Dades personals" section is highlighted with a red box around the "Comunicar un error (2)" button. The top navigation bar includes "itaca", "Web família 2.0", "Més informació", "Estat d'usuari (1)", and "Desconnecta".

Complete la informació necessària i prema el botó *Envia*.

The dialog box contains the text "Indiqueu on es troba l'error i les dades per a poder fer la correcció." followed by a large text input field. At the bottom, there are two buttons: "Envia" and "Cancel·la".

## ACTUALITZACIÓ DE DADES DES DE L'APP WEB FAMÍLIA 2.0

(en castellà a partir de la pág. 9)

Des de l'aplicació mòbil Web Família App, es poden modificar les dades relatives al domicili, tant de l'alumnat, com de les persones progenitores o tutores.

Per a això, haurà d'accedir a l'aplicació mòbil Web Família i, validar-se amb un usuari i contrasenya vàlids.

### ACTUALITZACIÓ EN LES DADES DEL DOMICILI DE L'ALUMNE/A

Una vegada haja iniciat sessió, seguisca aquests passos:

- Faça clic sobre el nom de l'alumne/a al qual desitja modificar les dades relatives al domicili.
- Desplace's fins al final de la pantalla, on podrà veure la informació que consta en el centre. Prema el botó *Comunicar un error*.



- Introduïska les noves dades i prema Enviar.

## ACTUALITZACIÓ EN LES DADES DEL DOMICILI DE LA PERSONA USUÀRIA CONNECTADA (PARE/MARE/TUTOR)

Una vegada haja iniciat sessió, seguisca aquests passos:

- Faça clic sobre el menú, situat al cantó superior dret.
- Seleccione l'opció Tutor.
- Desplace's fins al final de la pantalla, on podrà veure la informació que consta en el centre.



2:36 [Settings] [App Icon] [Signal] [Wi-Fi] [Battery]

< [Generalitat Valenciana Logo] GENERALITAT VALENCIANA APP OFICIAL DE LA Web **familia** 2.0 [Menu Icon] Menú

### NOM PARE, MARE o TUTOR

*Dades personals ordenades per centre*  
on estudien tots els alumnes que té a càrrec seu

NOM CENTRE >

**Les meues dades en el centre són:**

Adreça  
ADREÇA DE CONTACTE  
46000 VALENCIA

Telèfon de contacte  
☎ 635123456 ☎ 961234567  
☎ 665123456

Correu electrònic

Comunicar un error

Enrere

- Introduïska les noves dades i prema Enviar.

## ACTUALIZACIÓN DE DATOS DESDE WEB FAMILIA 2.0

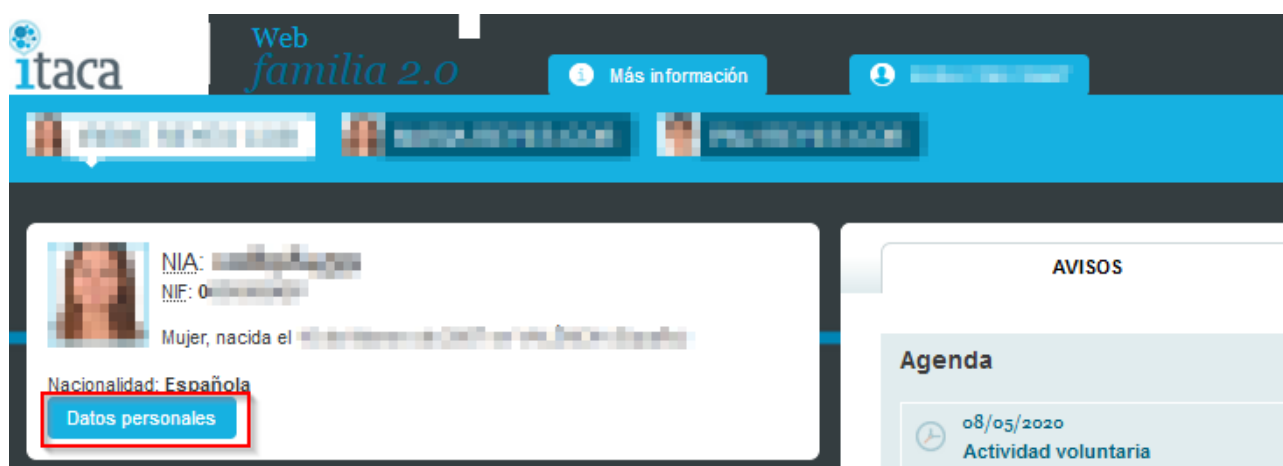
Desde la aplicación Web Familia se pueden modificar los datos relativos al domicilio, tanto del alumnado, como de las personas progenitoras o tutoras.

Para ello, deberá acceder a Web Familia y validarse con un usuario y contraseña válidos.

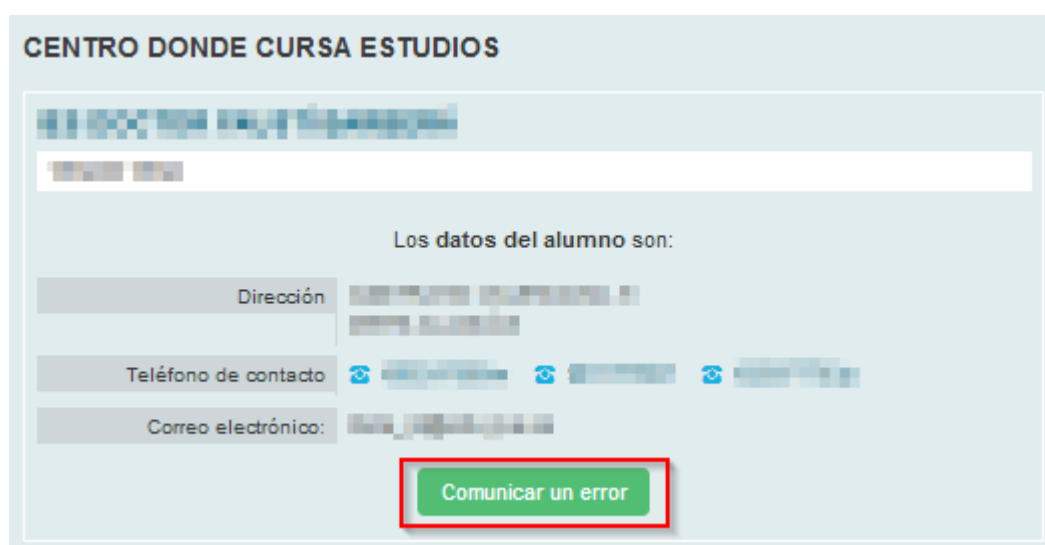
### ACTUALIZACIÓN EN LOS DATOS DEL DOMICILIO DEL ALUMNO/A

Una vez haya iniciado sesión, haga clic sobre el alumno/a al que desea cambiar los datos del domicilio.

Sobre la ficha del alumno/a, haga clic en el botón *Datos personales*, tal como se muestra en la imagen siguiente:



Compruebe los datos facilitados y, si no son correctos, pulse el botón *Comunicar un error*.



Complete la información necesaria y pulse el botón *Envía*.

Indique dónde se encuentra el error y los datos para poder corregirlo.

  
 o

## ACTUALIZACIÓN EN LOS DATOS DEL DOMICILIO DE LA PERSONA USUARIA CONECTADA (PADRE/MADRE/TUTOR)

Una vez haya iniciado sesión, haga clic sobre su nombre (1).  
Pulse el botón *Comunicar un error* (2).

itaca web familia 2.0

Mis información **1** Desconecta

Tutor / Tutora

Acepto recibir información por parte de la Consejería de Educación, Cultura y Deporte.  Sí  No **Guardar**

### Correo electrónico

Correo electrónico

Correo electrónico para suscribirse

Verificación cambio correo electrónico

**Cambiar correo electrónico**

### Suscripciones por correo electrónico

Marque las suscripciones que desee

Calificaciones  Comunicaciones

Asistencias

Calificaciones  Comunicaciones

Asistencias

Calificaciones  Comunicaciones

Asistencias

**Guardar**

### Datos personales ordenados por centro

Donde estudian todos los alumnos que tiene a su cargo

Mis datos en el centro son:

Dirección

Teléfono de contacto

Correo electrónico

**Comunicar un error (2)**

### Cambio de contraseña

Si desea modificar su contraseña actual, complete el formulario y pulse el botón Cambia

Contraseña actual

Nueva contraseña

Repita la nueva contraseña

**Cambiar**

Complete la información necesaria y pulse el botón *Envía*.

Indique dónde se encuentra el error y los datos para poder corregirlo.

**Envía** o **Cancela**



## ACTUALIZACIÓN DE DATOS DESDE LA APP WEB FAMILIA 2.0

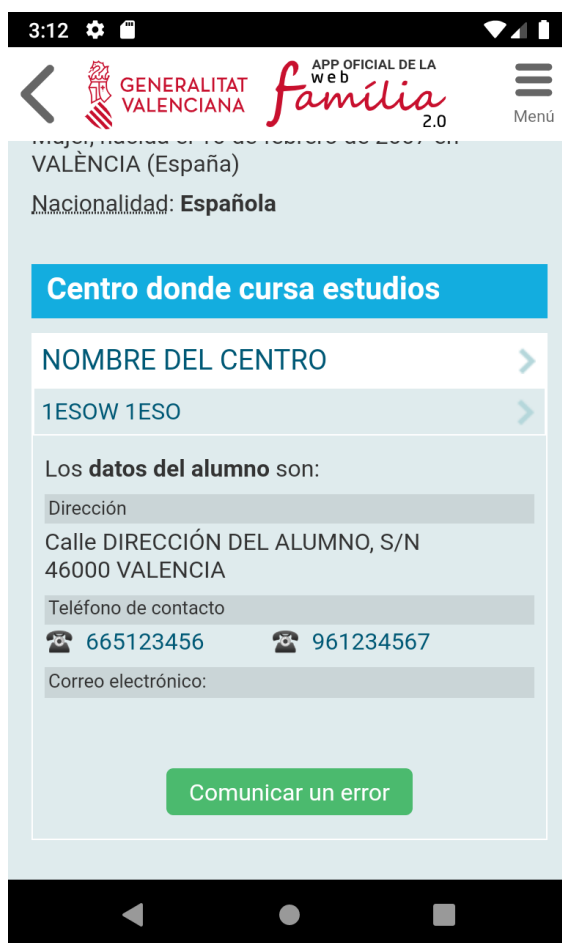
Desde la aplicación móvil Web Familia App, se pueden modificar los datos relativos al domicilio, tanto del alumnado, como de las personas progenitoras o tutoras.

Para ello, deberá acceder a la aplicación móvil Web Familia y, validarse con un usuario y contraseña válidos.

### Actualización en los datos del domicilio del Alumno/a

Una vez haya iniciado sesión, siga estos pasos:

- Haga clic sobre el nombre del alumno/a al que desea modificar los datos relativos al domicilio.
- Desplácese hasta al final de la pantalla, donde podrá ver la información que consta en el centro.
- Pulse el botón *Comunicar un error*.



The screenshot shows the 'APP OFICIAL DE LA web familia 2.0' interface. At the top, there is a navigation bar with the Generalitat Valenciana logo, the app title, and a 'Menú' icon. Below this, the user's location is set to 'VALÈNCIA (España)' and their nationality is 'Española'. A blue header section is titled 'Centro donde cursa estudios'. Underneath, there are two input fields: 'NOMBRE DEL CENTRO' with the value '1ESOW 1ESO'. Below these fields, a section titled 'Los datos del alumno son:' contains several input fields: 'Dirección' with the value 'Calle DIRECCIÓN DEL ALUMNO, S/N 46000 VALENCIA', 'Teléfono de contacto' with two phone numbers '665123456' and '961234567', and 'Correo electrónico:'. At the bottom of this section is a green button labeled 'Comunicar un error'.

- Introduzca los nuevos datos y pulse *Enviar*.

## ACTUALIZACIÓN EN LOS DATOS DEL DOMICILIO DE LA PERSONA USUARIA CONECTADA (PADRE/MADRE/TUTOR)

Una vez haya iniciado sesión, siga estos pasos:

- Haga clic sobre el menú, situado en la esquina superior derecha.
- Seleccione la opción Tutor.
- Desplácese hasta al final de la pantalla, donde podrá ver la información que consta en el centro.



2:30 [Settings] [Battery]

GENERALITAT VALENCIANA APP OFICIAL DE LA web **familia** 2.0 Menú

### NOMBRE PADRE, MADRE o TUTOR

**Datos personales ordenados por centro**  
Donde estudian todos los alumnos que tiene a su cargo

NOMBRE CENTRO >

Mis datos en el centro son:

Dirección  
DIIRECCIÓN DE CONTACTO, S/N  
46000 VALENCIA

Teléfono de contacto  
665123456 961234567  
665123456

Correo electrónico

Comunicar un error

- Introduzca los nuevos datos y pulse *Enviar*.