




## ABP “ APRENEM A RECICLAR”

3 ANYS

Tot va sorgir després de veure que a classe hi havia 3 papereres de diferents colors.



Hem après el color de cadascuna d'elles i què és el que es pot tirar dins.

- A la de color  → plàstic, envasos iogurts, paper alumini...
- A la de color  → papers, cartró.
- A la de color  → restes de menjar, pell de fruites, tovalloles brutes...

L'alumnat ha après que vol dir **reciclar** i la seua importància i hem fet varies pràctiques i hem incorporat l'hàbit de reciclar en el nostre dia a dia.



L'alumnat de 3 anys ha realitzat un mural on apareix un món content (incorporant imatges de persones recollint el fem, reciclant, tot net...) i un món trist ( on està el fem per terra, brut, ...)

S'han treballat es conceptes de trist i content, net i brut i hipòtesis de perquè està trist i/o content.



També hem fet pràctica anant a buscar els contenidors del carrer per veure com son , els colors, per on es tira el fem i hem repassat què es pot tirar en cadascun d'ells.


Tot l'alumnat ha agafat una cosa per a tirar al contenidor.



En aquest projecte hem incorporat les **Tic** veient un **vídeo** sobre el reciclatge

<https://youtu.be/2ACfY-1IJAK>

Hem fet un **joc a la pissarra digital** del reciclatge que la mestra la penjat en aules per si el volen practicar des de casa.



Hem ballat i cantat una **cançó** que tracta el tema del reciclatge: "Recicla, recicla".

<https://www.youtube.com/watch?v=7ixrpM9kPUU>



Hem fet un **taller** d'Ecoemblers anomenat "Recicla els 5 sentits"

