

INSTRUCCIONS ACTIVACIÓ WEBEX

Per al curs 2021/2022 s'ha establert un nou criteri de distribució de sales WebEx, assignant-se un nombre de sales a cada centre en funció de la seua tipologia i nombre de grups.

Les sales concedides al seu centre poden ser destinades, en diferents moments del dia, a diferents propòsits.

Per tant, **per a ACTIVAR les sales WebEx:**

1. Hauran rebut en el compte de correu del seu centre CODICENTRE@gva.es, informació sobre un nou compte de correu [codicentre].webex@gva.es, que podrà consultar des de <http://webmail.gva.es>. Ha d'iniciar la sessió amb l'usuari i la contrasenya que li han facilitat. Atenció, posar l'usuari sense @gva.es.



ASSUMpte: CREACIÓ DE COMPTE PER A LA GESTIÓ DE LICÈNCIES WEBEX

- **compte:** CODICENTRE.webex@gva.es
- **Contrasenya:** *****

From: noreply@gva.es
 To: *****@gva.es
 Cc:
 Bcc:
 Date: Fri, 14 Aug 2020 12:37:59 +0200
 Subject: CREACIÓ DE COMPTE PER A LA GESTIÓ DE LICÈNCIES WEBEX

Associat al centre [*****](#), s'ha creat el compte per a la gestió de les llicències de WEBEX, amb les següents credencials:

COMPTE: *****@gva.es
 CONTRASENYA: *****

Asociado al centro [*****](#) se ha creado la cuenta para la gestión de las licencias de WEBEX, con las siguientes credenciales:

CUENTA: *****@gva.es
 CONTRASEÑA: *****

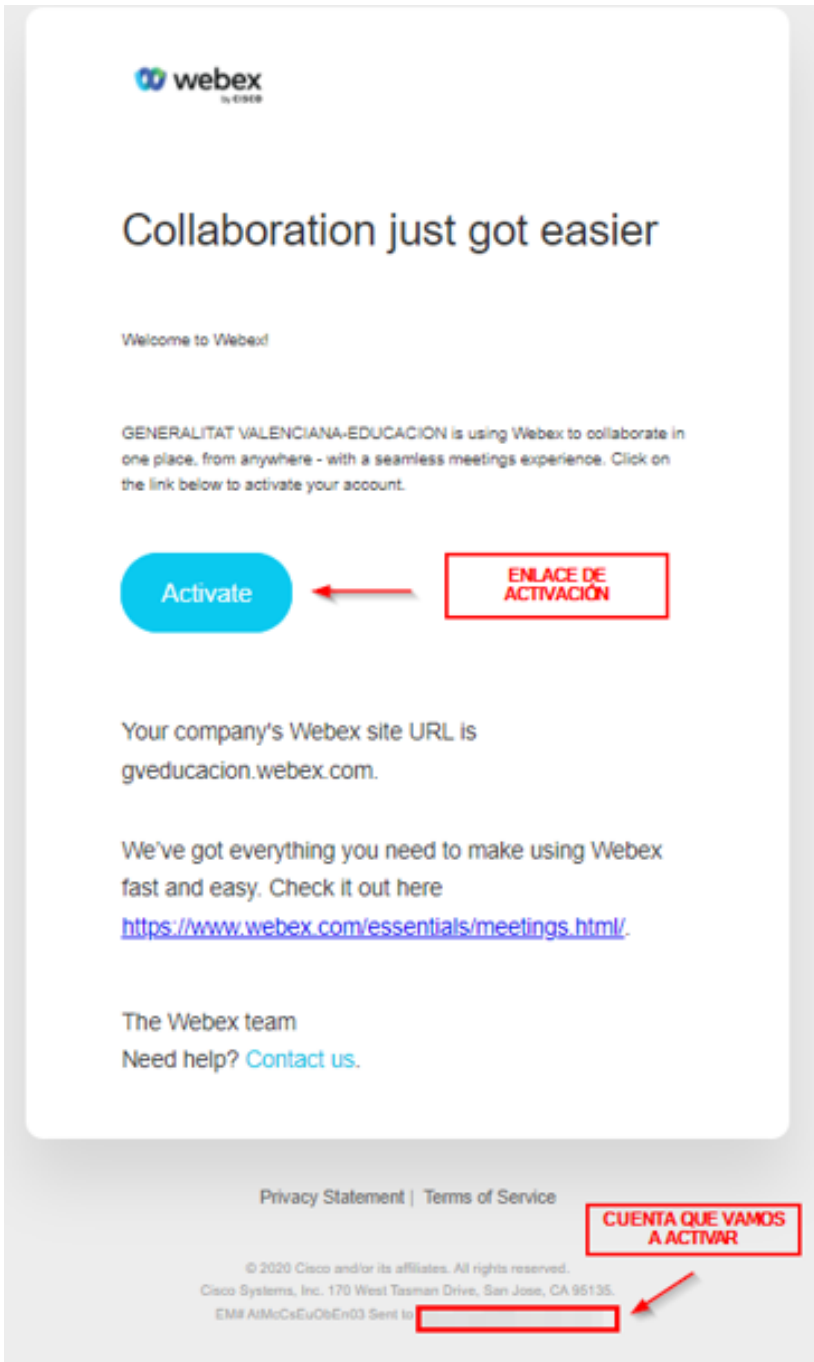
2. En el compte [\[codicentre\].webex@gva.es](mailto:[codicentre].webex@gva.es), haurà rebut tants correus d'activació com sales hagen sigut assignades al seu centre.

Els enllaços d'activació caduquen passats 10 dies. Es recomana la seua immediata activació.

IMPORTANT: En el correu d'activació tenim indicada la sala corresponent.

De: Cisco
Assumpte: GENERALITAT VALENCIANA-EDUCACION has invited you to Cisco Webex





webex
by CISCO

Collaboration just got easier

Welcome to Webex!

GENERALITAT VALENCIANA-EDUCACION is using Webex to collaborate in one place, from anywhere - with a seamless meetings experience. Click on the link below to activate your account.

Activate ← **ENLACE DE ACTIVACIÓN**

Your company's Webex site URL is
gveducacion.webex.com.

We've got everything you need to make using Webex fast and easy. Check it out here
<https://www.webex.com/essentials/meetings.html/>.

The Webex team
Need help? [Contact us.](#)

[Privacy Statement](#) | [Terms of Service](#)

CUENTA QUE VAMOS A ACTIVAR

© 2020 Cisco and/or its affiliates. All rights reserved.
Cisco Systems, Inc. 170 West Tasman Drive, San Jose, CA 95135.
EM# A1McCxEvObEn03 Sent to [REDACTED]

Haurem de fixar una contrasenya per a cadascuna de les sales.

IMPORTANT: conservar la contrasenya que s'ha fixat per a les sales. Per a evitar confusions es recomana portar un registre de les contrasenyes assignades a les sales, per a facilitar el posterior ús per part dels companys del centre.



Crear una contraseña nueva

Requisitos de contraseña

Debe contener al menos

- 8 caracteres
- 1 letra minúscula
- 1 letra mayúscula
- 1 número
- 1 carácter especial

No debe contener

- Más de 256 caracteres
- Su nombre o dirección de correo electrónico

[¿Necesita ayuda para iniciar sesión?](#)



Bienvenido a Webex

[¿Necesita ayuda para iniciar sesión?](#)

IMPORTANT: Introduir l'adreça del correu associat a la sala, que serà del tipus [codigcentre].salaN@gva.es (p.e. 46123456.sala2@gva.es).

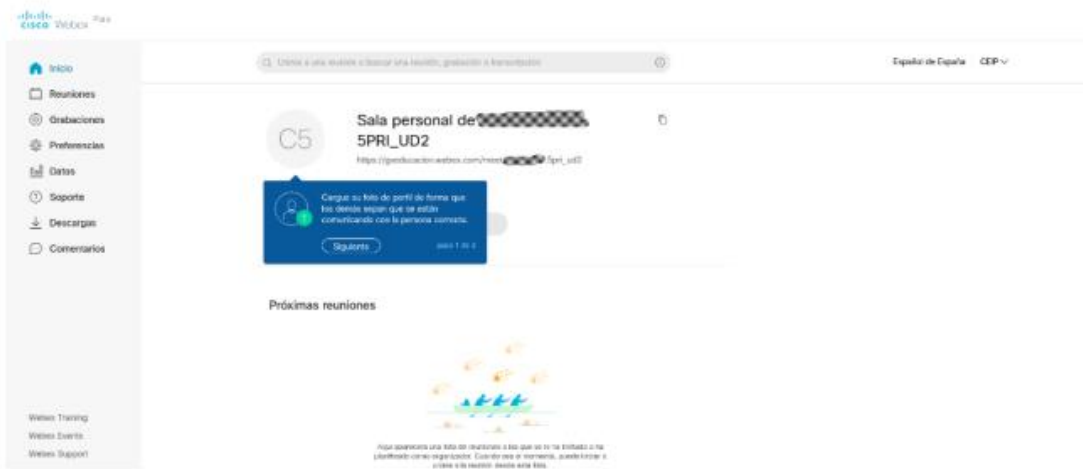
ACCÉS A WEBEX

Una vegada tenim l'usuari i la clau hem d'accedir a la pàgina d'inici de WEBEX.

1. Entrar en <https://gveducacion.webex.com>
2. Iniciar sessió.



3. Escriure l'adreça de correu de la sala: [codigcentre].salaN@gva.es i la contrasenya que haja fixat per a la sala.
4. Una vegada haja accedit a la sala WebEx veurà el nom de l'enllaç de la seua reunió.



5. Ja podrà iniciar reunions.

EN CAS DE PÈRDUA DE LA CLAU D'ACCÉS (CONTRASENYA)

Si es perd una contrasenya d'una sala WebEx pot fer un "Recordar contrasenya" en la pàgina de Webex <https://gveduccion.webex.com>

1. Marcar l'opció de restablir contrasenya.



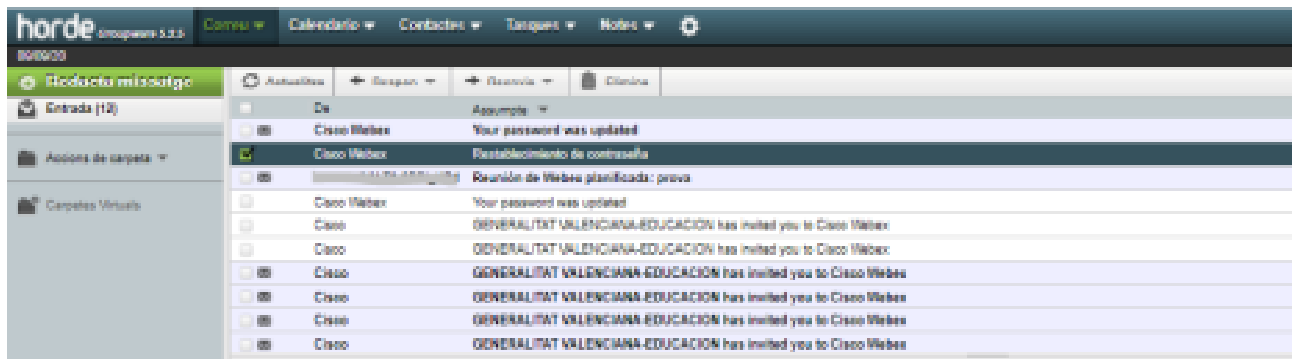
The screenshot shows a login interface with a blue and green logo at the top. Below the logo, the text reads "Le damos la bienvenida, [redacted]". There is a text input field labeled "Contraseña". Below the field is a blue button labeled "Iniciar sesión". Underneath the button is a red-bordered box containing the text "¿Olvidó la contraseña?". At the bottom of the page, there is a link that says "¿Necesita ayuda para iniciar sesión?".

2. Apareixerà un missatge indicant: S'ha enviat un codi de confirmació de 6 dígitos al seu compte de correu.



The screenshot shows a confirmation page with the same blue and green logo at the top. Below the logo, the text reads "Se ha enviado un código de confirmación de seis dígitos a [redacted]". There are six empty square boxes for entering the digits. Below the boxes is a link that says "¿No ha recibido el código? [Enviar otra vez](#)". At the bottom of the page, there is a link that says "¿Necesita ayuda para iniciar sesión?".

3. Rebran en el correu [codicentre].webex@gva.es el codi de 6 dígitos per a restablir la contrasenya.



Vamos a restablecer la contraseña

Copie y pegue a continuación el código de confirmación de 6 dígitos cuando se le solicite para restablecer la contraseña.

Este es el código de confirmación.


8 4 4 9 0 3

El equipo de Webex

¿Necesita ayuda? [Póngase en contacto con nosotros.](#)

- Una vegada rebut el codi de 6 dígitos ha d'introduir-se en el procés d'activació.





Se ha enviado un código de confirmación de seis dígitos a 

¿No ha recibido el código? [Enviar otra vez](#)

[¿Necesita ayuda para iniciar sesión?](#)

5. Li remetrà a la següent finestra per a introduir la nova contrasenya:





Crear una contraseña nueva

[¿Necesita ayuda para iniciar sesión?](#)

Requisitos de contraseña

Debe contener al menos

- 8 caracteres
- 1 letra minúscula
- 1 letra mayúscula
- 1 número
- 1 carácter especial

No debe contener

- Más de 256 caracteres
- Su nombre o dirección de correo electrónico

6. Per a validar que s'ha restablert la contrasenya accedisca de nou a través de l'enllaç <https://gveducacion.webex.com>