

CURSO ESCOLAR 2023/2024 LIBROS ED. INFANTIL 3 AÑOS

PROYECTO	TÍTULO	EDITORIAL	ISBN
Minitribu	Lengua	Teide	978-84-307-1192-5
Minitribu	Grafismos	Teide	978-84-307-1269-4

INFANTIL 3 AÑOS	PRECIOS	CÓDIGO DE PAGO	CÓDIGO NUMÉRICO DE PAGO DE LA ENTIDAD
LIBROS INFANTIL 3 AÑOS SOCIOS AMPA	33 €	C 00013	6194
LIBROS INFANTIL 3 AÑOS NO SOCIOS AMPA	38 €	C 00014	
NÚMERO DE CUENTA BANCO SABADELL			ES55 0081 1173 5500 0100 1604 / BSAB ESBB

CURSO ESCOLAR 2023/2024 LIBROS ED. INFANTIL 4 AÑOS

PROYECTO	TÍTULO	EDITORIAL	ISBN
Minitribu	Lengua	Teide	978-84-307-1195-6
Minitribu	Grafismos	Teide	978-84-307-1272-4
	Matemáticas Activas 4	S/M	9788467592276

INFANTIL 4 AÑOS	PRECIOS	CÓDIGO DE PAGO	CÓDIGO NUMÉRICO DE PAGO DE LA ENTIDAD
LIBROS INFANTIL 4 AÑOS SOCIOS AMPA	62 €	C 00015	6194
LIBROS INFANTIL 4 AÑOS NO SOCIOS AMPA	67 €	C 00016	
NÚMERO DE CUENTA BANCO SABADELL			ES55 0081 1173 5500 0100 1604 / BSAB ESBB

CURSO ESCOLAR 2023/2024 LIBROS ED. INFANTIL 5 AÑOS

PROYECTO	TÍTULO	EDITORIAL	ISBN
Minitribu	Lengua	Teide	978-84-307-1214-4
Minitribu	Grafismos	Teide	978-84-307-1281-6
	Matemáticas Activas 5	S/M	9788467592283

INFANTIL 5 AÑOS	PRECIOS	CÓDIGO DE PAGO	CÓDIGO NUMÉRICO DE PAGO DE LA ENTIDAD
LIBROS INFANTIL 5 AÑOS SOCIOS AMPA	62 €	C 00017	6194
LIBROS INFANTIL 5 AÑOS NO SOCIOS AMPA	67 €	C 00018	
NÚMERO DE CUENTA BANCO SABADELL			ES55 0081 1173 5500 0100 1604 / BSAB ESBB




Nombre de la entidad:

Código de la entidad:

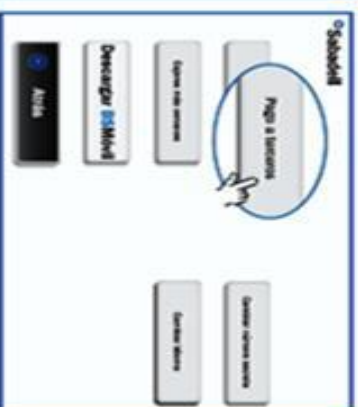
Concepto:

Para efectuar pagos a terceros por el cajero automático tiene que seguir las siguientes instrucciones:

- 1 Introdúzca su tarjeta de crédito o débito de Banco de Sabadell y pulse la opción + OPERACIONES.

- Una vez haya accedido a + Operaciones, escoja la opción **PAGO A TERCEROS**.

- Para libreta o tarjetas de otras entidades, directamente en el menú principal pulse **PAGO A TERCEROS**.

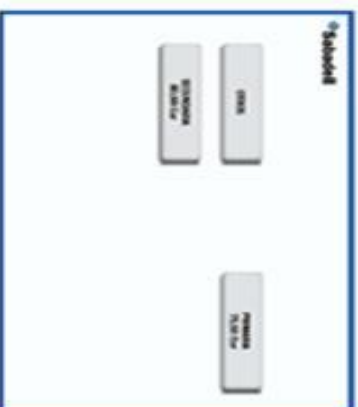


- 2 Marque el código de la entidad a la que desea realizar el pago y pulse **ACEPTAR**. En la pantalla siguiente confirme que la entidad es la correcta pulsando **ACEPTAR**.




- 3 Si entre los conceptos que salen en la pantalla hay el que usted quiere pagar, pulse el **CONCEPTO DESEADO**.

- Si no, pulse **OTROS e Introduzca la cantidad deseada**. Pulse **ACEPTAR**.



- 4 Esta pantalla es opcional pero es recomendable **Introducir la Información adicional** que recibirá la entidad. *Ejemplo: nombre del alumno y curso.*

- Seguidamente, pulse **ACEPTAR**.



- 5 Si ha **Introducido la Información adicional**, esta aparecerá en pantalla. Pulse **ACEPTAR** para que se impriman dos comprobantes, el primero para la entidad donde aparece la información adicional y el otro para usted.

- Si **no ha Introducido la Información adicional**, esta no aparecerá en pantalla. Pulse **ACEPTAR** para imprimir los dos comprobantes. El de la entidad será el que tiene los campos en blanco para rellenar manualmente y el otro para usted.



Con el sistema de Pago a Terceros por el cajero automático conseguirá: