

DIA EUROPEU DE LES LLENGÜES

# EL PEL COM A RECURS D'APRENENTATGE INTERDISCIPLINAR I MULTINIVELL



COL·LEGI HERNÁNDEZ

**Sílvia Ferragut Peral**

★ ★ ★  
*Col·legi Hernández*



## 1. CONTEXT

- Castelló: població de la Ribera Alta
- Valencianoparlant
- Col·legi concertat aconfessional
- Infantil 1r i 2n cicle, Primària i Secundària
- 9 llengües no curriculars al centre

★ ★ ★  
Col·legi Hernández

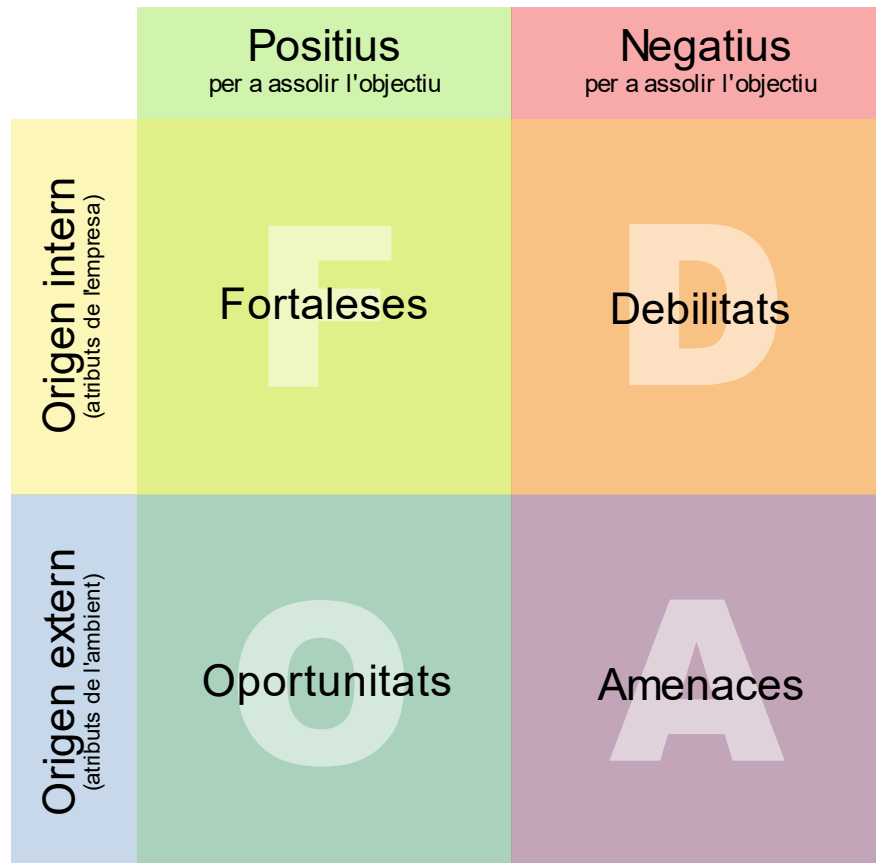
## 2. PER ON COMENCEM?

“El principi és la mitat de tot”

*Pitàgores*

### 3. COM?



# ANÀLISI DAFO



- Formació de l'equip PEL
- Anàlisi i reunió amb assessoria
- Presa de decisions

### 3. COM?

## Model d'organització de les activitats PEL

<b>Títol de l'activitat</b>					
<b>Eta</b>	Infantil	<b>Nivell</b>			
	Primària				
	Secundària				
<b>Docent</b>					
<b>Llengua</b>	Valencià	Castellà	<b>Nivell llengua</b>	A1	A2
	Anglès	Altres:		B1	B2
<b>Activitats comunicatives implicades</b>	<b>Comprensió</b>	<b>Expressió</b>	<b>Interacció</b>	<b>Mediació</b>	
	Comprensió oral	Expressió oral	Interacció oral	Mediar tèxto	
	Comprensió escrita	Expressió escrita	Interacció escrita Interacció en línea	Mediar conceptes Mediar la comunicació	
<b>Descriptors lingüístics</b>					
<b>Descriptors culturals</b>					
<b>Descripció de la tasca</b>					
					
<b>ODS</b>					
<b>Avaluació, autoavaluació i coavaluació</b>					
<b>Recursos</b>					
<b>Producte final</b>					

### 3. COM?



- Elaboració del PAAPEL
- Activitats de Nivell 1

### 3. COM?



- Elaboració del PAAPEL
- Activitats de Nivell 2

## 4. FEM SEGUIMENT

- Calendari de reunions
- Avaluació subsegüent
- Propostes de millora



## 5. COM INTRODUEM EL PELA A L'ALUMNAT?





## 6. Què és per a nosaltres el PEL?



## 7. PRODUCTE FINAL

**ACTIVITATS**

 **PORTFOLIO Araceli Ana Iradier Moltó.pdf**  
[Download \(486KB\)](#)  
Activitat: En un tres i no res.  
Grup: segon de primària.



 **PORTFOLIO Carlos Verdú Savall.pdf**  
[Download \(705KB\)](#)  
Activitat: Joc de la caixaeta.  
Grup: infantil 3 anys.



 **Portfolio Jose Ventura**

**PORTFOLIO Araceli Ana Iradier Moltó**

Activitat 2  
Títol de l'activitat: ¿Aguja en un pajar?  
Grup: segon de primària.  
Docent: Araceli Ana Iradier Moltó  
Breu descripció: Es repartirà a cada grup d'alumnes un mapa cartogràfic del món versió Quiver amb els seus continents i oceans. L'alumnat haurà d'acolorir-lo seguint els criteris per a l'assignació de colors. Una vegada acolorits, cada grup escanejarà el codi QR del propi mapa a través de l'app Quiver Vision instal·lada en la seua tauleta, creant una realitat mixta en temps real.

Activitat 3  
Títol de l'activitat: Más ven cuatro ojos que dos.  
Grup: segon de primària.  
Docent: Araceli Ana Iradier Moltó  
Breu descripció: Cada grup indagarà en Google Earth sobre els diferents continents i oceans. Per a això, realitzaran diferents cerques crítiques i segures en Internet.



**PORTFOLIO Carlos Verdú Savall**

Activitat 2  
Títol de l'activitat: Dites del mes.  
Grup: 3 anys.  
Docent: Carlos Verdú Savall.  
Breu descripció: Cada mes treballarem la dita corresponent que l'alumnat a d'aprendre i memoritzem quan realitzem l'assemblea.

**Activitat 1**  
Títol de l'activitat:  
Grup: 6é primària  
Docent: Eugeni  
Breu descripció:  
Activitat de treball cooperatiu  
Equips de 4 alumnes  
Es fórmula una pregunta  
Equips han de ser  
de treball cooperatiu  
Primer realitzen/  
(1), a continuació  
individual amb un  
consensuar i posar  
resultat comú (4  
l'escriuen en una  
professor, un rep  
alt, i tots veuen  
Finalment tots els  
tres, xoquen les

**Activitat 2**  
Títol de l'activitat:

- Lino it
- Plataforma cooperativa

## 7. PRODUCTE FINAL

**ACTIVITATS**

 **PORTFOLIO Araceli Ana Iradier Moltó.pdf**  
[Download \(486KB\)](#)  
Activitat: En un tres i no res.  
Grup: segon de primària.

 **PORTFOLIO Carlos Verdú Savall.pdf**  
[Download \(705KB\)](#)  
Activitat: Joc de la caixaeta.  
Grup: infantil 3 anys.

 **Portfolio Jose Ventura**

**PORTFOLIO Araceli Ana Iradier Moltó**  
Activitat 2  
Títol de l'activitat: ¿Aguja en un pajar?  
Grup: segon de primària.  
Docent: Araceli Ana Iradier Moltó  
Breu descripció: Es repartirà a cada grup d'alumnes un mapa cartogràfic del món versió Quiver amb els seus continents i oceans. L'alumnat haurà d'acolorir-lo seguint els criteris per a l'assignació de colors. Una vegada acolorits, cada grup escanejarà el codi QR del propi mapa a través de l'app Quiver Vision instal·lada en la seua tauleta, creant una realitat mixta en temps real.

**Activitat 1**  
Títol de l'activitat:  
Grup: 6é primària  
Docent: Eugeni  
Breu descripció:  
Activitat de treball en equips de 4 alumnes. Es fórmula una pregunta i els equips han de discutir i consensuar i posteriorment escriuen en una fulla (1), a continuació cada alumne escriu individualment el resultat comú (4) i finalment tots els equips l'escrueuen en una fulla (1), a continuació cada alumne escriu individualment el resultat comú (4) i finalment tots els equips l'escrueuen en una fulla (1), a continuació cada alumne escriu individualment el resultat comú (4) i finalment tots els equips l'escrueuen en una fulla (1).

**Activitat 3**  
Títol de l'activitat: Más ven cuatro ojos que dos.  
Grup: segon de primària.  
Docent: Araceli Ana Iradier Moltó  
Breu descripció: Cada grup indagarà en Google Earth sobre els diferents continents i oceans. Per a això, realitzaran diferents cerques crítiques i segures en Internet.


**PORTFOLIO Carlos Verdú Savall**  
Activitat 2  
Títol de l'activitat: Dites del mes.  
Grup: 3 anys.  
Docent: Carlos Verdú Savall.  
Breu descripció: Cada mes treballarem la dita corresponent que l'alumnat a d'aprendre i memoritzem quan realitzem l'assemblea.

**Activitat 2**  
Títol de l'activitat:



- Planificació en 3 columnes
  - Organització del centre
  - Activitats
  - Altres activitats

## 7. PRODUCTE FINAL



## 8. VALORACIÓ DEL PEL

- Memòria final
- Flexibilitat d'execució
- Equip de treball
- Fil conductor



Gràcies per la vostra atenció

★ ★ ★  
Col·legi Hernández

