

# PINTOR GIMENO BARON

# La revista

Trimestral

Número uno



## Festividades y Música

Lilly vuelve al cole  
Palabras y creatividad  
El punto de vista del alumnado

# PRÓLOGO

New Article | Page 19

## ¿POR QUÉ UNA REVISTA ESCOLAR?



### ***Alumnas y alumnos de 5º de Primaria del CEIP Pintor Gimeno Barón***

Este trimestre, los alumnos y alumnas de quinto de primaria del CEIP Pintor Gimeno Barón, junto con su maestro de Lengua Castellana, han decidido elaborar esta revista escolar como una forma sencilla y cercana de recoger y compartir algunas de las actividades que se han llevado a cabo en el centro.

Aprovechando los distintos tipos de textos que se trabajan en el aula, han trasladado esos aprendizajes a un formato útil para toda la comunidad educativa. Cada página reúne informaciones, descripciones y relatos vinculados a momentos que han tenido lugar en el colegio durante estos meses, convertidos en pequeños textos que permiten recordar lo vivido y acercar la vida del centro a todas y todos.

El propósito de esta revista es servir como un espacio común donde se recojan diversas experiencias e iniciativas del trimestre, ofreciendo una visión general y accesible para alumnos, familias y profesorado. Unas pocas páginas que resumen un período lleno de actividades, participación y vida escolar.

Esperamos que esta publicación resulte útil, clara y agradable de leer, y que permita recordar algunos de los momentos que han marcado este trimestre en nuestro colegio.



# Aprendemos a utilizar CANVA

## Esta herramienta digital nos ayuda a mejorar las presentaciones

Esta herramienta ha sido la que nos ha ayudado a dar visibilidad al trabajo en equipo. Un trabajo difícil al principio, por el hecho de tener que esforzarnos en el consenso, la toma de decisiones y el reparto de roles; pero que con el tiempo, se ha podido comprobar que las actividades se enriquecen con la colaboración de todos.





# CORRELENGUA 2025

dilluns 6 d'octubre  
en el col·legi  
Pintor Gimeno Barón


Actuació  
Cororquestra

Manifest

Teatre

Volta de la  
flama

EL VALENCIÀ  
NO S'APAGA,  
S'ENCÉN



## Correllengua 2025

Pintor Gimeno Barón

### ACTIVITATS

- 1.Flama
- 2.Manifest
- 3.Teatre
4. Concert





# Correllengua 2025

DILLUNS 6 D'OCTUBRE A LES 12:15H  
AL PINTOR GIMENO BARON



- Volta de la flama
- Manifest
- Espectacle
- Cançó de la Cororquestra

LA LLENGUA ÉS EL VESTIT DE LES PERSONES



**correllengua**  
Ceip Pintor Gimeno Baron

2025  
dia 6 a les 12:15

*visita de la flama*  
*manifest*  
*espectacle*  
*cororquestra pgb*

Illustrations: a silhouette of a person with a torch, a cartoon bear, a rainbow, hands holding colorful balls, stars, and a cat.



# CORRELENGUA

## 2025



*units per la llengua*

Manifest  
i  
Actuació

Volta pel  
pati amb la  
flama



Actuació del cor PGB

Companyia: "Paraules  
d'aire": EL CABÁS DE  
LES PARAULES  
OBLIDADES



pati Pintor Gimeno Barón



Dia 6 d`octubre



12:15

## Atenció dames i cavallers

### Correllengua

al col·legi Pintor Gimeno Barón  
6 d'octubre a les 12:15h

Volta de la FLAMA  
manifest  
espectacle  
cororquesta i  
sorpresa final

correllengua  
trau la llengua



# CORRELENGUA

## 2025



## El “Correllengua” este año trae música en directo

**El “Correllengua” llegó al colegio con música en directo, abriendo el acto la tradicional “flama” y acabando con una emotiva interpretación de nuestra Cororquesta con la canción “Parla en valencià”**

**El lunes 6 de octubre a las 12:15h nuestro centro recibió la visita de tres miembros de la compañía de teatro “Paraules d’aire” que encabezados por la tradicional “flama” y acabando con la interpretación de La Cororquesta PGB llenaron el patio con música y cultura de nuestra tierra.**

**El grupo vila-realense fue este año el encargado de llevar a cabo este acto, a través de una representación musical en directo, utilizando diferentes elementos artísticos como: cometas, caza mariposas, bolsos....**

**Vinieron a recordarnos, una vez más, que el valenciano no se puede perder. El acto acabó con la interpretación de la canción “Parla en valencià”, por parte de la Cororquesta del colegio.**



---

# TALLER DE LITERATURA CREATIVA

---

Una ex maestra del instituto Francesc Tàrrrega viene dos veces al mes a hacer un taller de Literatura creativa a los alumnos y alumnas de 5º y 6º.

Cada 15 días aproximadamente, desde las 9:30h a las 10:30h viene Teresa Ortells, exprofesora del instituto Francesc Tàrrrega, a hacer un taller de Literatura Creativa en las clases de 5º y 6º de nuestro colegio.

El objetivo es desarrollar la creatividad de estas edades, ya que será muy importante para su futuro.





# Teresa Ortells

## Viene con la tele



Las cámaras de À Punt , vinieron con Teresa Ortells para dar a conocer el proyecto que se está llevando a cabo en las aulas.

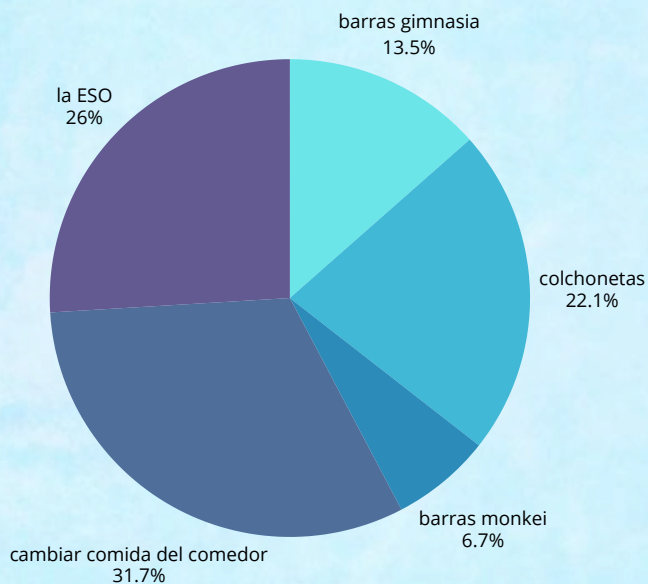
Teresa Ortells, maestra jubilada, vino el día 4 de noviembre de 2025, de 10:30h a 11:15h acompañada de la cadena de televisión À Punt, para conocer de cerca el proyecto en nuestro colegio sobre las emociones: alegría, tristeza, rabia, etc, en las clases 5º y 6º. La acompañaron también: Ana (concejala del ayuntamiento), Marta (la periodista) y Xavi (el cámara) entrevistaron a varios/as alumnos/as (Martina, Ana...)



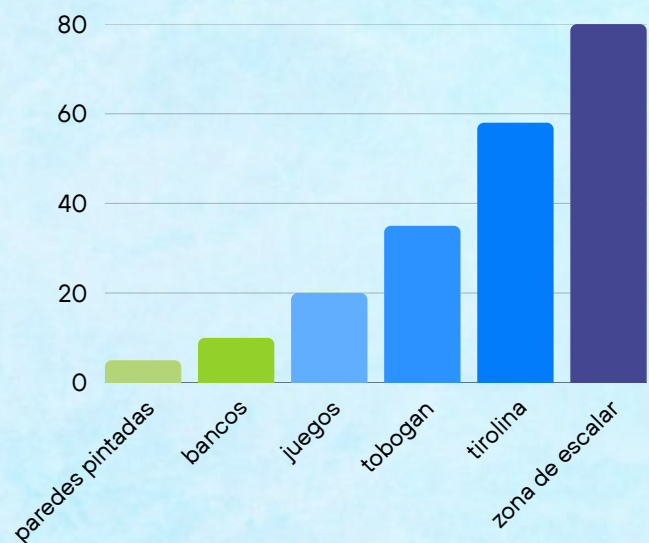
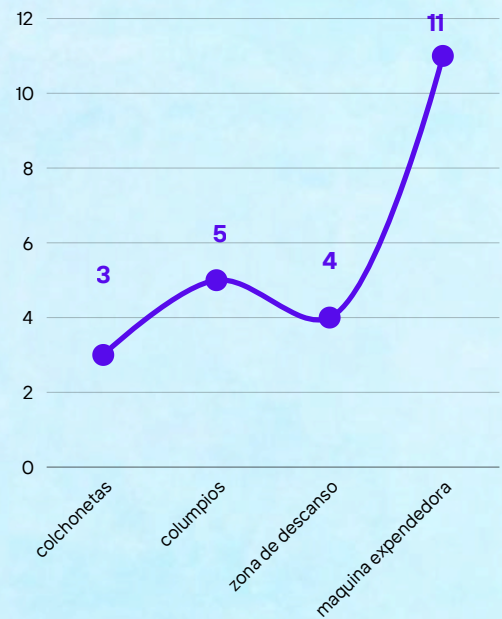
# ENCUESTAS

Las encuestas nos permiten conocer los gustos, opiniones, necesidades de los demás. Hemos querido preguntar a todo el alumnado del colegio por determinados aspectos relativos al centro para ver la opción más elegida.

## ¿Qué añadirías al colegio?

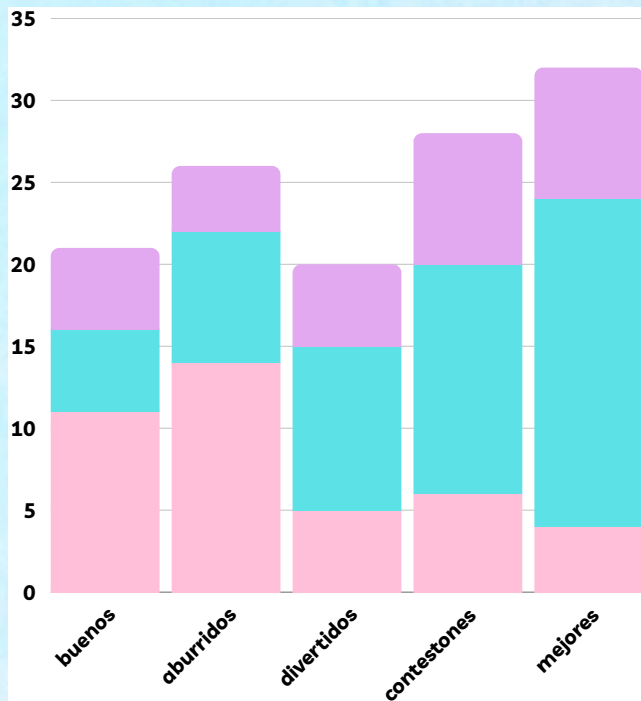


## ¿Qué añadirías al patio del colegio?

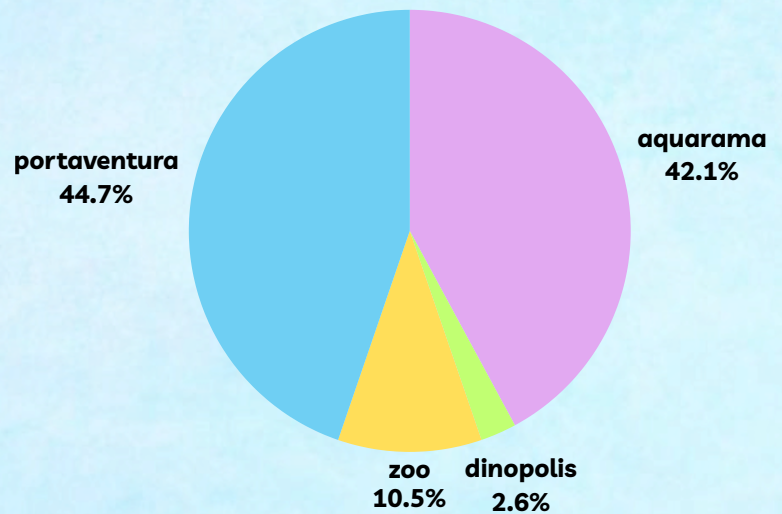




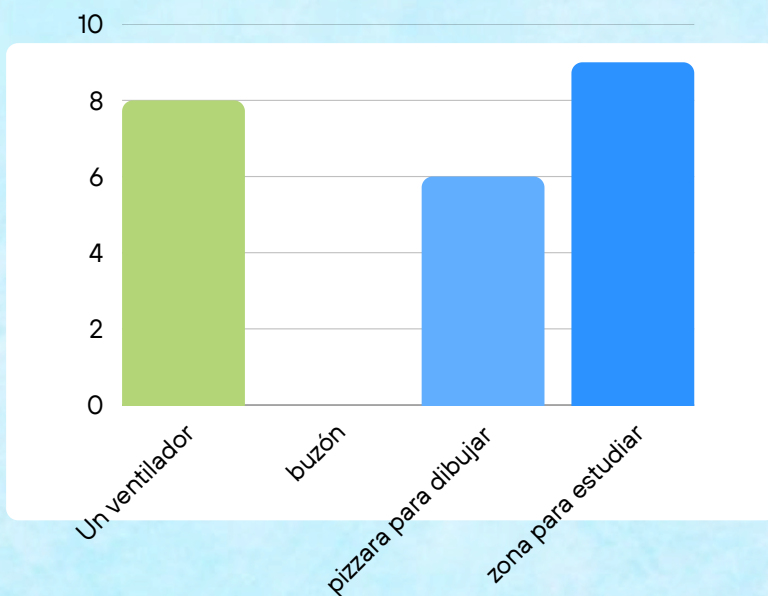
## ¿Qué os parecen los profesores?



## ¿Que excursión os gustaría hacer ?



## ¿Qué añadirías a las aulas?



## ¿Os gustaría tener más tiempo de patio?





# VIGILANCIAS



En el patio de nuestro colegio, los niños y niñas de 4º, 5º y 6º, hacen guardias voluntariamente a la hora del recreo: lunes, martes, miércoles y jueves. Los viernes no hay guardia, porque es día de descanso.

Con un peto de color naranja, se sitúan cerca de los siguientes lugares: el baño, las escaleras de 1º a 3º y las de 4º a 6º. También en el patio de Infantil.

Esta medida se está llevando a cabo para que todos y todas cumplamos las normas establecidas.



# HALLO EEN

## **El 31 de octubre las familias del AMPA siempre celebran Halloween al cole**

El 31 de octubre tuvo lugar la fiesta de Halloween en nuestro cole, organizada por los padres y madres del AMPA.

La fiesta empezó a las 18 :30h. Todos los/las niños/as vinieron disfrazados con una calabaza decorada.

A las 19:30 abrieron el túnel del terror donde estaban los padres y madres del AMPA disfrazados con trajes de terror. Había un photocall, un taller de comida, un taller de manualidades y de pintar.

Al final de la fiesta dieron el premio a la mejor calabaza. Salieron las madres y los padres del túnel y se hicieron fotos juntos.

fuelle: Thiago ,Laia, Martina y Maryam



# Relato de Halloween



En la noche de Halloween Leo encontró una linterna vieja tirada junto a un árbol del parque. Tenía calabazas talladas y un interruptor oxidado. Un papel pegado decía: “Nunca la enciendas después de media noche”

–Bahhh... seguro es una broma- pensó.

A las 00:01, ya en su habitación no resistió la curiosidad. Encendió la linterna.

Las paredes comenzaron a llenarse de sombras en forma de manos. NO eran las suyas... Las manos tocaban las paredes, acercándose, arañando, intentando salir. Entonces, una voz suave susurró detrás de él:

–Gracias por liberarnos...

La linterna se apagó sola. El cuarto quedó en silencio.

Y desde esa noche, si alguien pasa por la puerta de Leo, puede escuchar pequeños golpes en los muros... como si algo buscara otro dueños curiosos



TARDOR  
28 DE NOVIEMBRE  
FESTA DE LA TARDOR AL  
COLEGI PINTOR GIMENO  
BARON  
A LES 12:00H



La tardor  
es el cor  
paraetes amb fruits secs  
cor orquestra



Los alumnos del CEIP Pintor Gimeno Baron intercambian frutos secos en la tradicional "Festa de Santa Caterina", acompañando al acto con música y baile..

El 28 de noviembre celebramos la "Festa de la Tardor" en la que cada clase de infantil y primaria montaron una "paraeta" para intercambiar frutos secos con el resto del alumnado del centro: dátiles, almendras, nueces, palomitas, avellanas, pipas, quicos, cacahuets y castañas. El intercambio fue amenizado con canciones de "la Tardor" grabadas en el aula de música.

El acto acabó con la interpretación por parte de la Cororquesta PGB de dos canciones "Mirall de pau" i "Parla en valencià", ya que también se conmemoró el día de los músicos que tuvo lugar el 22 de este mismo mes.

Al final, todo el alumnado del centro bailamos "la rumba de las castañas".



# ENTREVISTAS

## ENTREVISTA A LOS ALUMNOS DE 6º POR SU VISITA A UNA CHARLA EN LA CAJA RURAL DE VILA-REAL



**¿Os gustó la excursión?**

--Sí

**¿Cómo os sentisteis?**

--Bien

**¿Qué mejoraríais?**

--Hacer todo el circuito

**¿Qué es lo que más os gustó?**

--Los sordos y mudos

**¿Qué hicisteis una vez llegados allí?**

--Ponernos tapones en los oídos

**¿Teníais ganas de ir?**

--Sí

**¿Qué os pareció la experiencia?**

--Buena

**¿De qué iba el tema?**

--De niños autistas y problemas mentales

**¿A qué hora fuisteis y a qué hora acabasteis?**

--Fuimos a las 9 y volvimos a las 10:30

## ENTREVISTA A LOS ALUMNOS DE 1º y 2º SOBRE LA EXCURSIÓN A LA QUESERÍA "TOT DE POBLE" DE LES COVES DE VINROMÀ I LA ERMITA DE "SANT PAU" EN ALBOCÀSSER.

**¿A dónde fuisteis de excursión? ¿Qué día?**

El viernes 12 de noviembre a una quesería en les Coves de Vinromà.

**¿Que hicisteis?**

Vimos ovejas, hicimos queso, una bicicleta gigante, y fuimos con autobús.

**¿Probasteis el queso? ¿Cómo hicisteis el queso?**

Sí. Con un molde redondo y mediano.

**¿Os gustó el queso?**

Algunos sí y otros no.

**¿Dónde comisteis?**

En la ermita de Sant Pau.

**¿Qué actividades hicisteis allí?**

Jugamos con palos, con hojas...

**¿Cuánto tardasteis en volver?**

Tardamos 1 hora.

**¿Os gustó la excursión? ¿Volveríais a repetir?**

Sí. Sí





**ENTREVISTA A L@S ALUMN@S DE 3º**  
**SOBRE EL CONCURSO DE TARJETAS**  
**NAVIDEÑAS**

**¿Os está gustando hacer la postal?**

Sí

**¿Qué elementos navideños habéis hecho?**

Árbol y persona por que es fácil.

**¿A qué hora lo hacéis?**

En hora de proyectos y tutoría.

**¿Cuánto tiempo tenéis para hacerla?**

Dos sesiones

**¿Os gustaría ganar?**

Sí

**¿Qué materiales habéis usado?**

Colores, purpurina, rotuladores, pegamento y letterings.



**ENTREVISTA A LILLY, LA AYUDANTE DE CONVERSACIÓN**  
**INGLESA DE NUESTRO COLEGIO.**



**¿Qué te gusta más los niños grandes o pequeños?**

The little ones.

**¿Por qué has venido a este cole?**

Because I like children

**¿Dónde vives?**

A flat in Castellón

**¿Qué curso te gusta más?**

First grade of Primary.

**¿Qué asignatura es tu favorita?**

Maths

**¿Te gustaría vivir en España?**

Yes.

**¿Qué deporte te gusta?**

Running.

**¿Cuál es tu profesor@ favorito?**

Belén

**¿USA o España?**

Spain.

**¿De qué te gustaría trabajar de mayor?**

Like a doctor.

**¿Cuál es tu comida favorita española?**

Fideua.

## **ENTREVISTA A LOS ALUMNOS DE 4º SOBRE LA ACTIVIDAD DE LA PISCINA**

**¿Os gusta la piscina?**

Siiii.

**¿Sabéis nadar?**

Algunos no otros sí

**¿Cómo está la temperatura del agua?**

Tibia

**¿Cuánto tiempo estáis en la piscina?**

90 minutos

**¿Qué actividades hacéis en la piscina?**

Bucear

**6.¿Qué otras actividades os gustaría hacer?**

Fútbol en el agua

**¿Os gustan los monitores?**

Sí

**¿Cuántos metros mide la piscina?**

Es muy grande

**¿Qué os parece el olor de la piscina?**

Nos gusta el olor a cloro.







Dear Santa,



# Pasatiempos

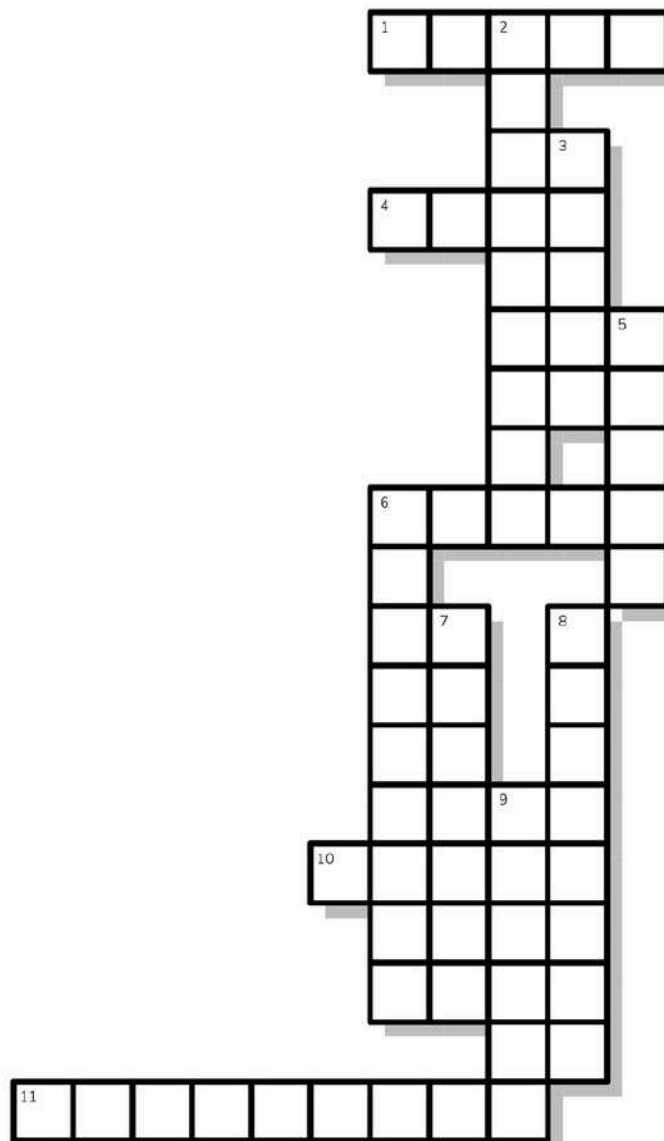
## ELS OSSOS DEL COS HUMÀ

### Horizontal

- 1.Os més llarg del cos, situat a la cuixa.
- 4.Os de l'avantbraç que ajuda a moure la mà.
- 6.Ossos que protegeixen el cervell.
- 10.Os del braç entre el muscle i el colze.
- 11.Ossos corbats que protegeixen el cor i els pulmons.

### Vertical

- 2.Os mòbil de la cara que permet mastegar.
- 3.Os fort de la part frontal de la cama.
- 5.Os de l'avantbraç situat al costat del radi.
- 6.Os llarg que uneix el braç amb el pit.
- 7.Conjunt d'ossos que sosté el cos.
- 8.Os pla situat al centre del pit.
- 9.Conjunt d'ossos que uneix el tronc amb les cames.





## Países de Europa

Países de Europa

E	S	X	P	M	Y	B	É	L	G	I	C	A	B
W	L	C	D	N	I	T	A	L	I	A	Z	Y	D
P	B	Y	L	M	P	C	L	L	X	A	V	D	B
G	R	E	C	I	A	S	L	C	B	Y	P	Z	W
N	O	R	U	E	G	A	J	R	E	B	F	K	A
E	S	P	A	Ñ	A	J	R	I	K	I	Q	K	C
T	I	Z	I	N	N	Y	O	B	S	Q	Y	L	Z
V	S	F	S	V	R	R	J	X	O	E	D	L	B
I	Z	I	Q	Y	J	G	O	M	V	T	T	R	V
P	O	R	T	U	G	A	L	M	Z	S	P	R	K
G	K	U	I	R	Q	Q	S	U	E	C	I	A	C
S	I	D	S	R	A	L	E	M	A	N	I	A	I
N	T	J	Z	G	X	P	O	L	O	N	I	A	L
D	E	Z	Y	T	D	N	F	R	A	N	C	I	A

Las palabras están ocultas horizontalmente.

Alemania	Bélgica
España	Francia
Grecia	Italia
Noruega	Polonia
Portugal	Suecia

## encuentra la comida

X	B	D	A	R	R	O	Z	Q	H	J	E	T	P
U	J	C	E	M	P	O	L	L	O	I	R	X	J
O	U	P	K	A	M	C	E	Q	Y	V	E	X	B
I	Z	M	P	N	K	E	N	S	A	L	A	D	A
P	P	A	S	T	E	L	B	P	F	A	R	Q	P
U	Y	D	M	E	O	F	S	O	P	A	Z	R	S
I	C	D	L	Q	G	A	L	L	E	T	A	V	F
M	A	R	P	U	K	S	G	X	Y	E	G	O	R
V	R	Q	M	I	Z	Z	R	P	S	Y	H	I	U
R	N	U	J	L	R	F	V	M	G	S	F	E	T
S	E	E	A	L	I	D	N	S	U	Y	D	P	A
P	E	S	C	A	D	O	Q	S	C	U	Q	A	N
N	Z	O	Z	D	M	A	N	Z	A	N	A	N	R
Q	I	P	I	Z	Z	A	E	M	W	G	A	H	I

Las palabras pueden estar ocultas horizontalmente o verticalmente.

Arroz	Carne
Ensalada	Fruta
Galleta	Mantequilla
Manzana	Pan
Pastel	Pescado
Pizza	Pollo
Queso	Sopa

# SUDOKUS


7	3		4	2			6	
	8	9		7		2		5
		6		8		3		7
				1	4	7	3	9
1	9		8				5	
6	4			5	7	1		
9			1		8	5		3
	5	1	2					4
3		2	7		5		9	

SUDOKUSET.COM

		3	6			2		
			1	8		4	7	
	7		3	2				5
	1	6				3	5	
7		4				9	1	
		5		1	8		4	
		8	9		1	5		
			8	4			6	9
6	9			5				4

SUDOKUSET.COM

# feliz navidad



## Horizontales

6. objeto que se utiliza como adorno en Navidad.
7. personaje legendario que trae regalos a los niños en Navidad.
8. vehículo en el que Santa Claus reparte regalos en Navidad.
10. período de preparación para la Navidad que comienza cuatro domingos antes.
11. planta decorada con luces y adornos en Navidad.
13. objeto que se enciende para iluminar en Navidad.
14. fenómeno meteorológico característico de la Navidad en algunas regiones.
15. objeto que se da a alguien como muestra de afecto en Navidad.

## Verticales

1. planta que se cuelga en las puertas en Navidad para dar suerte.
2. adorno que se cuelga en el árbol de Navidad.
3. costumbres y prácticas que se llevan a cabo en Navidad.
4. figura que forma parte del belén y representa a los personajes que visitaron a Jesús recién nacido.
5. celebración religiosa que se lleva a cabo la noche del 24 de diciembre.
9. adorno que se coloca en la punta del árbol de Navidad.
12. animal que se asocia con Santa Claus y tira de su trineo.