



CEIP PINTOR GIMENO BARÓN

SILVIA ISACH

1. TUTORA Y MAESTRA DE REFUERZO

2. ASISTENCIA

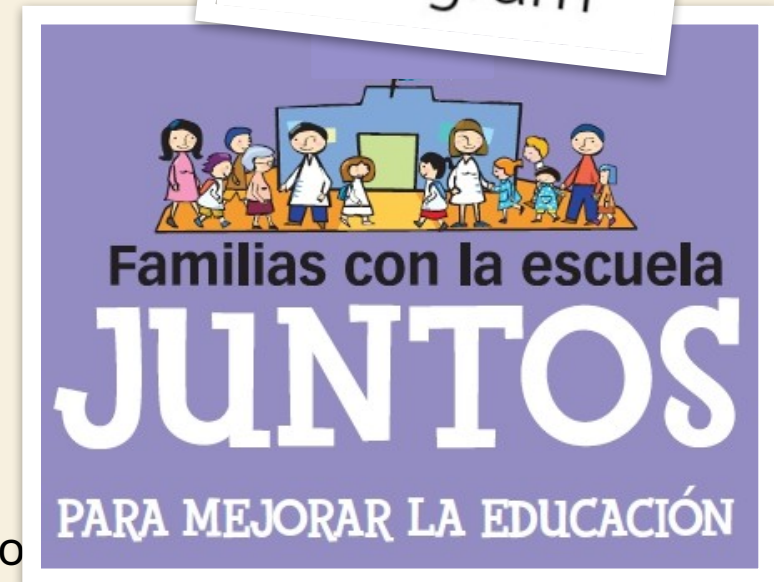
3. EL PERIODO DE ADAPTACIÓN

- ¿QUÉ ES?
 - ADAPTACIÓN GRADUAL O PROGRESIVA
- **CAMBIOS** QUE SE PRODUCEN EN LOS NIÑOS/AS
 1. CAMBIOS DE ROL
 2. SEPARACIÓN FAMILIAR
 3. PERSONAS Y ESPACIOS DESCONOCIDOS.
 4. REACCIONES ANTE ESTOS CAMBIOS.



3. EL PERIODO DE ADAPTACIÓN

- Colaboración **FAMILIA-ESCUELA** ¡IMPORTANTÍSIMO!
- **MEDIDAS ORGANIZATIVAS:**
 - ENTREVISTA INDIVIDUAL
 - INCORPORACIÓN PROGRESIVA.
 - MAESTRA DE APOYO
 - FLEXIBILIDAD DE HORARIOS
 - GRUPO DE DIFUSIÓN DE **TELEGRAM**
- **IMPLICACIÓN DE LAS FAMILIAS:**
 - No alargar las despedidas
 - Puntualidad entradas y salidas
 - Habladles positivamente del colegio
 - Procurar que descansen de 10 a 12 horas.
 - Preguntándoles que actividades han hecho en el colegio
 - Siguiendo las **ORIENTACIONES DEL CICLO DE INFANTIL Y COVID-19.**



4. ORIENTACIONES CICLO INFANTIL y COVID-19


4.1. HORARIO

- *Dos primeras semanas:* 9h a 12h
- *Septiembre y Junio:* 9h a 13h ⇨ Recogida 12:45
- *De Octubre a Mayo:* 9h a 14h ⇨ Recogida 13:45
- *Entradas y salidas fuera de horario:* HORA DEL PATIO (11:00-11:40h aprox.)








4.2. ALMUERZO SALUDABLE

- BOTELLA de agua con PITORRO y nombre.
- Evitar bollería y zumos.
- HORARIO DE ALMUERZOS SALUDABLES
- 2º ALMUERZO opcional.



HORARI PER UNS ESMORZARS SALUDABLES

DILLUNS	DIMARTS	DIMECRES	DIJOUS	DIVENDRES
<p>Sandvitx</p> 	<p>Xicotet entrepà</p> 	<p>Salat Galetes, rosquilletes...</p> 	<p>Fruita Sempre pelada dins d'un potet.</p> 	<p>Lliure</p> 

SEGON ESMORZAR(13h): Poden portar unes poques rosquilletes o galetes, coquetes de dacsà, ... (segons el seu criteri).

No portaran sucs per esmorzar degut a la gran quantitat de sucre que contenen.

4. ORIENTACIONES CICLO INFANTIL y COVID-19

4.3. ROPA: UNIFORME, CHANDAL Y BABERO

- TIENDA: **PEYMA KIDS** (Av. Pío XII nº55)
 - Miembros del AMPA ⇨ 10% de descuento.
- BABERO OBLIGATORIO
- Ropa cómoda.
- Marcar chaquetas ⇨ Coser una cinta al cuello.
- MUDA



peyma kids

Esther Manrique Gil
Ropa Laboral y Uniforme Escolar

Avda. Pio XII, nº 55
12540 Vila-real (Castellón)

tel. 964 52 21 66
fax 964 53 85 84
móvil 690 02 60 74

herarbotienda@bigmat.es

Ropa laboral & uniformes escolares

BABERO

14 €



CHANDAL

COMPLETO: 28 €



CAMISETA

CAMISETA M/C: 5 €

CAMISETA M/L: 7 €

PANTALÓN CORTO: 6 €

(Chandal verano)



UNIFORME NIÑO

POLO M/C: 5 €

POLO M/L: 8 €

PANTALÓN CORTO: 13 €

PANTALÓN LARGO: 17 €



UNIFORME NIÑA

POLO M/C: 5 €

POLO M/L: 8 €

FALDA: 12 €



CHAQUETA O JERSEY UNIFORME



15 €



17 €

4. ORIENTACIONES CICLO INFANTIL y COVID-19

4.4. CUMPLEAÑOS

- Celebración en clase.
- Almuerzo que traen las familias.
- Organización e información a las familias a principio de mes.



4. ORIENTACIONES CICLO INFANTIL y COVID-19

4.5. MUY IMPORTANTE

- SÍNTOMAS RELACIONADOS CON EL COVID: QUEDARSE EN CASA (también en casos de piojos u otras enfermedades).
- HIGIENE PERSONAL (Babero limpio, uñas cortas, cabellos recogidos...).
- Marcar con el NOMBRE en letras MAYÚSCULAS (saquito, botellita de agua, chaquetas...).
- Revisar diariamente el grupo de TELEGRAM.
- DATOS Y TELÉFONOS ALUMNO/A
- JUSTIFICANTE DE FALTAS DE ASISTENCIA

MEDIDAS COVID 19



3 Medidas de prevención contra el *ee*

CORONAVIRUS

© Cortesía Ediciones A-Z

Al toser o estornudar

1 Cubre tu boca y nariz con un pañuelo desechable y tiralo a la basura



© Cortesía Ediciones A-Z



O utiliza el Angulo interno del brazo, **NUNCA CON LAS MANOS**

Resguardo en casa


En caso de tener síntomas de resfriado o gripe.

3 Evitar contacto con otras personas

Acudir a revisión medica y no automedicarse.



© Cortesía Ediciones A-Z



Evita dar besos, saludar de mano.

Lavado de manos

2 Lava tus manos correctamente con agua y con jabón.



© Cortesía Ediciones A-Z

O bien usa soluciones a base de alcohol gel al 70%.

MEDIDAS HIGIÉNICAS COVID-19



- CONTROL TEMPERATURA
- LIMPIEZA DE MANOS FRECUENTE CON AGUA Y JABÓN (5 VECES AL DÍA)
- LIMPIEZA DE MESAS Y SERVICIO VARIAS VECES AL DÍA.
- EVITAR TOCARSE LOS OJOS, NARIZ Y BOCA.
- ENSEÑARLES A TOSER Y ESTORTUNAR EN EL PLIEGE DEL CODO.
- SONARSE CON PAÑUELOS DE UN SOLO USO.
- VENTILACIÓN EN DIFERENTES MOMENTOS DURANTE EL HORARIO ESCOLAR.
- DESINFECCIÓN JUGUETES Y MATERIALES DE USO COMÚN.
- NO UTILIZAREMOS PELUCHES, LA DESINFECCIÓN ES MÁS COMPLICADA.
- PLASTILINA EN BOLSITAS INDIVIDUALES.
- MATERIAL ESCOLAR INDIVIDUAL.

SOSPECHA ENFERMO/A COVID EN EL COLEGIO

- AISLAMIENTO EN AULA COVID CON MASCARILLA ACOMPAÑADO DE LA MAESTRA.
- CONTACTAR CON LA FAMILIA LA CUAL INFORMARÁ AL CENTRO DE SALUD PARA ACTIVAR EL PROTOCOLO.
- SI OCURRE EN CASA, INFORMAR AL COLEGIO. ACTIVAR EL PROTOCOLO. SANIDAD LA ENCARGADA DEL SEGUIMIENTO E IDENTIFICACIÓN DE LOS CONTACTOS.
- **FIRMAR DECLARACIÓN RESPONSABLE**



5. OBJETIVOS Y CONTENIDOS DEL CURSO

- ÁREAS DE APRENDIZAJE

1. Conocimiento de sí mismo y autonomía personal
2. El medio físico, natural, social y cultural
3. Los lenguajes comunicación y representación

- OBJETIVO PRINCIPAL \square Que vengan contentos

- Expresión oral
- Hábitos
- Iniciación lecto-escritura
- Matemáticas
- Contenidos 1r TRIMESTRE



6. MATERIAL Y CUOTA

1 FOTO ACTUAL (en formato .jpg por mail a isach_sil@gva.es o una foto impresa).

- ROPA DE CAMBIO dentro de una bolsa con asas.
- CUOTA MATERIAL: 80 €
- 1 CAJA DE PAÑUELOS DE PAPEL.
- 1 PAQUETE DE TOALLITAS HÚMEDAS.
- 1 PAQUETE DE TOALLITAS DE WC.
- 1 NECESER CON CEPILLO, PASTA DENTÍFRICA Y UN VASITO (niños/as comedor).

DIARIAMENTE TRAERÁN:

- 1 SAQUITO O MOCHILA PEQUEÑA
- 1 BOTELLITA DE AGUA CON PITORRO.
- BABERO (a partir de noviembre)

IMPORTANTE:

TODO HA DE IR MARCADO CON EL NOMBRE DEL NIÑO/A

7. METODOLOGÍA

1. PROYECTOS y Unidades didácticas
2. RINCONES \square Fijos y cambiantes
3. TALLERES de plástica, música, psicomotricidad, cuentos, inglés, cocina...
4. TALLERES DE PADRES Y MADRES.
5. LIBRO VIAJERO
6. SALIDAS Y EXCURSIONES (dependiendo de la situación sanitaria).
 - Salidas locales: autorización única y se informará a las familias cada vez que se realice una.
 - Excursiones (grupo-clase) Por determinar



8. HORARIO SEMANAL

- MAESTROS ESPECIALISTAS (no asistirán al aula)
- ENCARGADO/A MAGNÍFICO
- ENCARGADOS DE EQUIPO
- NO HABRÁN ACTIVIDADES EXTRAESCOLARES



HORA	DILLUNS	DIMARTS	DIMECRES	DIJOUS	DIVENDRES
9'00 - 9'45	ASSEMBLEA	ASSEMBLEA	ASSEMBLEA (ANGLÈS)	EDUCACIÓ FÍSICA	ASSEMBLEA
9'45 - 10'20	PROJECTE DE TREBALL	PROJECTE DE TREBALL	PROJECTE DE TREBALL	PROJECTE DE TREBALL	PROJECTE DE TREBALL
10'15 - 10'40	HÀBITS D' HIGIENE I ALIMENTACIÓ: WC, AIGUA, ESMORZAR, NETEJA...				
10'40 - 11'10	PATI				
11'10 - 11'40	DESCANS I HÀBITS D' HIGIENE				
11'40- 12'15	TALLER ANGLÉS	TALLER LITERARI	TALLER DE MATES	TALLER DE MÚSICA	TALLER DE PLÀSTICA
12'15 - 12'45	RACONS	TALLER DE PSICOMOTRIC.	JOCS DIRIGITS	RACONS	RACONS VÍDEO
12'45 - 13	HÀBITS D'HIGIENE I ALIMENTACIÓ - 2n PATI				
13 - 13'30	TALLER D'ESTIMULACIÓ DEL LLENGUATGE				
13'30 - 13'45	RUTINES D'ETXIDA				

9. EVALUACIÓN

- Reuniones grupales o individuales al finalizar cada trimestre.
- INFORME DE EVALUACIÓN en términos cualitativos
- Etapa de prevención y detección de posibles problemas.
 - Orientadora, maestra audición y lenguaje y PT.

10. COMEDOR ESCOLAR

CONSEJO: ESPERAR AL MES DE OCTUBRE-NOVIEMBRE

NORMAS:

- Máximo 50 comensales en dos turnos.
- Inicio: 13 septiembre.
- Apuntarse del 3 al 10 de septiembre.
- Horario de recogida:
 - junio y septiembre: 14:30h.
 - Resto de meses: 15:30 h.
- Se conservarán los grupos-burbuja



11. DÍA DE ATENCIÓN A LAS FAMILIAS

- Concretar CITA POR TELEGRAM o CORREO ELECTRÓNICO.

12. RUEGOS Y PREGUNTAS

