


L'Art



de les segones oportunitats

PROGRAMACIÓ D'ACTIVITATS


2023-2024




METODOLOGIA DE TREBALL


L'objectiu de la programació és donar una segona oportunitat a tot allò que tiraríem, però, que realment podem tornar a utilitzar. Per aplicar-ho ens endinsarem en el món de l'art, sense oblidar-nos de jugar i també trobar un moment per relaxar-nos.

Per aquest motiu, us proposem un horari setmanal on incloem 6 disciplines que treballarem cada setmana. La programació inclou 4 activitats de cada tipus i d'aquesta manera completar tot el mes. Pot ser, alguna activitat requereix diverses sessions, vosaltres sereu els encarregats i encarregades d'adaptar-la als vostres centres i les vostres necessitats.





HORARI SETMANAL



DILLUNS

JOCS I DINÀMIQUES

DIMARTS

BASURART /
CREANT MATERIAL

DIMECRES

IOGA

DIJOUS

LA CUINA DE DIBUIXOS DE
HERVÉ TULLET /
L'ARTISTA DEL MES

DIVENDRES

TU TRIES EL JOC

COMENCEM...

Per a ser uns artistes començarem per treballar la cooperació i el treball en equip.

Plantejarem a les xiquetes i xiquets, monitores i monitors la idea d'elaborar d'un pacte de Convivència. Què us sembla si entre totes i tots elaborem un llistat de totes les normes que penseu que s'han de complir en un menjador escolar i el signeu?

Fem als xiquets i les xiquetes participes d'aquest tractat, serán ells i elles els que trien les normes que ens han d'acompanyar durant tot el curs. Elaborem un mural que lluirà en les parets dels nostres menjadors durant tot el curs.

Estem segurs que si les normes són consensuades entre xiquets, xiquetes i monitores i no són imposades serán molt més fàcils de respectar. El monitor o monitora pot orientar donant idees, sobre les normes.

Tots sabeu que normes s'han de respectar, però ací va una pluja d'idees:

- Respectar a les xiquetes i les xiquets.
- Respectar a les monitores i monitors.
- Demanar permís per anar al bany.
- Seure's bé a la cadira.
- Utilitzar un to de veu adequat.
- Utilitzar els coberts correctament.
- Parlar amb educació.
- Etc...

Per a un bon funcionament dels nostres menjadors és important que eliminem l'autoritarisme, cada decisió ha de ser consensuada i tindre present que **ningú és millor que ningú**, cadascun té el seu paper en aquesta història, però estem tots al mateix nivell.

PLA DE ACTIVITATS

JOCS I DINÀMIQUES

Aprofitarem este espai per a que els xiquets i xiquetes tinguen un temps per a gaudir.

BASURART

Crearem, gaudirem i reciclarem. Hi ha diferents maneres de reutilitzar el fem que produïm a la nostra casa o en el nostre veïnat: paper, botelles de vidre i de plàstic, caixes de cartó, i un llarg etcètera de coses que llancem a perdre. Els xiquets i les xiquetes s'ho passaran d'allò més bé en coses que abans tiraven al fem.

Aprendrem a veure les coses d'una manera diferent, donant-li una segona vida a material que normalment tirem.

Seran totes i tots uns artistes del món del reciclatge.



CREANT MATERIAL

Plastilina casera, pintura de dit, pegament, etc.... Experimentarem, descobrirem i desenvoluparem la nostra imaginació, per a crear nous materials. Després, tots aquestos materials els utilitzarem per a altres activitats proposades en la projecte educatiu.



IOGA

El ioga és una pràctica física, mental i espiritual que es va originar fa més de 6.000 anys a l'Índia i que té com a objectiu integrar el cos i la ment. La paraula ioga significa "lligar junts", simbolitza la unió del cos i la ment. Practicant-lo s'aconsegueix una sintonia perfecta entre el moviment i la respiració, de manera que deixen de ser dos ens diferents per convertir-se en un de sol. És una activitat transformadora molt potent que aconseguix canvis profunds en la nostra salut física i mental.

Tenim un fantàstic recurs per a treballar postures de ioga amb els nostres alumnes a través del joc. Cada vegada es practica més i això es deu al fet que els beneficis del ioga infantil són nombrosos, com l'estimulació de l'autocontrol o la millora de l'autoestima.

El secret esta que siga un temps lúdic i divertit per als xiquets i les xiquetes.



LA CUINA DE DIBUJOS DE HERVÉ TULLET.

Cuinarem una gran varietat de plats artístics, aplicant diferents tècniques. Teniu el davantal preparat?

Crearem una deliciosa obra mestra que guardarem al col·le, i així a final de curs tindrem el nostre propi llibre de dibuixos.



TARTA de Triángulos





DIBUJA UN PUNTO EN EL BORDE DEL PLATO Y, DESDE AHI, TRAZA VARIAS LÍNEAS RECTAS QUE ATRAVIESEN EL PLATO.

LUEGO DIBUJA OTRO PUNTO EN OTRO LUGAR DEL BORDE DEL PLATO Y HAZ LO MISMO.



REPITE LA OPERACIÓN OTRA VEZ ¡Y OTRA VEZ MÁS!

AHORA DIBUJA TRES BONITOS TRIÁNGULOS BIEN GRANDES.



DECORA Y COLOREA LOS TRIÁNGULOS.

PINTA LA TARTA CON BONITOS COLORES Y AÑADE ALGUNOS TRIANGULITOS DE DECORACIÓN.

Ya Puedes Repartir La Tarta.



L'ARTISTA DEL MES

I si convertim el nostre menjador en una galeria d'art? Mans a la obra!

Anem a crear la nostra galeria personalitzada en el menjador. Podeu fer un mural on aparega el nom de la galeria, *Ex: La galeria d'art del Pare Melchor o l'art del Pare Melchor*. I deixem espai per a poder posar les obres de cada artista. Com cada més treballarem un artista, cada mes es canvien les obres en la galeria.

Cada mes presentarem a un artista i representarem les seues obres amb les nostres mans i sobretot aprofitant altres materials.



TU TRIES EL JOC

Donarem l'oportunitat les xiquetes i xiquets que siguem ells qui proposen el joc. I com en tots els jocs i activitats del projecte educatiu la monitora haurà de participar, sempre deixant la llibertat necessaria ja que ells i elles son qui trien.

DIES ESPECIALS

Creiem que el coneixement de les festes, tradicions i dies especials al calendari és un aspecte important.

Per això volem que els col·les treballau aquests dies que us proposem i altres que se us ocrreguen.



LES ESTACIONS DE L'ANY

Que ens ensenyen les estacions de l'any?

Amb el pas de les estacions no solament canvia la naturalesa que ens envolta, també es transforma la nostra existència, que sintonitza amb nous ritmes de llum i fosc, de calor i fred, canvis en la humitat i en els vents que renoven l'aire, canvis d'activitat en els cicles de l'aigua, flora, fauna i cels.

Decoreu els vostres menjadors amb cada estació de l'any, que tinga vida, colors, alegria, sentiments, feu que l'espai siga acollidor i que ens transmeta les sensacions de cadascuna d'elles.