



Agència Tributària  
Valenciana

# Manual d'usuari SARA

Generació de models

ATV  
AGENCIA TRIBUTARIA VALENCIANA

# Contingut

<b>1</b>	<b>Objectiu del document</b>	<b>3</b>
1.1	Documentació prèvia	3
<b>2</b>	<b>Requisits del sistema i navegadors</b>	<b>3</b>
2.1	Navegadors	3
2.2	Sistemes operatius d'ordinadors i dispositius mòbils	4
<b>3</b>	<b>Generació de models</b>	<b>4</b>
3.1	Informació general sobre l'emplenament	5
3.1.1	Netejar	5
3.1.2	Ajuda / Manuals	5
3.1.3	Compartir navegador	5
3.2	Guia per a l'emplenament	6
3.2.1	Model	6
3.2.2	Resum	7
3.2.3	Pagament telemàtic	9

## 1 Objectiu del document

L'Agència Tributària Valenciana posa a la disposició dels ciutadans un sistema per a la **confecció, pagament i presentació del model desitjat**, facilitant així la tramitació dels procediments tributaris davant la Generalitat Valenciana.

L'aplicació permet emplenar tots els camps que componen el model, validar-los i generar l'autoliquidació resultant en format PDF.

Una vegada acabat aquest primer procés, es permet -en determinats casos- la realització del pagament i la presentació per via telemàtica.

L'objectiu d'aquest document és proporcionar al ciutadà l'ajuda necessària sobre l'ús de l'aplicació.

### 1.1 Documentació prèvia

- No requerida.

## 2 Requisits del sistema i navegadors

L'aplicació per a la confecció, pagament i presentació de models és compatible amb els següents sistemes operatius i navegadors.

### 2.1 Navegadors

L'aplicació funciona amb les últimes versions dels navegadors que s'indiquen a continuació. Les cookies i JavaScript han d'estar activats en el navegador.

- Chrome
- Firefox
- Opera
- Només Windows: Internet Explorer y Microsoft Edge
- Només Mac OS: Safari

És possible que en altres navegadors funcione, encara que potser no es poden utilitzar totes les opcions disponibles.

Nota: No funciona IE10 ni versions anteriors a aquest navegador. Pel que es recomana actualitzar navegador per a poder usar-ho.

Nota 2: En els navegadors en els quals automàticament s'ofereix servici de traducció, ha de ser desactivat per al lloc, o produirà errors en l'aplicació

## 2.2 Sistemes operatius d'ordinadors i dispositius mòbils

Pot usar alguns sistemes operatius com:

- Windows
- Mac OS
- Linux

Quant al sistema operatiu de dispositius mòbils: Android i Apple IOS.

Encara que en tractar-se d'una aplicació web, es podria utilitzar altres sistemes operatius sempre que permeten l'ús dels navegadors nomenats en l'apartat anterior.

## 3 Generació de models

La URL de l'aplicació és:

[https://sara-frontend.gva.es/sara-frontend/modelo?ID\\_SIMUL=xxxxx&LANG=va](https://sara-frontend.gva.es/sara-frontend/modelo?ID_SIMUL=xxxxx&LANG=va)

I té el següent aspecte:

Castellano Valencia  
www.gva.es

**AT** Agència Tributària Valenciana

### GENERACIÓ DE MODELS

SAR@

Model Retorn

Confecció del model

IMPOST SOBRE ACTIVITATS QUE INCIDEIXEN EN EL MEDI AMBIENT  
MODALITAT DE TRANSPORT D'ENERGIA ELÈCTRICA PAGAMENT FRACCIONAT  
MODEL 637

COO TERRITORIAL: E H 4 6 3 9  
ÒRGAN GESTOR: Departament de Gestió Tributària de l'ATV

CONCEPTE: 0 0 0 1

PERÍODE: ANY [ ] TRIMESTRE: [ ]

**A** SUBJECTE PASIU

Acceptar

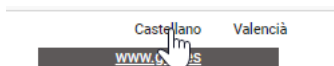
1. NIF  
2. CODI DE VALOR  
3. NOME LA VA PÚBLICA  
4. NOME  
5. SUPLEN  
6. INC.  
7. PIS  
8. CP

**B** LONGITUD DE LES INSTAL·LACIONS I ALTRES ELEMENTS PATRIMONIALS AFECTES EXPRESSADA EN KM LINEALS

			TIPUS		SUBTOTAL	
19	8.1) quilòmetres de longitud de línia aèria de transport d'energia elèctrica de tensió igual o superior a 220 kV i menor de 400 kV existents el primer dia del període impositiu	Km	700	€ Km	919 = (19*700)/4	0,00 €
20	8.2) quilòmetres de longitud de línia aèria de transport d'energia elèctrica de tensió igual o superior a 400 kV existents el primer dia del període impositiu	Km	1200	€ Km	900 = (20*1200)/4	0,00 €
					096	0,00 €

### 3.1 Informació general sobre l'emplenament

En la cantonada superior esta disponible un selector, que permet canviar el idioma en el que es mostra la aplicació:



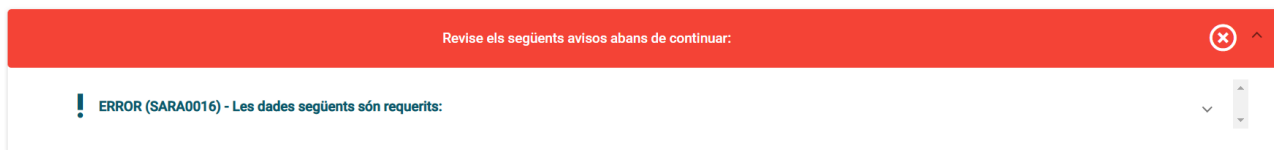
L'aplicació es distribueix en pestanyes que han d'emplenar-se en orde i de manera correcta.



Com s'aprecia en la imatge superior, l'aplicació és molt intuïtiva a l'hora d'anar avançant amb la sol·licitud de reimpressió de les dades requerides:

- ✓ Esta marca en al costat del nom de la pestanya indica que les dades introduïdes s'han validat de manera correcta.
- ⓘ Esta altra marca es mostra quan alguna dada no és correcte o no està emplenat algun dels indicats com a obligatoris.

Quan falte alguna dada per introduir en algun dels camps donarà un missatge d'ERROR, i en el detall del mateix s'indicarà que camp falta:



#### 3.1.1 Netejar



Esta opció neteja el formulari, i permet, en el cas que així es requerisca, tornar a consultar un nou model amb el refresc de la pàgina

#### 3.1.2 Ajuda / Manuals



Des d'esta opció s'enllaça amb el manual d'ajuda.

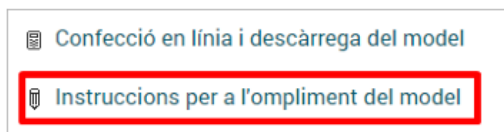
#### 3.1.3 Compartir navegador



Esta utilitat serveix perquè els tècnics/as de la ATV puguem realitzar assistència a l'usuari compartint el navegador.

## 3.2 Guia per a l'emplenament

Existeix un manual d'ajuda específic per a cada model en el seu corresponent apartat de la pàgina web de la ATV. Es trobarà al costat de l'enllaç que dona accés a esta aplicació.



En este manual s'expliquen els detalls de cada model:

- Quan s'utilitza el model en qüestió.
- Informació per a emplenar el model (explicant cada camp detalladament).
- Informació de presentació i ingrés.

### 3.2.1 Model

Es tracta d'un formulari reactiu que s'adapta segons les dades seleccionades per l'usuari per a facilitar el seu emplenament. Per a poder validar i visualitzar el model final, és necessari completar tots els camps distribuïts en els blocs.

El model es presenta a l'usuari a mode de formulari a emplenar.

Hi ha camps de tota mena en funció del model tractat:


- Campos de text
- Campos numèrics
- Llistats desplegable
- Casella de selecció
- Radio-button

En alguns casos hi ha camps que s'auto-calculen depenent dels valors previs que l'usuari haja indicat.

1,00	Km	700	€ Km	919 = (19*700)/4	175,00	€
1,00	Km	1200	€ Km	920 = (20*1200)/4	300,00	€

Una vegada s'hagen emplenat tots els camps es polsa el botó el botó "Acceptar" que es troba embegut en el propi formulari.

En els dos casos es desencadena la mateixa funcionalitat, es validen les dades informades



En cas de no haver-se emplenat alguna dada obligatòria o haver-se detectat un error d'integritat en la dada informada, se li mostrarà un avís a l'usuari i es mantindrà la mateixa pestanya fins que es resolga la incidència.



Quan s'hagen superat totes les validacions es navegarà a la segona pestanya "Resum".

### 3.2.2 Resum

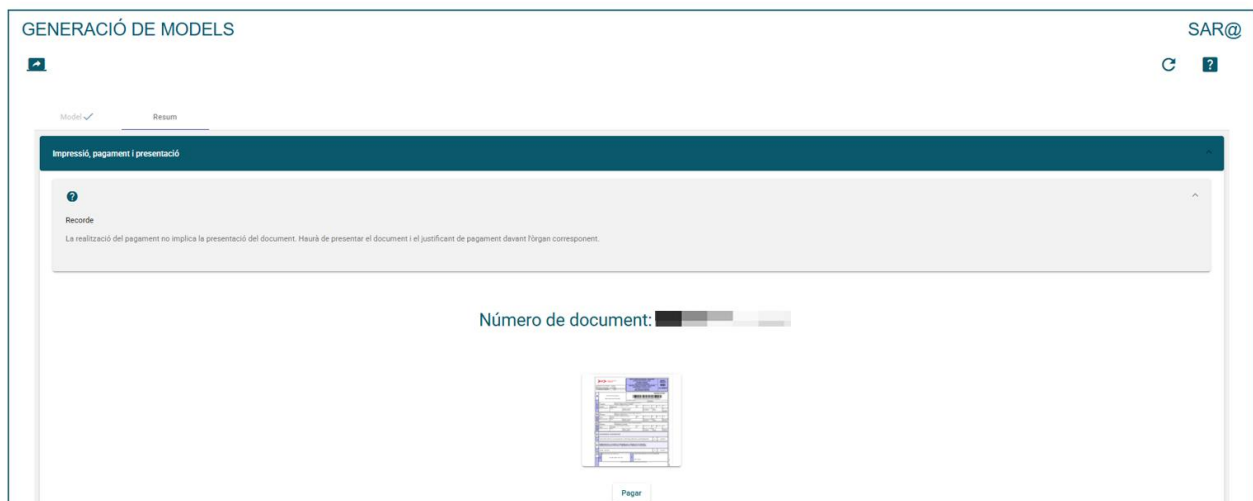
En emplenar tots els camps correctament, passarà a una segona pestanya "Resum" en la qual s'habiliten les opcions d'impressió de PDF, pagament i presentació de l'autoliquidació.



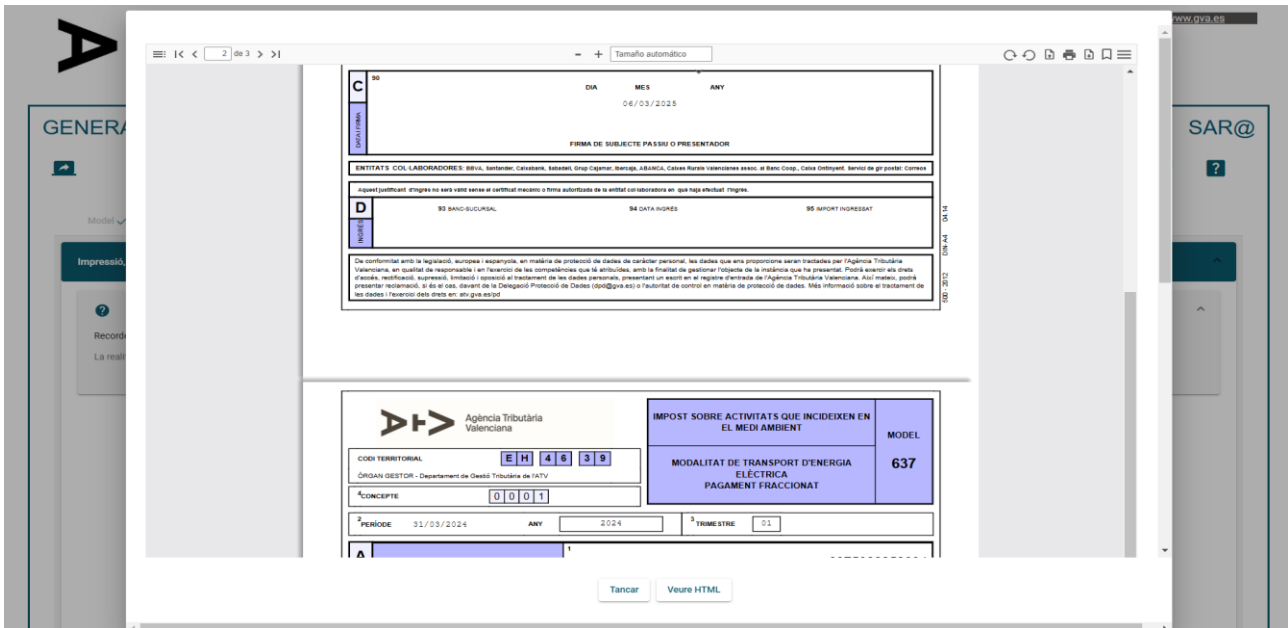
Agència Tributària  
Valenciana



www.gva.es



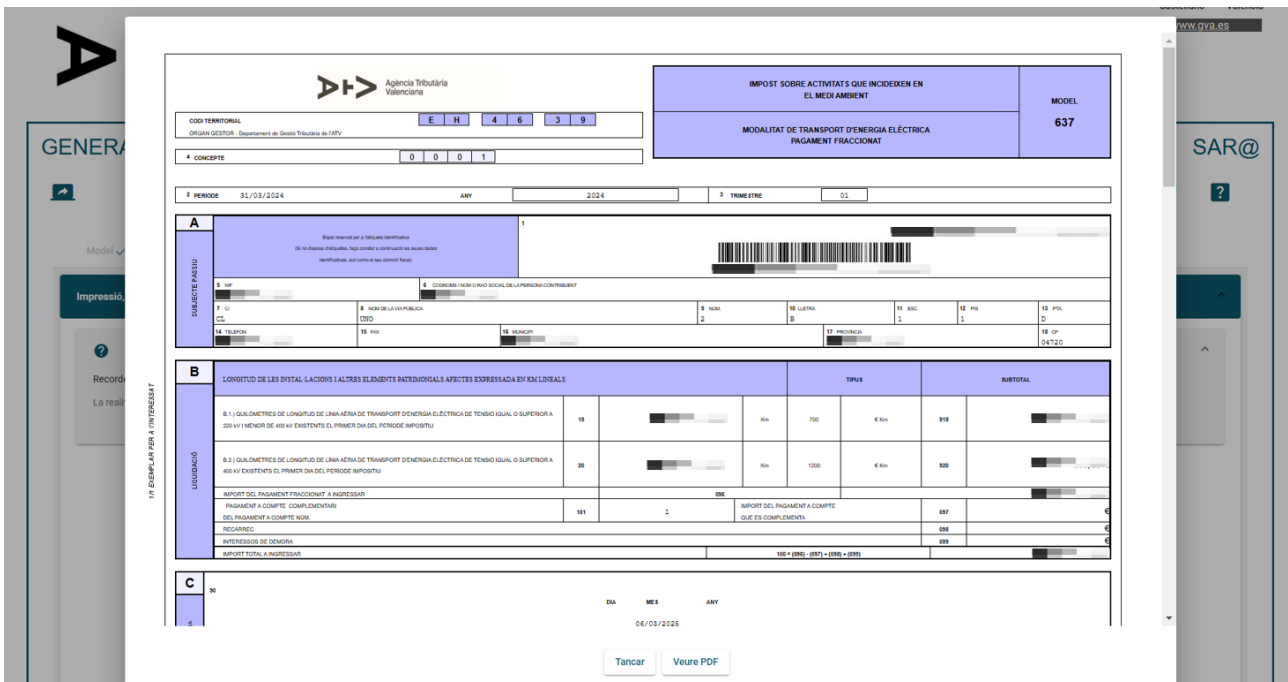
Tant de manera automàtica, una vegada s'entra en el resum de l'autoliquidació, com polsant en la miniatura del document, s'obrirà un visor amb el document final obtingut.



En la part inferior del visor, es mostren el botó **“Tancar”**, que s'utilitza per a eixir del visor, i el botó **“Veure HTML”**, que s'utilitza per a mostrar el document obtingut amb format HTML.



Esta utilitat serveix perquè els tècnics/as de la ATV puguen visualitzar el document correctament durant l'assistència a l'usuari mitjançant la ferramenta *Cobrowse*.



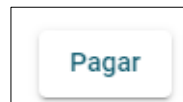
L'etiqueta del botó **“Veure PDF”** s'alternarà amb **“Veure HTML”**, a mesura que es vaja mostrant el document en un format o un altre.



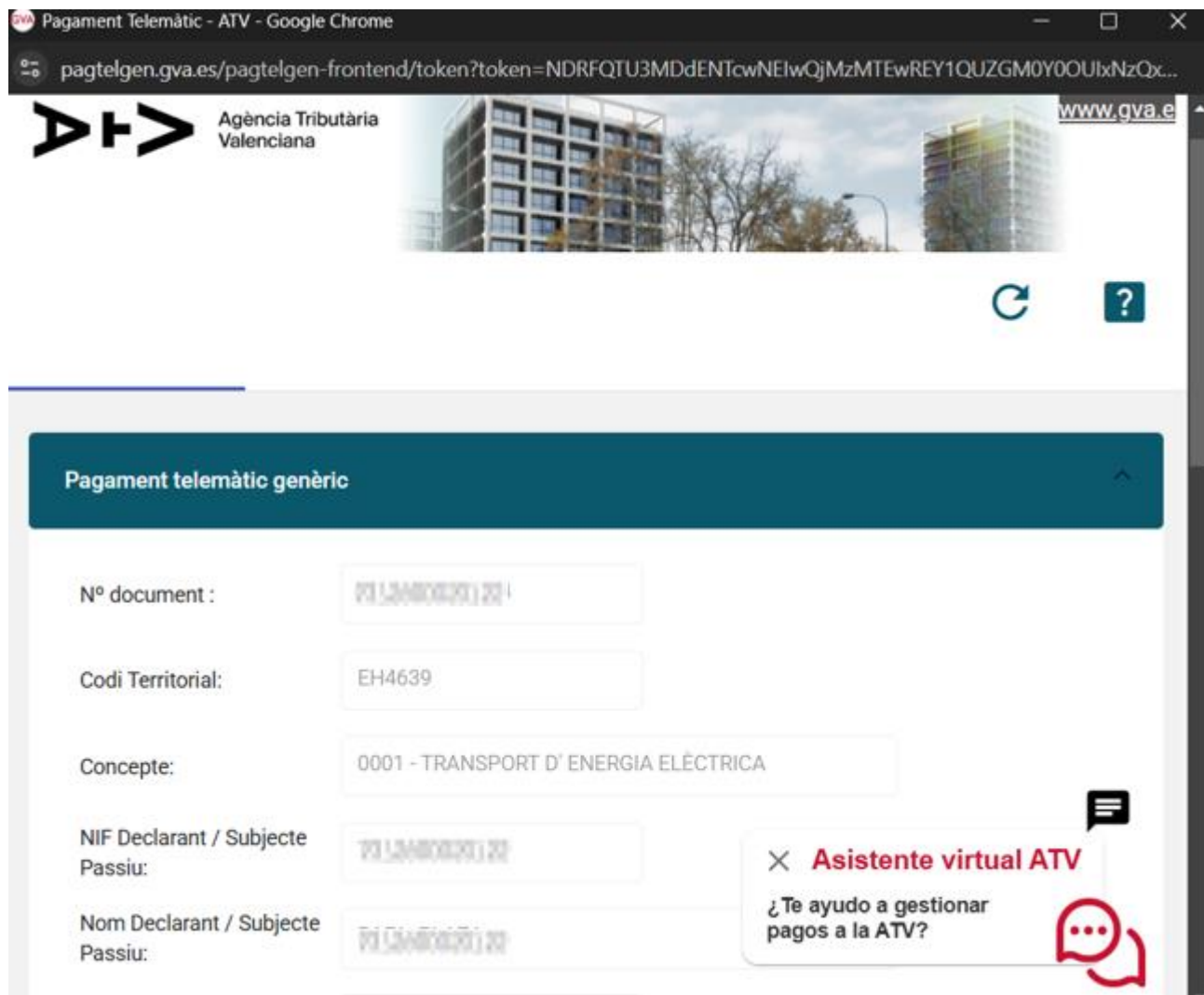
### 3.2.3 Pagament telemàtic

Si el model ho permet, estarà habilitat el botó de pagament telemàtic.

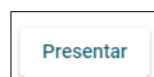
Per a efectuar el pagament per esta via tan sols cal pulsar el botó i s'obrirà una finestra emergent mitjançant la qual es podrà realitzar tot el procés.



En esta finestra emergent estaran les instruccions necessàries per a poder formalitzar el pagament amb èxit.



Si el model ho permet, estarà habilitat el botó de presentació telemàtica "Presentar".



Per a efectuar la presentació per esta via tan sols cal polsar el botó i es redirigirà a una finestra mitjançant la qual es podrà realitzar tot el procés.

The screenshot shows the website of the Valencian Government (Generalitat Valenciana) with the following elements:

- Header:** Logo of Generalitat Valenciana, navigation icons for CIUDADANÍA, EMPRESAS, and ADMINISTRACIÓN, and a search bar.
- Breadcrumbs:** Estás en Inicio > Guía CERCA > Trámites y servicios > Detalle de Procedimientos.
- Left Menu:** ÁREAS (Ciudadanía, Empresas, Administración, Atención a la ciudadanía, La Generalitat, Otras Administraciones), GUÍA CERCA (Trámites y servicios, Guía de personas, Registros, Entidades locales, Empleo público, Guía de departamentos, Organos judiciales de la Comunidad Valenciana, Puntos de Registro de Usuarios), and DESTACAMOS (La Generalitat, El Presidente, El Consejo, Gabinete de Comunicación, Canal Generalitat, Diario Oficial, Cita previa, Atención a la ciudadanía / Guía Cerca, Contratación pública GVA).
- Main Content:**
  - DETALLE DE PROCEDIMIENTO:** Includes a 'Volver' link, codes (Código SIA: 223771, Código GUC: 18500), and a download icon.
  - Warning Box:** Z – Solicitud general de iniciación y tramitación TELEMÁTICA de determinados procedimientos de la Agencia Tributaria Valenciana (ATV). Trámite a utilizar EXCLUSIVAMENTE cuando no exista un específico en la Sede electrónica de la Generalitat y NO APLICABLE a la presentación de modelos 600, 620, 650, ni 651, ni a solicitudes de aplazamiento/fraccionamiento de éstos, ni a los demás que se especifican.
  - Organismo:** AGENCIA TRIBUTARIA VALENCIANA (ATV)
  - Plazo de solicitud:** Plazo abierto. A red button: SOLICITUD Presentación autenticada.
  - INFORMACIÓN BÁSICA:** Includes a 'SOLICITUD' button and a 'TRAMITACIÓN' section.
  - OBJETO:** Para la presentación telemática de documentos en la ATV se utilizará el trámite telemático específico para cada procedimiento, que actualmente está habilitado en los siguientes: -Autoliquidaciones 600, 620, 650, 651, 635 y 593. Disponibles en https://atv.gva.es/es/declarar-impuestos - Solicitud de devolución de ingresos indebidos/rectificación de autoliquidaciones (modelo 756). Disponible en https://atv.gva.es/dli-rectautoliq-756 - Contestar requerimientos o efectuar alegaciones. Disponible en https://atv.gva.es/tramit-requeriments-alegacions - Certificado de estar al corriente. Disponible en https://atv.gva.es/es/tributos-certestatalcorriente - Declaración informativa por quenes organizan subastas de bienes muebles (modelo 603). Disponible en https://atv.gva.es/es/declaracion-informativa-subastas-bienes-muebles-603.

En esta finestra nova estaran les instruccions necessàries per a poder formalitzar la presentació amb èxit.



# **Agència Tributària Valenciana (ATV)**

**10 de marzo de 2025**