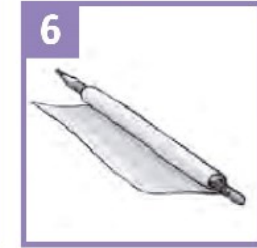





1 Match.

Une



Repasar

enrollar

dentro

imagen
frame

fuera

doblar
fold

trace




roll

inside

outside

Mira en este cuaderno de animación. Numera las frases.

2 Look at this notebook animation. Number the sentences.



Dibuja el final de la imagen. El barco está en la parte derecha del dibujo

Dibuja algunas imágenes. Dibuja el mar y la isla. Dibuja el barco pirata. En cada imagen el barco está en una posición diferente.

Draw the final frame. The boat is on the right of the picture.

Draw some more frames. Draw the sea and the island. Draw the pirate boat. In each frame the boat is in a different position.

You need a notebook, a pencil and some coloured pencils.

Esta animación es un barco pirata en el mar.

Flip the pages and watch the animation. The boat is going to the island!

1 This animation is of a pirate boat on the sea.

Dibuja el mar y una isla. La isla está a la derecha del dibujo.

Now draw the pirate boat in the frame. It's near the island.

Draw the sea and an island. The island is on the right of the picture.

Ahora dibuja el barco pirata en la imagen. Está

