

## HERMANOS

**15**  
PUNTOS




## DOMICILIO

**10**  
PUNTOS

INFLUENCIA

ÀREA

LIMÍTROFE

**5**  
PUNTOS




## RENTA FAMILIAR

**7**  
PUNTOS

**6**  
PUNTOS

**4**  
PUNTOS



$< 0 = 50\% \text{ IPREM}$

$> 50\% \text{ IPREM} / = 0 < A \text{ IPREM}$

$> A \text{ IPREM} / < 0 = (1,5 \times \text{IPREM})$

$> (1,5 \times \text{IPREM}) / < 0 = (2 \times \text{IPREM})$

**5**  
PUNTOS

## RENTA VALENCIANA INCLUSIÓN

**7**  
PUNTOS




## MADRE O PADRE TRABAJADOR DEL CENTRO

**7**  
PUNTOS




## FAMILIA NUMEROSA

**7**  
ESPECIAL

GENERAL **5**  
PUNTOS




## PARTO MÚLTIPLE

**1**  
PUNTO

**7**  
PUNTOS




## FAMILIA MONOPARENTAL

**7**  
ESPECIAL

GENERAL **5**  
PUNTOS




## DIVERSIDAD FUNCIONAL

**7**  
PUNTOS

**4**  
PUNTOS

**5**  
PUNTOS

**3**  
PUNTOS

ALUMNO/A


FAMILIA

$\geq 65\%$

33-64%

$\geq 65\%$

33-64%




## HERMANOS/AS 1ª ESCOLARIZACIÓN

**15**  
PUNTOS




## CIRCUNSTANCIAS ESPECÍFICAS DE CENTRO


-CENTRO DE 1ª OPCIÓN

HASTA **1**  
PUNTO

-SIMULTANEIDAD DE HERMANOS

-AMBOS PADRES ACTIVOS LABORALMENTE

**11**  
PUNTOS



Criterios Valoración  
Admisión Alumnado  
CURSO 24-25



GENERALITAT  
VALENCIANA

