

ACTIVITAT: JOCS DE LLAPIS I PAPER

TÍTOL: JOC DEL QUADRETS

A QUI VA DIRIGIT?: A xiquets i grans.

QUÈ NECESSITEM?: Llapis i paper.

OBJECTIU: L'objectiu és fer quadrets sencers.


COM HO FAREM?:

Es juga per parelles amb un full de quadres. Cada jugador tindrà un color diferent (bolígraf, retolador, pintura...).

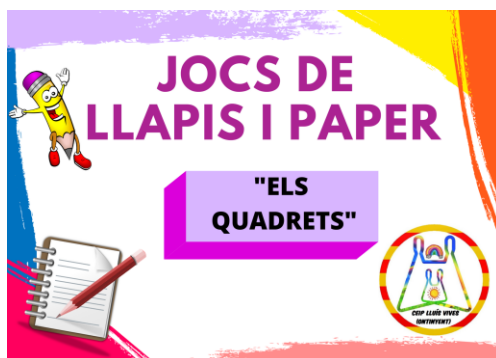
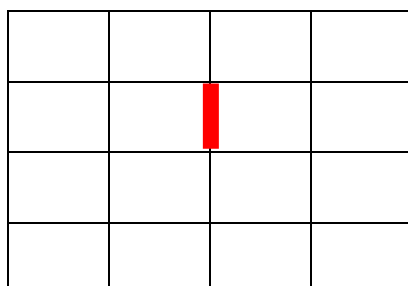
Comença un dels jugadors repassant una línia dels quadres amb el seu color. Després és el torn de l'altre jugador, que farà el mateix amb el seu color. L'objectiu és aconseguir repassar un quadre sencer, sense que l'altre jugador et "talle" la jugada, repassant una de les línies del quadre que estaves intentant fer. El jugador que aconseguix fer les quatre línies del quadre, li farà una creu per saber que n'ha fet un.

EXEMPLE:

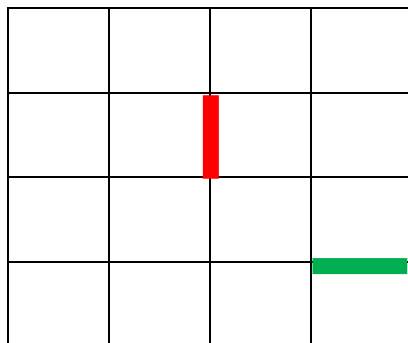
Utilitzarem un full quadriculat per jugar.



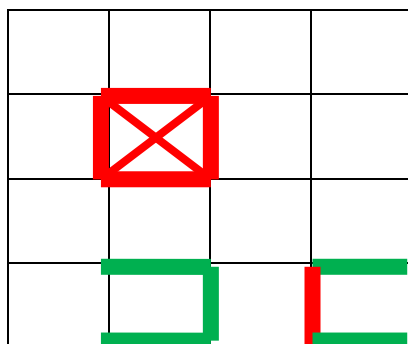
1r pas: el primer jugador repassarà una línia amb el seu color. En este cas, té el color roig.



2n pas: el segon jugador repassarà una altra línia amb el seu color. En este cas, té el color verd.



3r pas: successivament, van repassant línies els jugadors fins que algun aconsegueix repassar tot un quadre i li fa una creu dins, de la següent manera.



ADAPTACIONS:

En comte de fer una creu quan un jugador ha aconseguit quatre línies, pot posar la inicial del seu nom dins del quadre.

