





¿Comenzamos?



Lo primero es registrarse, para ello el centro proporcionará información y la clave del centro necesaria para el registro a familias. En el caso de ya estar registrado, solo se deberá introducir las credenciales. Si no se recuerda la contraseña se puede recuperar desde esta pantalla inicial.

En este paso se deberá introducir la clave proporcionada por el centro. Si es correcta, nos pedirán los datos del alumno/a que serán comprobados y si es correcto, nos permitirá registrarnos y acceder a la app.

Tras rellenar todos los datos de los 7 pasos disponibles, recibirás un mail con las instrucciones y los datos que has introducido y con lo que ya tendrás acceso a la app de forma inmediata. En el caso de añadir más alumnos/as, se deberá hacer desde opciones dentro de la app.



Acceso a recomendaciones.

Cambio de idioma.

Número de asistencias a comedor.

"Toda la información en esta barra, son valores del mes comprendido".

Acceso a notificaciones.

Desconectar sesión.

Observaciones diarias de comedor.

Acceso a menús mensuales favoritos.

Acceso a platos favoritos.

Acceso para gestionar y visualizar las asistencias a comedor.

Acceso a recetas de platos favoritos seleccionados.

Acceso a todas las recomendaciones disponibles.

Acceso a todos los menús disponibles separados por tipo y fecha.

Acceso a galería de actividades desarrolladas en comedor.

Acceso a todos los platos favoritos o entre fechas.

Acceso a todas las observaciones y notas de comedor.

Acceso a datos y estadísticas entre fechas.

Disponible en
App Store

Disponible en
Google Play



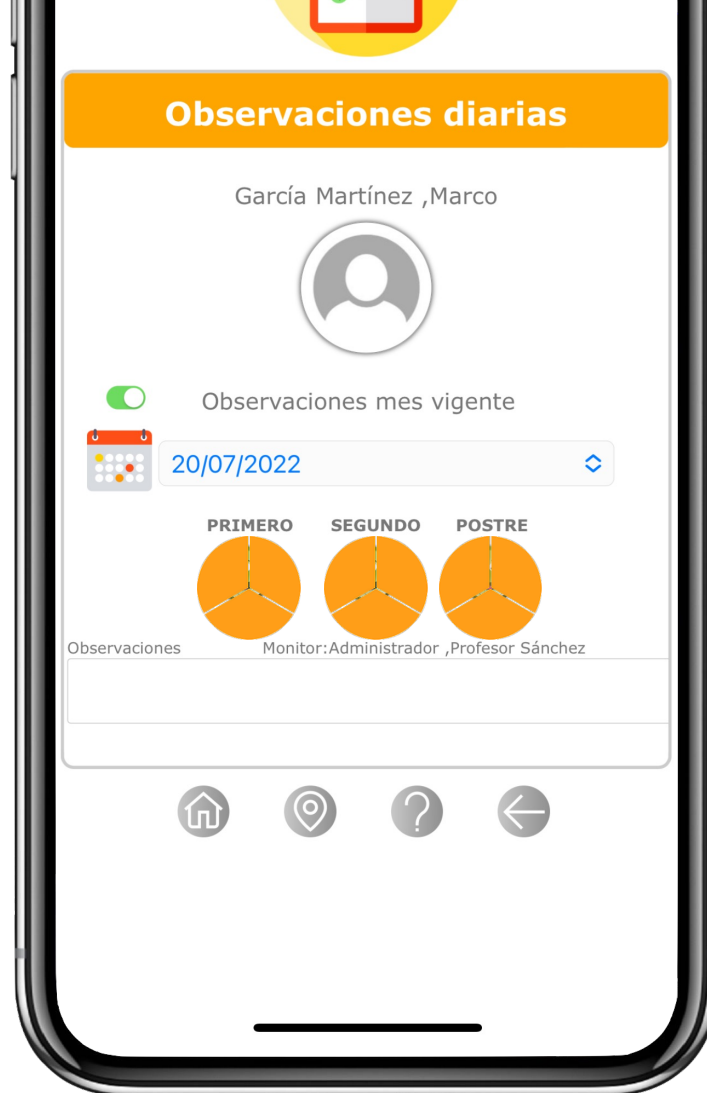


Acceso a los menús y recomendaciones mensuales con posibilidad de autoenvío por email en formato pdf.





Visualización de asistencias a comedor y estadísticas.



Acceso a observaciones en comedor de como ha comido el alumno/a.

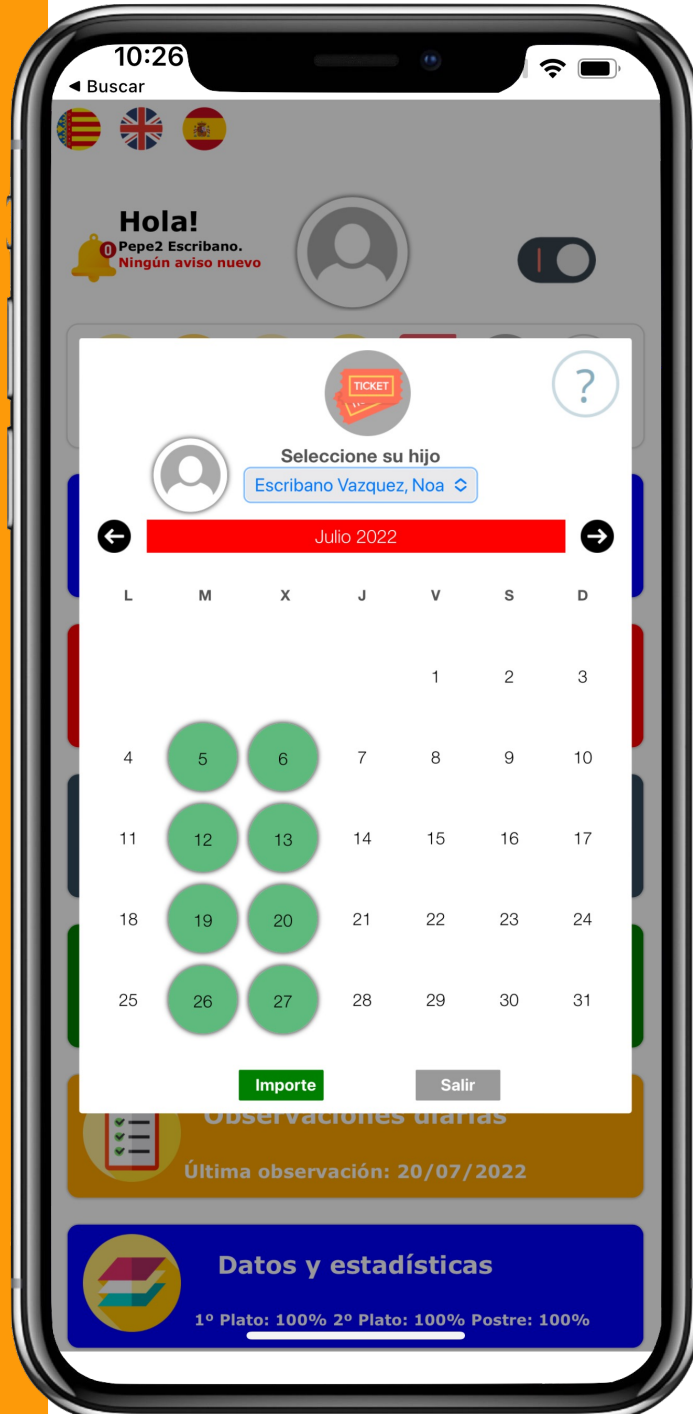
Acceso a información y gestión de asistencias a comedor. Posibilidad de marcar la asistencia a comedor de cualquier día desde la app con asignación de dietas y turnos.

**Para ello el centro tiene que activar esta opción.*

Leyenda con significado de colores



- El alumno ES FIJO a comedor y ese día ASISTE o HA ASISTIDO a comer.
- El alumno NO ES FIJO a comedor y ese día ASISTE o HA ASISTIDO a comer de manera eventual, comunicándolo antes de la hora límite.
- El alumno NO ES FIJO a comedor y ese día HA ASISTIDO a comer de manera eventual, sin haberlo comunicado previamente.
- El alumno ES FIJO a comedor y ese día NO ASISTE o NO HA ASISTIDO a comer, comunicándolo previamente.
- El alumno tenía reserva para comer y no se ha presentado en el comedor.

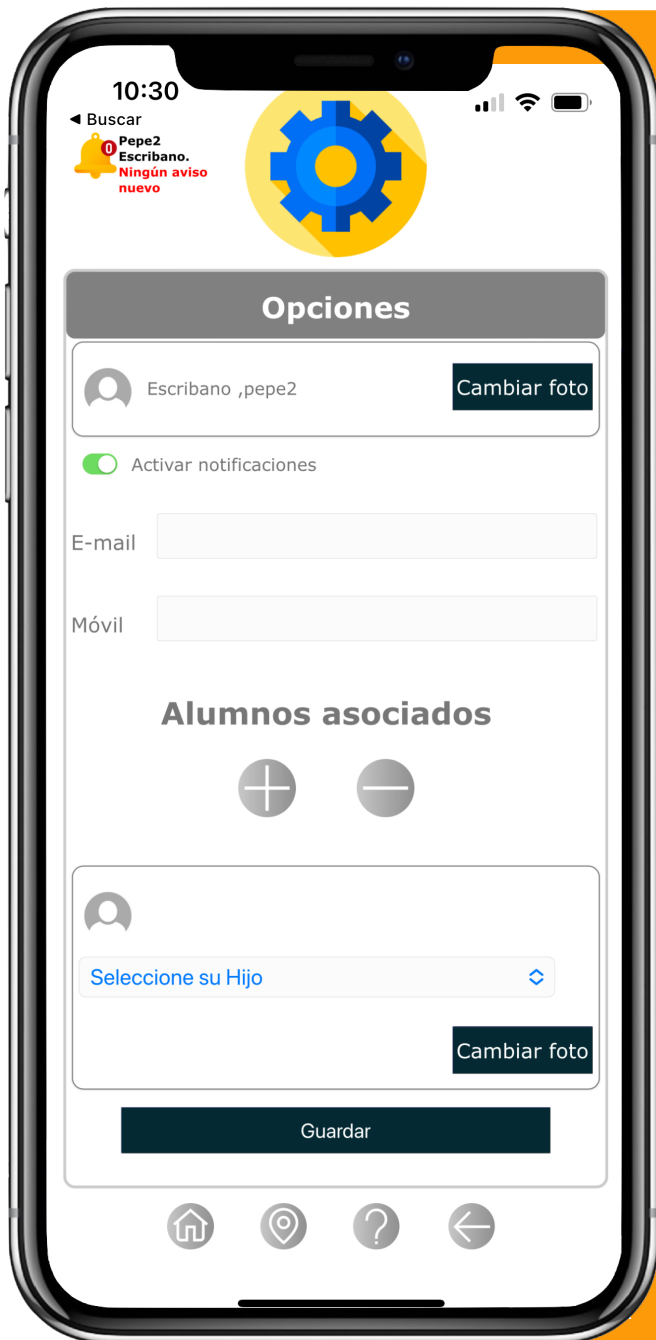




Acceso a información detallada de asistencias con total de importes por mes.

**Para ello el centro tiene que activar esta opción*





Acceso a opciones con posibilidad de activar notificaciones, añadir o eliminar alumnos/as asociados y personalizar la imagen de usuario y de alumnos/as asociados.



