



Gestió Acadèmica



MANUAL GRUPS

Servici d'Informàtica per a la Gestió Educativa



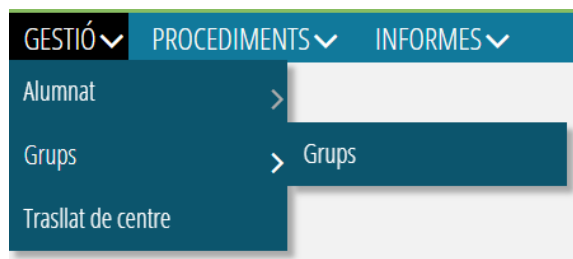
ÍNDEX

ITACA3-GAC.....	3
1. ACCÉS AL MÒDUL GRUPS DES D'ITACA3-GAC	3
2. CREACIÓ DE NOUS GRUPS	4
2.1. DADES.....	5
2.1.1. Assignar Codi.....	5
2.1.2. Assignar Nom del grup	6
2.1.3. Ensenyament.....	6
2.1.4. Tutor/a.....	6
2.2. CURSOS.....	7
2.3. CONTINGUTS	7
2.4. ALUMNAT INCLÒS.....	8
3. INFORMES	8
ITACA	9
4. ACCÉS AL MÒDUL GRUPS DES D'ITACA	9
4.1. HORARIS	10
4.2. QUALIFICACIONS.....	10
4.3. FALTES	11

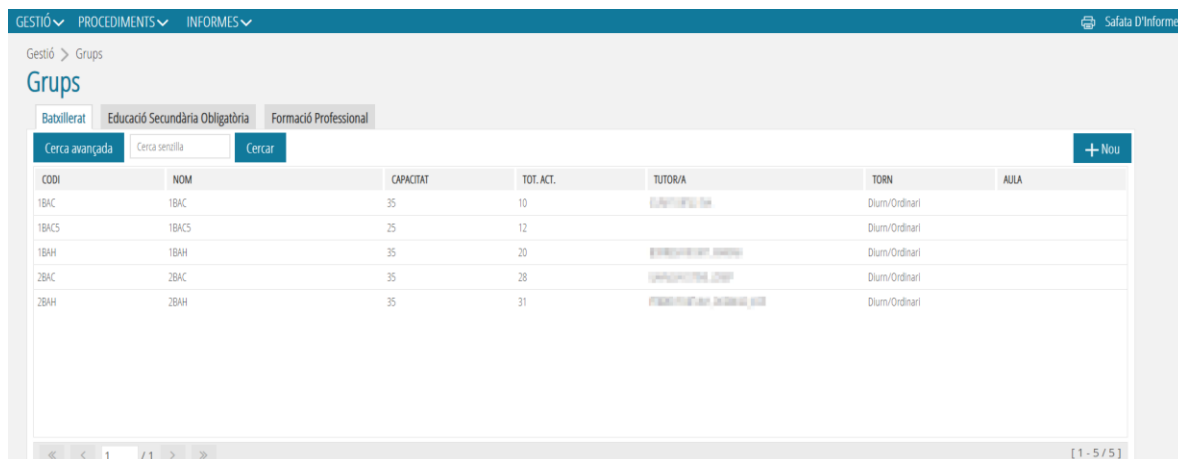
ITACA3-GAC

1. ACCÉS AL MÒDUL GRUPS DES D'ITACA3-GAC

En **ITACA3-GAC**, des de la ruta: **Gestió > Grups > Grups**, s'accedirà a la pantalla inicial de **Grups**.

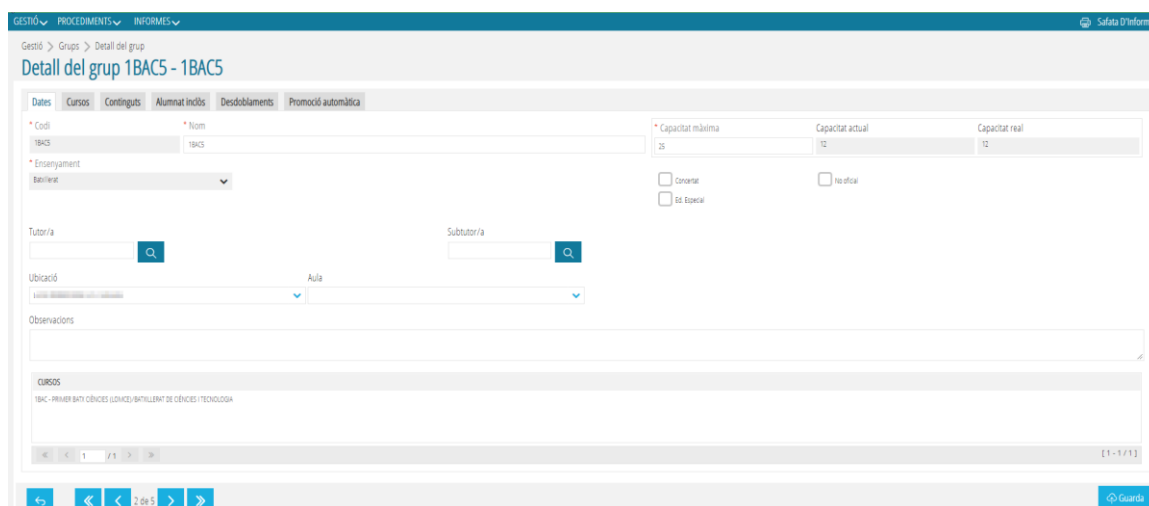


Des d'aquest apartat, es donaran d'alta els grups oficials i no oficials, a més de mostrar-se, classificats per ensenyament, els grups que hagen sigut creats i guardats.



CODI	NOM	CAPACITAT	TOT. ACT.	TUTORIA	TORN	AULA
1BAC	1BAC	35	10	[REDACTAT]	Diurn/Oordinari	
1BACS	1BACS	25	12	[REDACTAT]	Diurn/Oordinari	
1BAH	1BAH	35	20	[REDACTAT]	Diurn/Oordinari	
2BAC	2BAC	35	28	[REDACTAT]	Diurn/Oordinari	
2BAH	2BAH	35	31	[REDACTAT]	Diurn/Oordinari	

Al seleccionar i fer doble clic sobre un grup de la llista, s'accedirà a la pantalla de **Dades**, on es mostrarà amb detall la resta de les dades del grup, així com la resta de subapartats als quals es pot accedir per a realitzar altres gestions: **Cursos**, **Continguts**, **Alumnat inclòs**, **Desdoblaments**, i **Promoció Automàtica**. També es pot accedir des del menú contextual fent clic amb el botó dret i seleccionant **Editar**.



Dades | Cursos | Continguts | Alumnat inclòs | Desdoblaments | Promoció automàtica

* Codi: 1BACS | * Nom: 1BACS | * Capacitat màxima: 25 | Capacitat actual: 12 | Capacitat real: 12

* Ensenyament: Bàtillerat


Tutoria: [REDACTAT] | Subtutoria: [REDACTAT]

Ubicació: [REDACTAT] | Aula: [REDACTAT]

Observacions:

CURSOS: 1BAC - PRIMER BÀT CÈNCELS (ONICE)/BÀTILLERAT DE OFICIES TECNOLÒGIA

Per a canviar de grup o tornar a la pantalla anterior, cal polsar el següent botó, ubicat en la cantonada inferior esquerra de la pantalla:



Des de la pantalla inicial i en seleccionar un grup guardat, amb el botó dret del ratolí es mostrarà també l'acció d'**Eliminar**, per si fora necessari eliminar el grup creat. Per a poder eliminar el grup, aquest no ha de contindre alumnat assignat.

CODI	NOM	PROG. LING.	CAPACITAT	TOT. ACT.	TUTORIA	AULA	DICTAMEN	OFICIAL
1ES0A	1r ESO A	PELU	30	20		1r ESO A	0	SI
1ES0B	1r ESO B	PELU	30	21	Elimina	1r ESO B	0	SI
1ES0C	1r ESO C	PELU	30	25	Elimina	1r ESO C	0	SI
1ES0D	1r ESO D	PELU	30	23		1r ESO D	0	SI
1ES0E	1r ESO E	PELU	30	24		1r ESO E	0	SI
2ES0A	2n ESO A	PELU	30	25		2n ESO A	0	SI
2ES0B	2n ESO B	PELU	30	24		2n ESO B	0	SI
2ES0C	2n ESO C	PELU	30	26		2n ESO C	0	SI
2ES0D	2n ESO D	PELU	30	26		2n ESO D	0	SI
2ES0E	2n ESO E	PELU	30	26		2n ESO E	0	SI

2. CREACIÓ DE NOUS GRUPS

Per a crear un nou grup, cal polsar sobre el botó **+ Nou** i completar els camps obligatoris, corresponents a les pestanyes de **Dades** i **Cursos**.

Dades | Cursos

* Codi: * Nom:

* Capacitat màxima: Capacitat actual: Capacitat real:

* Ensenyament:

Concertat No oficial

Especial

Tutor/a: Subtutor/a:

Ubicació: Aula:

Observacions:

CURSOS: No s'ha trobat cap element

GESTIÓ > PROCEDIMENTS > INFORMES > Safata D'Informes

Gestió > Grups > Detall del grup

Detall del grup

Dates **Cursos**

CURSOS

1BAC - PRIMER BATX CIÈNCIES (LOMCE)/BATXILLERAT DE CIÈNCIES I TECNOLOGIA
1BAH - PRIMER BATX. HUMANITATS I CIÈNCIES SOCIALS (LOMCE)/BATXILLERAT D'HUMANITATS I CIÈNCIES SOCIALS
2BAC - SEGON BATX CIÈNCIES (LOMCE)/BATXILLERAT DE CIÈNCIES
2BAH - SEGON BATX HUMANITATS I CIÈNCIES SOCIALS (LOMCE)/BATXILLERAT D'HUMANITATS I CIÈNCIES SOCIALS

<< < 1 / 1 > >> [1-4/4]

No s'ha trobat cap element

* Torn Torn de matrícula * Modalitat * Programa lingüístic

PERL P.L.Mix

← Guarda

A continuació, us deixem unes recomanacions per poder emplenar les dues pestanyes.

2.1. DADES

2.1.1. Assignar Codi

Segons l' ensenyament és recomanable seguir els patrons següents:

- **INFANTIL** - 1INFA (curs, ensenyament, grup)
- **PRIMÀRIA** - 1PRIA (curs, ensenyament, grup)
- **AULES ESPECÍFIQUES D'EDUCACIÓ ESPECIAL** - AEE1 (ensenyament, grup).

En qualsevol cas, es pot consultar el manual per aquestes tipus d'aules:

https://ceice.gva.es/webitaca/docs/matricula/configuracio_grups_aules_especifiques_educacio_especial_en_centres_ordinaris.pdf

- **AULES DE COMUNICACIÓ I LLENGUATGE** - EPRIC.

En qualsevol cas, es pot consultar el manual específic per aquestes tipus d'aules:

http://www.ceice.gva.es/webitaca/docs/matricula/Grups_Continguts_Matricula_Aula_CiL.pdf

- **ESO** - 1ESOA (curs, ensenyament, grup)
- **BATXILLERAT** - 1BACA, 1BAHA, 1BAAA, 1BAAMA (curs, ensenyament, modalitat de Batxillerat i grup)
- **CICLES FORMATIUS** - 1CFMA, 1CFSA, 1CFBA (FP Bàsica) (curs, ensenyament, grau i grup)
- **PFQB** - 1PFQBA (curs, ensenyament, grup)
- **DANSA** - 1EEDA (curs, ensenyament, grup), 1EPD-CL, 1EPD-CO, 1EPD-ES, 1EPD-BF (curs, ensenyament, especialitat)

- **MÚSICA**
Configuració Grups Oficials - Abreviatura Ensenyament (EEM o EPM) + Abreviatura Especialitat + una lletra o número (si fora necessari distingir diversos grups per a un mateix ensenyament i especialitat).
 Exemples: EEMSAXO / EPMSAXO / EEMSAXO1 / EEMSAXOA / EPMSAXO1 / EPMSAXOA

Configuració Grups No Oficials/Continguts - Abreviatura Ensenyament (EEM o EPM) + Nom o Abreviatura Assignatura + una lletra o número (si fora necessari distingir diversos grups per a un mateix ensenyament i especialitat).
 Exemples: EEMLM / EPMLM01 (Llenguatge Musical) / EEMCORO / EPMHM (Història de la Música) / EPMMC (Música de Cambra) / EPMARM (Harmonia) / EPMOBC (Orquestra/Banda/Conjunt)
- **ESPORTIVES** - 1ESPMA, 1ESPSA (curs, ensenyament, grau i grup)
- **ARTS PLÀSTIQUES I DISSENY** - 1APMA, 1APSA (curs, ensenyament, grau i grup)
- **EDUCACIÓ ESPECIAL** - EEINFA, EEPRIA, EEESOA, EETVA (etapa i grup)
- **FPA** – Consultar el codi del curs en Ensenyança/Conf.
 Ensenyança Reglada format **A0011** (A00 ensenyança reglada, cicle, curs)
 Programes Formatius format **PB000, PC000, PD000**, etc (P programes formatius, apartat, curs, grup)
- **EOI** – ANG1B2_A (tres primeres lletres del idioma, curs, nivell, barra baixa, número o lletra identificativa del grup)

Assignar Nom del grup

Es tracta d'un camp de text lliure. És recomanable escriure un literal curt i concís que serveixca de referència i ajuda per al reconeixement ràpid d'un grup.

2.1.2. Ensenyament

Aquest camp es carrega per defecte segons l'ensenyament seleccionat.

2.1.3. Tutor/a

En els grups oficials, als efectes de la PGA, cal completar el camp del tutor. També es podrà en estos casos, completar el camp del subtutor si fos necessari.

Recordeu **guardar** les dades introduïdes.

Consideracions a tindre en compte en esta pantalla

- El check **Concertat**, cal marcar-se per a aquells centres Concertats/Privats que tinguen oferides unitats concertades, de tal forma que es puguin distingir els grups concertats dels grups amb unitats no concertades.
- El check **Ed. Especial**, cal marcar-se per a aquells centres que tinguen ofertats ensenyaments d'Educació Especial.
- El check **No Oficial**, ha de marcar-se per a aquells grups que no siguin oficials. Aquests grups es creen per a facilitar l'organització del tractament de l'atenció a la diversitat de l'alumnat i de l'optativitat. Estos grups no es mostraran en la PGA.

- Al seleccionar un grup que tinga autoritzat l'ensenyament de FP Bàsica de 2a oportunitat, apareixerà de forma predeterminada marcat el check de **FPB2**.
- En el cas que un centre tinga autoritzada la FP Dual per a un determinat Cicle Formatiu, el check de **FP Dual** estarà disponible per al seu ús. Si el grup inclou alumnat que cursarà FP Dual, haurà de marcar-ho al configurar el grup perquè s'active el mateix check en la matrícula dels alumnes i d'aquesta forma poder identificar-los.

En cas de dubtes pot consultar el manual: *Gestió Alumnat matrícula FP Dual*: (http://www.ceice.gva.es/webitaca/docs/secundaria/gestio_alumnat_matriculat_F_P_DUAL.pdf)

- Des d'esta pantalla es pot assignar l'aula de referència del grup. En cas de dubte pot consultarel manual d'Aules: (<http://www.ceice.gva.es/webitaca/docs/aules.pdf>)

2.2. CURSOS

1. Seleccionar i assignar, fent ús dels selectors (fletxes), el curs o cursos, així com el cicle per a FP i programa en el cas de PFQB, corresponents al grup. Seleccionar el **Torn** (*Diürn/Ordinari, Nocturn o Semipresencial*) que li corresponga al grup. Per a alguns ensenyaments, al seleccionar el tipus de torn es podrà també definir el **Torn de Matrícula** que corresponga al grup (*Diürn, Matutí, Vespertí i Nocturn*).
2. Seleccionar la **Modalitat** que li corresponga al grup.

Recordeu **guardar** les dades introduïdes.

Una volta creat el nou grup, apareixerà en el llistat de la pantalla principal. Al accedir a aquest nou grup comprovarem que apareixen noves pestanyes que haurem d'emplenar, si és el cas.

2.3. CONTINGUTS

Des d'aquest subapartat o pantalla **Continguts**, poden assignar-se els continguts (assignatures o mòduls) que es van a impartir en el grup. Per això, ha de seleccionar-se el contingut de l'apartat superior **Possibles Continguts** i fent ús dels selectors (fletxes), enviar-lo a l'apartat inferior **Continguts Impartits**. Des d'aquest últim apartat, també es podrà veure el detall del docent que imparteix cada un dels continguts.

The screenshot shows the 'Detall del grup 1BAAC - 1 BATXILLERAT C' interface. It has two main sections: 'DISPONIBLES' and 'SELECCIONADES'.

DISPONIBLES:

POSSIBLES CONTINGUTS	COOI	CURS
Anàlisi Musical I	AKU/LONCE	1BAAC - PRIMER BATX. HUMANITATS I CIÈNCIES SOCIALS (LONCE)/BATXILLERAT D'HUMANITATS I CIÈNCIES SOCIALS
Anàlisi Musical II	AKU/LONCE	1BAAC - PRIMER BATX. ARTS (LONCE)/BATXILLERAT D'ARTS
Biologia i Geologia	BIG/LONCE	1BAAC - PRIMER BATX. HUMANITATS I CIÈNCIES SOCIALS (LONCE)/BATXILLERAT D'HUMANITATS I CIÈNCIES SOCIALS
Biologia i Geologia	BIG/LONCE	1BAAC - PRIMER BATX. ARTS (LONCE)/BATXILLERAT D'ARTS
Cultura Audiovisual I	CAU/LONCE	1BAAC - PRIMER BATX. HUMANITATS I CIÈNCIES SOCIALS (LONCE)/BATXILLERAT D'HUMANITATS I CIÈNCIES SOCIALS

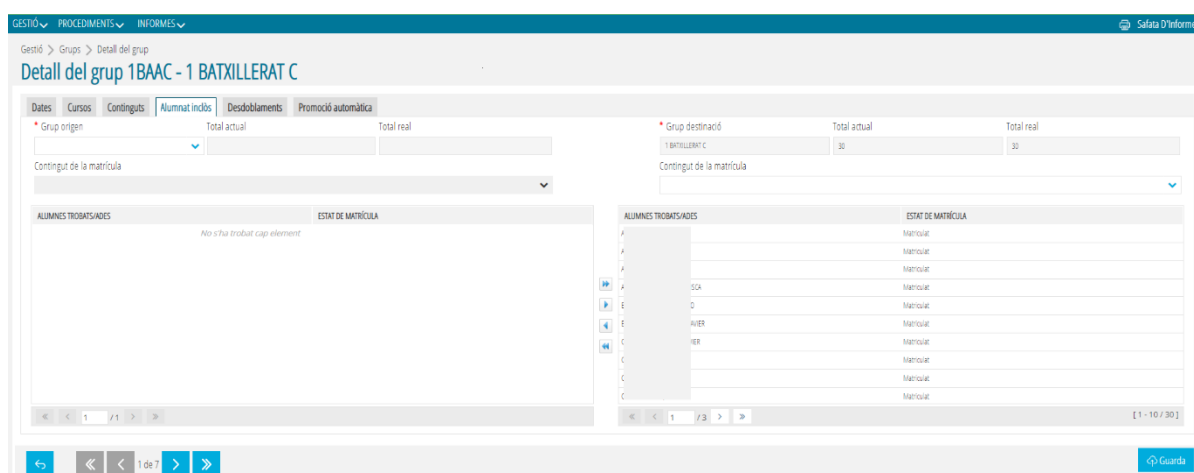
SELECCIONADES:

CONTINGUTS IMPARTITS	COOI	CURS	ALUMNAT	IMPARTIT PER DOCENT
Anatomia Agrària	ANL/ONCE	1BAAC - PRIMER BATX. HUMANITATS I CIÈNCIES SOCIALS (LONCE)/BATXILLERAT D'HUMANITATS I CIÈNCIES 4	8	MARIA JOSE GALAZO CARRETERO
Anatomia Agrària	ANL/ONCE	1BAAC - PRIMER BATX. ARTS (LONCE)/BATXILLERAT D'ARTS	8	MARIA JOSE GALAZO CARRETERO
Cultura Audiovisual I	CAU/LONCE	1BAAC - PRIMER BATX. ARTS (LONCE)/BATXILLERAT D'ARTS	22	SILVADOR RICARDO BAÑEZ MARQUEL / JOSE ABAD CHAVES
Cultura Científica	CCU/LONCE	1BAAC - PRIMER BATX. HUMANITATS I CIÈNCIES SOCIALS (LONCE)/BATXILLERAT D'HUMANITATS I CIÈNCIES 5	1	JOSE ABAD CHAVES
Cultura Científica	CCU/LONCE	1BAAC - PRIMER BATX. ARTS (LONCE)/BATXILLERAT D'ARTS	1	JOSE ABAD CHAVES

2.4. ALUMNAT INCLÒS

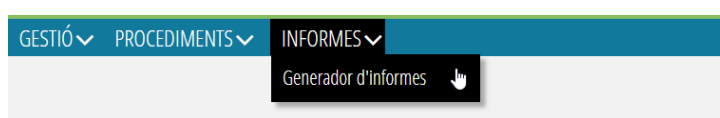
Des d'aquest subapartat o pantalla, una vegada que s'haja seleccionat un grup des de la pantalla inicial, es podrà visualitzar l'alumnat inclòs en este grup i permetrà el traspàs d'alumnat per al mateix ensenyament en ambdós sentits, és a dir, d'un grup a un altre fent ús dels selectors (fletxes).

L'alumnat del grup seleccionat es mostrarà en l'apartat de la dreta (**Grup Destinació > Alumnes En Grup de Treball**). També és possible realitzar un filtre de l'alumnat per **Continguts de Matrícula**. En l'apartat de l'esquerra (**Grup Origen > Alumnes Trobats**), es podrà seleccionar el grup, sempre que siga per al mateix ensenyament, per a realitzar el traspàs de l'alumnat d'un grup a un altre. Entre les opcions que mostrarà este camp desplegable (**Grup Origen**), es trobarà l'opció de **Alumnat sense grup**.

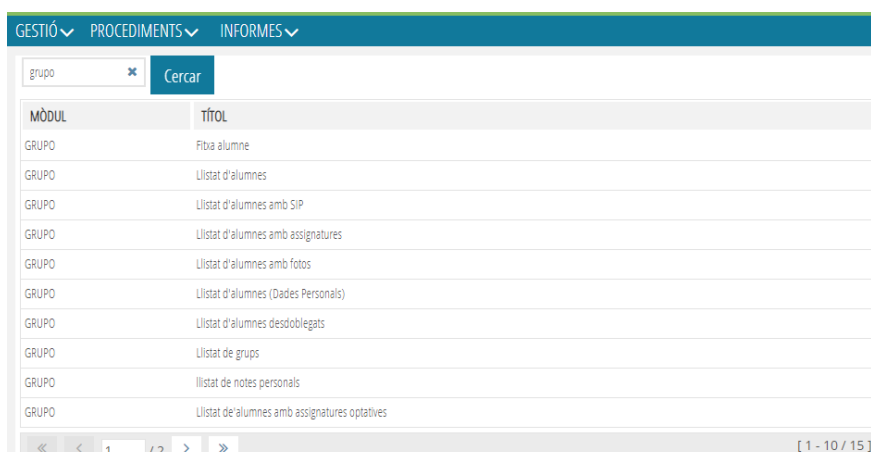


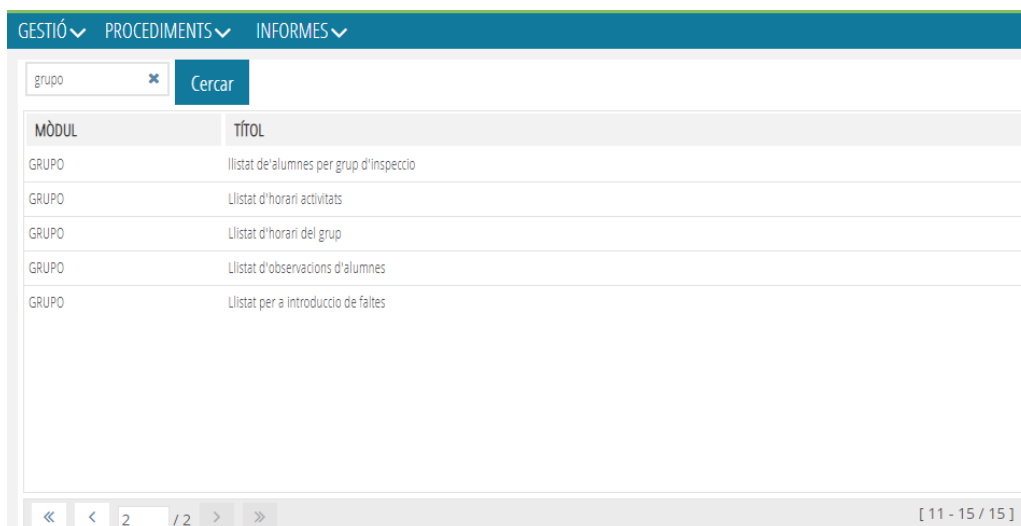
3. INFORMES

Des d'aquesta pantalla, **Informes > Generador d'informes**, es poden imprimir una sèrie d'informes relacionats amb els grups.



Els informes existents en el desplegable són els següents:





ITACA

Hi ha funcionalitats relacionades amb el mòdul de **Grups** que encara continuen funcionant des d'ITACA1, fins que aquestes es migren definitivament a ITACA3.

4. ACCÉS AL MÒDUL GRUPS DES D'ITACA

Per poder gestionar temes relacionats amb els botons d'**Horaris**, **Qualificacions** i **Faltes** des del mòdul de Grups, haurem d'accedir a **ITACA>Centre>Menú principal>Grup**.

Des de la pantalla inicial de **Grups**, al seleccionar un grup que haja sigut guardat, s'habilitaran els botons corresponents a **Horaris**, **Faltes** i **Qualificacions**.

Grups

Trobats : 49

Codi	Nom	Capaci.	Tot.Act.	Tutor	Torn	Dictamen	Oficial	Ense.
1BACB	1r BAT B	35	26	E	Diurn/Ordinari	0	Si	BAC
1BACF	1r BAT F				Diurn/Ordinari	0	Si	BAC
1BAHC	1r BAT C				Diurn/Ordinari	0	Si	BAC
1BAHD	1r BAT D				Diurn/Ordinari	0	Si	BAC
1BAHZ	1r BAT Z	36	19	C	Nocturn	0	Si	BAC
1CFSA	1r GIAT A	35	30	C	Diurn/Ordinari	0	Si	FP
1CFSAD	1r AVGE D	45	32	V	Semipresencial	0	Si	FP
1CFSB	1r GIAT B	36	16	C	Diurn/Ordinari	0	Si	FP
1CFSGD	1r GIAT D	46	43	F	Semipresencial	0	Si	FP
1CFSV	1r AVGE A	37	23	A	Diurn/Ordinari	0	Si	FP
1ESOA	1r ESO A	30	28	A	Diurn/Ordinari	0	Si	ESO
1ESOB	1r ESO B	30	30	E	Diurn/Ordinari	0	Si	ESO
1ESOC	1r ESO C	30	29	S	Diurn/Ordinari	0	Si	ESO
1ESOD	1r ESO D	30	28	M	Diurn/Ordinari	0	Si	ESO
1ESOE	1r ESO E	30	25	M	Diurn/Ordinari	0	Si	ESO
1ESOF	1r ESO F	0	12		Diurn/Ordinari	0	No	ESO
2BAAE	2n BAT E	35	35	M	Diurn/Ordinari	0	Si	BAC
2BACA	2n BAT A	36	35	C	Diurn/Ordinari	0	Si	BAC
2BACB	2n BAT B	35	34	C	Diurn/Ordinari	0	Si	BAC
2RACIO1	2n RIO1	35	19		Diurn/Ordinari	0	Nn	BAC

En seleccionar un grup, s'habilitaran els botons de 'Horaris', 'Qualificacions' i 'Faltes' per a aquest grup

Horaris Qualificacions Faltes

1 2 3

Eliminar Nou

4.1. HORARIS

Al seleccionar un grup i polsar sobre el botó de **Horaris**, s'accedirà a l'horari del grup corresponent.

Horaris

Horaris i faltes | Agenda

Grup: Data:

N.Sessió	Dilluns	Dimarts	Dimecres	Dijous	Divendres	Dissabte	Diumenge
Copia de ESO - BAT							
1 08:15 - 09:10	(2) Religió 1.5	Llengua Castellana i L. Valenciana: Llengua i Lit Valenciana: Llengua i Lit	Valencià: Llengua i Lit	Valencià: Llengua i Lit	Biologia i Geologia
2 09:10 - 10:05	(4) Tecnologia TEC2	(3) Tecnologia TEC2	Geografia i Història	Educació Física PATI	Llengua Castellana i L
3 10:05 - 11:00	Matemàtiques orienta	Geografia i Història	Matemàtiques orienta	Matemàtiques orienta	Música MÚS1
5 11:30 - 12:25	Educació plàstica, vis Educació Plàstic	(2) Física i Química LAB FÍSICA	Llengua Castellana i L	(2) Física i Química LAB FÍSICA	Geografia i Història
6 12:25 - 13:22	Educació Física GIMNÀS	Matemàtiques orienta	Primera Llengua Estra	Tutoria	Primera Llengua Estra
7 13:22 - 14:17	---	Música MÚS1 MOCHOLI MOCHO...	---	(3) Tecnologia TEC2	(4) Tecnologia TEC2	---	---
10 15:30 - 16:25	Primera Llengua Estra 1.5	---	Biologia i Geologia	---	---	---	---
11 16:25 - 17:20	Valencià: Llengua i Lit	---	Educació plàstica, vis Educació Plàstic	---	---	---	---

Tancar Imprimir

4.2. QUALIFICACIONS

Al seleccionar un grup i polsar sobre el botó de **Qualificacions**, s'accedirà a la pantalla per a poder introduir les qualificacions de l'alumnat assignat al grup corresponent.

Qualificacions

* Grup - Curs Matrícula: Avaliació: Matèria: D. Inici Avaliació: D. Límit Introducció:

Alumne	Matèria	1AV	2AV	3AV	FINAL	EXTRA
A	Biologia i Geologia					
A	Física i Química					
A	Geografia i Història					
A	Llengua Castellana i Literatura					
A	Matemàtiques orientades a les ensenyances acadèmiques					
A	Primera Llengua Estrangera - Anglès					
A	Educació Física					
A	Valors Ètics					
A	Música					
A	Tecnologia					
A	Educació plàstica, visual i audiovisual					
A	Valencià: Llengua i Literatura					
A	Iniciació a l'activitat emprenedora i empresarial					
E	Biologia i Geologia					
E	Física i Química					
E	Geografia i Història					
E	Llengua Castellana i Literatura					
E	Matemàtiques orientades a les ensenyances acadèmiques					

Valors Numèrics:

Quali. Avançada Obs. de l'Avaluació

Cancelar Convalidada Exempta Renunciada Aprovada amb anterioritat Guardar

4.3. FALTES

Al seleccionar un grup i polsar sobre el botó de **Faltes**, s'accedirà a la pantalla per a poder introduir les faltes de l'alumnat assignat al grup corresponent.

Faltes

Grup: 3ESO-A - 3ESO Sessió: Data: 27/09/2016 Marcar tot el dia: F R J X Alumnat: Assignar Rang

ALUMNE
(* indica Sessió amb Desdoble
Veure docent passant damunt de la capçalera

	FG 08:15 F R C	VLL 09:10 F R C	MAC 10:05 F R C	MJS 11:30 F R C	GH 12:25 F R C	BO 13:22 F R C
AL	<input type="checkbox"/>	<input type="checkbox"/>	<input type="checkbox"/>	<input type="checkbox"/>	<input type="checkbox"/>	<input type="checkbox"/>
BL	<input type="checkbox"/>	<input type="checkbox"/>	<input type="checkbox"/>	<input type="checkbox"/>	<input type="checkbox"/>	<input type="checkbox"/>
CL	<input type="checkbox"/>	<input type="checkbox"/>	<input type="checkbox"/>	<input type="checkbox"/>	<input type="checkbox"/>	<input type="checkbox"/>
CF	<input type="checkbox"/>	<input type="checkbox"/>	<input type="checkbox"/>	<input type="checkbox"/>	<input type="checkbox"/>	<input type="checkbox"/>
CI	<input type="checkbox"/>	<input type="checkbox"/>	<input type="checkbox"/>	<input type="checkbox"/>	<input type="checkbox"/>	<input type="checkbox"/>
DII	<input type="checkbox"/>	<input type="checkbox"/>	<input type="checkbox"/>	<input type="checkbox"/>	<input type="checkbox"/>	<input type="checkbox"/>
DI	<input type="checkbox"/>	<input type="checkbox"/>	<input type="checkbox"/>	<input type="checkbox"/>	<input type="checkbox"/>	<input type="checkbox"/>
FF	<input type="checkbox"/>	<input type="checkbox"/>	<input type="checkbox"/>	<input type="checkbox"/>	<input type="checkbox"/>	<input type="checkbox"/>
Gv	<input type="checkbox"/>	<input type="checkbox"/>	<input type="checkbox"/>	<input type="checkbox"/>	<input type="checkbox"/>	<input type="checkbox"/>
Gv	<input type="checkbox"/>	<input type="checkbox"/>	<input type="checkbox"/>	<input type="checkbox"/>	<input type="checkbox"/>	<input type="checkbox"/>
Gv	<input type="checkbox"/>	<input type="checkbox"/>	<input type="checkbox"/>	<input type="checkbox"/>	<input type="checkbox"/>	<input type="checkbox"/>
GI	<input type="checkbox"/>	<input type="checkbox"/>	<input type="checkbox"/>	<input type="checkbox"/>	<input type="checkbox"/>	<input type="checkbox"/>
LL	<input type="checkbox"/>	<input type="checkbox"/>	<input type="checkbox"/>	<input type="checkbox"/>	<input type="checkbox"/>	<input type="checkbox"/>
LC	<input type="checkbox"/>	<input type="checkbox"/>	<input type="checkbox"/>	<input type="checkbox"/>	<input type="checkbox"/>	<input type="checkbox"/>
Mv	<input type="checkbox"/>	<input type="checkbox"/>	<input type="checkbox"/>	<input type="checkbox"/>	<input type="checkbox"/>	<input type="checkbox"/>
MI	<input type="checkbox"/>	<input type="checkbox"/>	<input type="checkbox"/>	<input type="checkbox"/>	<input type="checkbox"/>	<input type="checkbox"/>
NK	<input type="checkbox"/>	<input type="checkbox"/>	<input type="checkbox"/>	<input type="checkbox"/>	<input type="checkbox"/>	<input type="checkbox"/>
RE	<input type="checkbox"/>	<input type="checkbox"/>	<input type="checkbox"/>	<input type="checkbox"/>	<input type="checkbox"/>	<input type="checkbox"/>
RC	<input type="checkbox"/>	<input type="checkbox"/>	<input type="checkbox"/>	<input type="checkbox"/>	<input type="checkbox"/>	<input type="checkbox"/>

Cancelar F - Faltes R - Retards J - Justificat C - Comportaments/Acituds Imprimir Part de Faltes Guardar