

## CALENDARI DEL CENTRE

El Calendari del Centre reflecteix els festius introduïts per Ordenació Acadèmica o Personal, al qual podrà el centre afegir els festius locals, marcant les dates d'aquests.

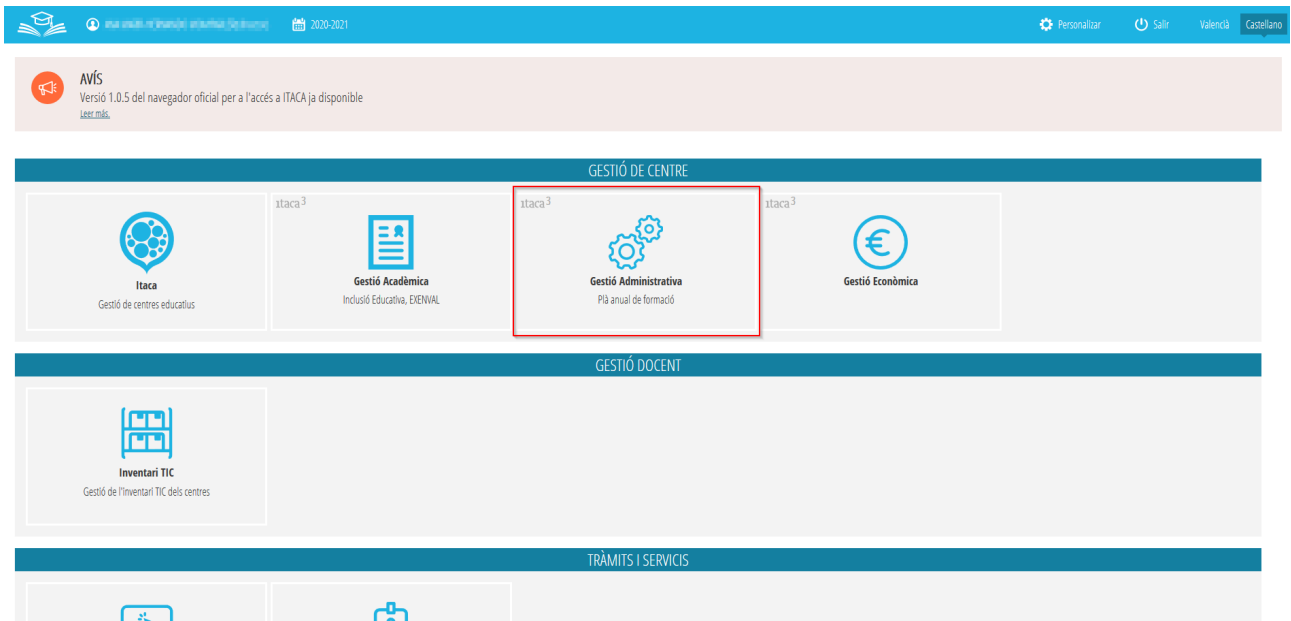
### Sumari

1. ACCÉS AL CALENDARI DE ITACA3 – GESTIÓ ADMINISTRATIVA.....	1
2. EL CALENDARI DEL CENTRE.....	2
2.1- PANTALLA PRINCIPAL.....	2
2.2.- INTRODUCCIÓ DE DIES FESTIUS DEL CENTRE.....	4
2.3.- ELIMINACIÓ DE DIES FESTIUS DEL CENTRE.....	6
2.4.- BOTÓ “VEURE DETALL” .....	7
2.5.- BOTÓ “ASSIGNAR DATA APROVACIÓ” .....	8
2.6.- BOTÓ “IMPRIMIR” .....	9
2.7.- BOTÓ “GUARDAR” .....	10

## 1. ACCÉS AL CALENDARI DE ITACA3 – GESTIÓ ADMINISTRATIVA.

Per a l'accés a l'aplicació s'han de seguir els passos següents:

1. Accediu a l'aplicació ITACA3 Gestió Administrativa de Centres, utilitzant l'URL següent:  
**<http://itaca3.edu.gva.es>**
2. Introduïu el mateix usuari/ària i contrasenya d'ITACA.
3. Una vegada validat, seleccioneu *Gestió Administrativa*. Aquestes accions són equivalents a l'accés directe des de: **<https://itaca3.edu.gva.es/itaca3-gad>**



Una vegada validats, accediu a **GESTIÓ > Calendaris > Calendari del Centre**.

## 2. EL CALENDARI DEL CENTRE.

### 2.1- PANTALLA PRINCIPAL

En entrar en el mòdul del Calendari del Centre, es mostrarà la següent pantalla:

En la part superior dreta de la pantalla s'indiquen les Llegendes:

- La llegenda denominada “Festius Comuns” (color **lila**) indica els dies festius comuns per a tots els Centres Educatius establits pel departament d'Ordenació Acadèmica o de Personal de la Conselleria d'Educació, Cultura i Esport. Aquests dies festius són inamovibles, es a dir, no es poden eliminar o modificar.
- La llegenda denominada “Festius Centre” (color **verd**) indica els dies festius concrets del Centre Educatiu. Aquests dies es correspondran amb els establits com a “Festius Comuns” i s'ampliaran amb els Festius Locals que introduirà cada centre.



Recorde que el calendari del centre estarà ben configurat quan, en els Festius Comuns existisquen les dues llegendes: Festiu Comú (color **lila**) i, Festiu de Centre (color **verd**). A més, el nombre de festius del centre ha de ser igual o superior al nombre de festius comuns.



## 2.2.- INTRODUCCIÓ DE DIES FESTIUS DEL CENTRE

Per a introduir els dies festius d'un centre (dies addicionals als festius comuns, color **verd**) cal dur a terme les següents accions:

1. **Comprovar que les dates del Calendari Laboral siguin correctes.** En la següent imatge, es pot comprovar que, el calendari laboral, no té una data de finalització correcta, per la qual cosa s'ha de modificar perquè siga coherent amb la data fi de l'any acadèmic i, guardar els canvis per a poder continuar.

### Any Acadèmic:

Data d'inici      Data de fi

01/09/2022  31/08/2023 

### Calendari Laboral:



\* Data d'inici      \* Data de fi

01/09/2022  31/08/2022 

Figura 1: *Calendari Laboral incorrecte*

### Any Acadèmic:

Data d'inici      Data de fi

01/09/2022  31/08/2023 

### Calendari Laboral:

\* Data d'inici      \* Data de fi



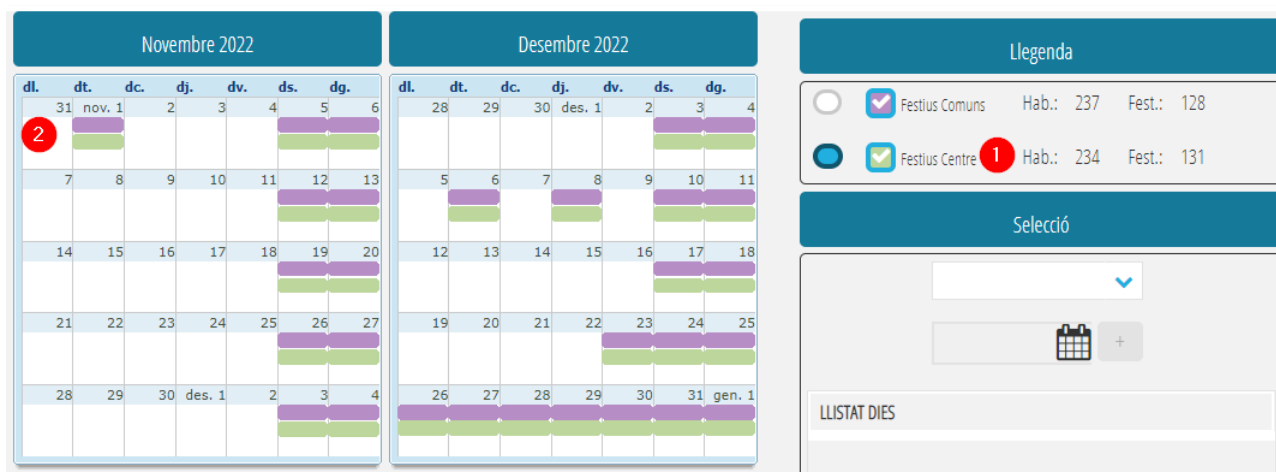
01/09/2022  31/08/2023 

Figura 2: *Calendari Laboral correcte*

2. **Marcar el dia festiu del centre en el calendari.** Hi ha dues maneres de marcar un dia festiu en el calendari del centre.
  1. Seleccionar la llegenda **"Festius del Centre"**, pas (1) de la imatge següent, fer clic en el calendari sobre el dia triat com festiu del centre, pas (2) i guardar els canvis.



The screenshot shows the calendar interface with two calendar views for November 2022 and December 2022. A red circle with the number '2' is placed over the 31st of November in the first calendar. To the right, there is a legend section titled 'Llegenda' with two options: 'Festius Comuns' (checked) and 'Festius Centre' (checked). A red circle with the number '1' is placed over the 'Festius Centre' option. Below the legend is a 'Selecció' section with a dropdown menu and a calendar icon with a plus sign. At the bottom, there is a section titled 'LLISTAT DIES'.

- En l'apartat “**Selecció**”, triar “**Festius Centre**” en la llista desplegable, pas (1) de la imatge següent. Seleccionar la data que corresponga al festiu local del centre, pas (2). Prémer el botó +, pas (3) i, guardar canvis.



- Assignar-li data d'aprovació:** Es realitzarà polsant el botó “**ASSIGNAR DATA D'APROVACIÓ**”. Es detalla més endavant.
- Guardar canvis.**

Recorde que el calendari del centre **estarà ben configurat** quan, en els Festius Comuns existisquen les dues llegendes: Festiu Comú (color lila) i, Festiu de Centre (color verd). A més, el nombre de festius del centre ha de ser igual o superior al nombre de festius comuns.

Setembre 2022						
dl.	dt.	dc.	dj.	dv.	ds.	dg.
29	30	31	set. 1	2	3	4
5	6	7	8	9	10	11
12	13	14	15	16	17	18
19	20	21	22	23	24	25
26	27	28	29	30	oct. 1	2

Figura 4: Calendari de centre ben configurat


Desembre 2022						
dl.	dt.	dc.	dj.	dv.	ds.	dg.
28	29	30	des. 1	2	3	4
5	6	7	8	9	10	11
12	13	14	15	16	17	18
19	20	21	22	23	24	25
26	27	28	29	30	31	gen. 1

Figura 3: Calendari de centre mal configurat

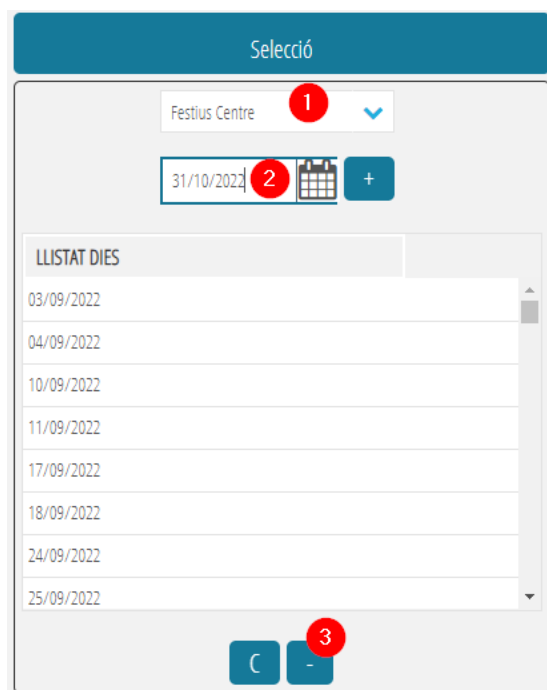
## 2.3.- ELIMINACIÓ DE DIES FESTIUS DEL CENTRE

Si en introduir els dies festius d'un centre s'ha detectat un error, es poden eliminar els festius del centre seguint qualsevol d'aquestes opcions:

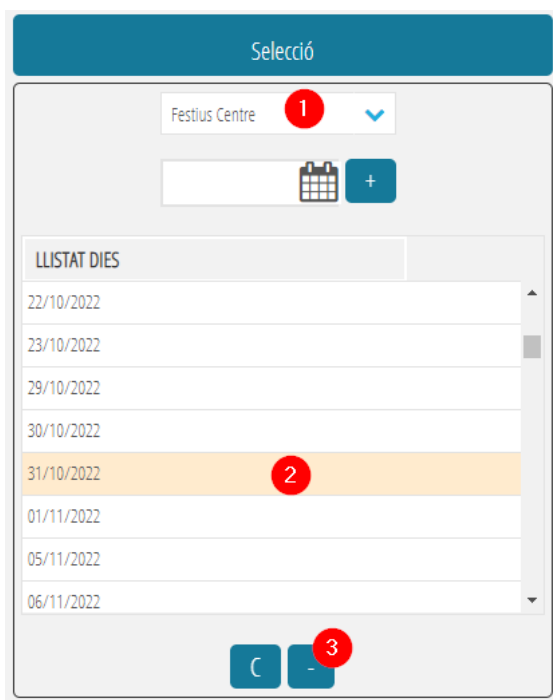
1. Seleccionar la llegenda **"Festius del Centre"**, pas (1) de la imatge següent, fer clic en el calendari sobre el dia triat a eliminar com festiu del centre de forma que torne a ser lectiu, pas (2) i guardar els canvis.



2. En l'apartat **"Selecció"**, triar **"Festius Centre"** en la llista desplegable, pas (1) de la imatge següent. Seleccionar la data que corresponga al festiu local del centre a eliminar, pas (2). Prémer el botó -, pas (3) i, guardar canvis.



3. En l'apartat **“Selecció”**, triar **“Festius Centre”** en la llista desplegable, pas (1) de la imatge següent. Seleccionar de la llista la data que corresponga al festiu local del centre a eliminar, pas (2). Prémer el botó -, pas (3) i, guardar canvis.



Ha d'anar amb compte al pulsar el botó C, ja que **s'eliminaran tots els festius de centre**, podent deixar un calendari de centre mal configurat. Un calendari de centre està ben configurat quan tots els caps de setmana, així com tots els festius comuns, tenen dues anotacions: Festius Comuns i Festius de Centre. En cas d'eliminar tots els festius del centre, **haurà de tornar a introduir-los**.

## 2.4.- BOTÓ **“VEURE DETALL”**

Al fer clic en aquest botó, es mostrarà una pantalla amb els períodes lectius de cadascún dels ensenyaments del centre:

Períodes lectius ensenyament				
ENSENYAMENT	DATA INICI	DATA FI	DIES LECTIUS	DIES NO LECTIUS
Educació Secundària Obligatòria	08/09/2021	17/06/2022	174	109
Bachillerat	08/09/2021	17/06/2022	174	109
Formació Professional	08/09/2021	17/06/2022	174	109

« < 1 / 1 > » [1 - 3 / 3]


Eixir

## 2.5.- BOTÓ “ASSIGNAR DATA APROVACIÓ”

Els festius del centre deuen establir la data d'aprovació. Per a això, s'ha d'utilitzar el botó *Assignar Data d'aprovació*. Aquesta acció obrirà la següent pantalla:

Festius locals	
FESTIU LOCAL	DATA APROVACIÓ
17/11/2021	
10/12/2021	
18/03/2022	08/06/2021
11/10/2021	08/06/2021
07/12/2021	08/06/2021

« < 1 / 1 > » [1 - 5 / 5]

Data aprovació:  

Eixir Guardar

Seleccioneu el festiu de centre per al qual vulga assignar data d'aprovació. Pot ordenar-los per qualsevol de les dues columnes.

Una vegada seleccionat de la llista, faça doble clic per a poder activar la data d'aprovació. Establisca la data corresponent i, polse el botó *Guardar*.





Si en el llistat apareixen tots els festius comuns, és perquè s'havien eliminat amb el botó C i, s'han tornat a establir. En aquest cas, recorde que només ha d'establir la data d'aprovació als 3 festius del centre.

## 2.6.- BOTÓ “IMPRIMIR”

Al fer clic en aquest botó es mostrarà un informe amb el Calendari del Centre en dos formats, mensual i anual.

**Calendari Escolar Centre**  
**IES CAMP DE MORFETORS**  
**Any Acadèmic : 2022-2023**

	DI	Dm	Dx	Dj	Dv	Ds	Dm	DI	Dm	Dx	Dj	Dv	Ds	Dm	DI	Dm	Dx	Dj	Dv	Ds	Dm	DI	Dm	Dx	Dj	Dv	Ds	Dm	DI	Dm	Dx	Dj	Dv	Ds	Dm	DI	Dm			
Setembre				1	2	3	4	5	6	7	8	9	10	11	12	13	14	15	16	17	18	19	20	21	22	23	24	25	26	27	28	29	30							
Octubre						1	2	3	4	5	6	7	8	9	10	11	12	13	14	15	16	17	18	19	20	21	22	23	24	25	26	27	28	29	30	31				
Novembre	1	2	3	4	5	6	7	8	9	10	11	12	13	14	15	16	17	18	19	20	21	22	23	24	25	26	27	28	29	30										
Desembre				1	2	3	4	5	6	7	8	9	10	11	12	13	14	15	16	17	18	19	20	21	22	23	24	25	26	27	28	29	30	31						
Gener						1	2	3	4	5	6	7	8	9	10	11	12	13	14	15	16	17	18	19	20	21	22	23	24	25	26	27	28	29	30	31				
Febrer			1	2	3	4	5	6	7	8	9	10	11	12	13	14	15	16	17	18	19	20	21	22	23	24	25	26	27	28										
Març			1	2	3	4	5	6	7	8	9	10	11	12	13	14	15	16	17	18	19	20	21	22	23	24	25	26	27	28	29	30	31							
Abril						1	2	3	4	5	6	7	8	9	10	11	12	13	14	15	16	17	18	19	20	21	22	23	24	25	26	27	28	29	30					
Maig	1	2	3	4	5	6	7	8	9	10	11	12	13	14	15	16	17	18	19	20	21	22	23	24	25	26	27	28	29	30	31									
Juny				1	2	3	4	5	6	7	8	9	10	11	12	13	14	15	16	17	18	19	20	21	22	23	24	25	26	27	28	29	30							
Juliol						1	2	3	4	5	6	7	8	9	10	11	12	13	14	15	16	17	18	19	20	21	22	23	24	25	26	27	28	29	30	31				
Agost		1	2	3	4	5	6	7	8	9	10	11	12	13	14	15	16	17	18	19	20	21	22	23	24	25	26	27	28	29	30	31								

Llegenda :	<span style="display:inline-block; width:15px; height:15px; background-color:white; border:1px solid black;"></span> Lectiu	<span style="display:inline-block; width:15px; height:15px; background-color:lightcoral; border:1px solid black;"></span> No Lectiu	<span style="display:inline-block; width:15px; height:15px; background-color:lightblue; border:1px solid black;"></span> Dissabte o Diumenge
------------	---	---	--

**Calendari Escolar Centre**  
**LES CANS DE MORNÓR**  
**Any Acadèmic : 2022-2023**

Setembre							Octubre							Novembre							Desembre							Gener							Febrer																				
Di	Dm	Dx	Dj	Dv	Ds	Dm	Di	Dm	Dx	Dj	Dv	Ds	Dm	Di	Dm	Dx	Dj	Dv	Ds	Dm	Di	Dm	Dx	Dj	Dv	Ds	Dm	Di	Dm	Dx	Dj	Dv	Ds	Dm	Di	Dm	Dx	Dj	Dv	Ds	Dm														
			1	2	3	4						1	2			1	2	3	4	5	6							1	2	3	4							1																	
5	6	7	8	9	10	11	3	4	5	6	7	8	9	7	8	9	10	11	12	13	5	6	7	8	9	10	11	2	3	4	5	6	7	8	6	7	8	9	10	11	12	9	10	11	12	13	14	15	13	14	15	16	17	18	19
12	13	14	15	16	17	18	10	11	12	13	14	15	16	14	15	16	17	18	19	20	12	13	14	15	16	17	18	9	10	11	12	13	14	15	13	14	15	16	17	18	19	16	17	18	19	20	21	22	20	21	22	23	24	25	26
19	20	21	22	23	24	25	17	18	19	20	21	22	23	21	22	23	24	25	26	27	19	20	21	22	23	24	25	16	17	18	19	20	21	22	20	21	22	23	24	25	26	23	24	25	26	27	28	29	27	28					
26	27	28	29	30	24	25	26	27	28	29	30	28	29	30	26	27	28	29	30	31	23	24	25	26	27	28	29	30	31																										

**Llegenda :**  Lectiu     No Lectiu     Dissabte o Diumenge

## 2.7.- BOTÓ “GUARDAR”

Al fer clic en aquest botó, si han hagut canvis en els dies festius del centre i les validacions ho permeten, gravarà els canvis i informarà que els canvis s'han guardat correctament.

Si hi haguera alguna restricció que impedira l'enregistrament, no gravarà els canvis i informarà del motiu.



Recorde que els canvis realitzats en el seu calendari de centre, en el cas de tindre Servei Complementari de menjador, es replicaran en el seu calendari del menjador. Consulte el Manual de Servei Complementari de Menjador Escolar per a més informació

[https://ceice.gva.es/webitaca/docs/Manuales\\_ITACA3/Gestion\\_Administrativa/Manual\\_Servicio\\_Complementario\\_Comedor\\_ITACA3-GAD\\_val.pdf](https://ceice.gva.es/webitaca/docs/Manuales_ITACA3/Gestion_Administrativa/Manual_Servicio_Complementario_Comedor_ITACA3-GAD_val.pdf)