

Calendario de  
admisión

# Proceso de Admisión curso 2025-2026

Contacto



¿Cómo tramitar  
la solicitud?

¿Cómo obtener  
la clave de  
admisión?

Modelo de  
solicitud

Criterios de  
baremación





# Calendario de admisión

5 DE MAYO	Publicación de vacantes
DEL 6 AL 14 DE MAYO	Presentación de solicitudes
DEL 15 AL 30 DE MAYO	Duplicidades
DEL 15 AL 26 DE MAYO	Baremación
4 DE JUNIO	Listas provisionales
DESDE LA PUBLICACIÓN DEL RESULTADO HASTA EL 6 DE JUNIO	Presentación reclamaciones por medios electrónicos
18 DE JUNIO	Listas definitivas
DEL 18 AL 27 DE JUNIO DEL 18 DE JUNIO AL 2 DE JULIO	Matrícula telemática Matrícula presencial


# ¿Cómo tramitar la solicitud?



- ▶ El procedimiento de admisión para el curso 2025-2026 se tramitará de **forma electrónica**.
- ▶ El **formulario de solicitud** de admisión se encuentra en la página web de Conselleria de Educación, Cultura y Deporte: <https://portal.edu.gva.es/adminova/>
- ▶ Para poder realizar la solicitud es necesario obtener la "**clave de admisión**", con la verificación previa de la identidad de la persona solicitante (padre, madre o tutor/a legal del alumno o alumna).
- ▶ La clave de admisión está compuesta por **un identificador personal y una contraseña**.
- ▶ Esta clave de admisión será **única para cada solicitud de admisión**.
- ▶ Se puede presentar electrónicamente **una única solicitud por alumno/a y enseñanza**.
- ▶ El alumnado nacido de **parto múltiple** se valorará como una solicitud que ocupará tantas vacantes como nacidos.
- ▶ La clave de admisión deberá ser conservada para presentar reclamación, si fuera necesario.



# ¿Cómo obtener la Clave de Admisión?



La "clave de admisión" se puede obtener a través de alguno de los sistemas de verificación de identidad.

## Solicitante con DNI

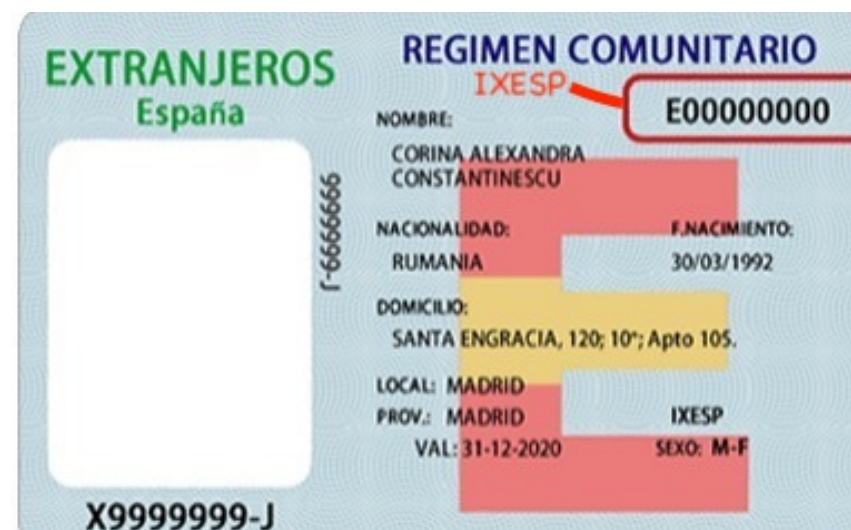
- Número de DNI.
- Número de soporte (identificado como IDESP en los modelos antiguos).



- Fecha de nacimiento.
- Marcar la casilla que indica su no oposición a la comprobación ante el Ministerio del Interior.

## Solicitante con NIE, tarjeta de extranjero o permiso de residencia

- NIE.
- Número de soporte (identificado como IXESP en los modelos antiguos de NIE).



- Fecha de nacimiento.
- Marcar la casilla que indica su no oposición a la comprobación ante el Ministerio del Interior.

## Solicitante con certificado de registro de ciudadanía de la Unión Europea

- NIE.
- Número del certificado precedido por la letra C.



- Fecha de nacimiento.
- Marcar la casilla que indica su no oposición a la comprobación ante el Ministerio del Interior.

# ¿Qué familias pueden tramitar la solicitud desde el centro educativo?

**Solicitante que dispose únicamente de Pasaporte**

**Solicitante que no tenga posibilidad de acceso a medios electrónicos**

Las personas solicitantes que únicamente disponen de pasaporte como documento de identificación o las familias que no tengan posibilidad de acceso a medios electrónicos, deberán acudir al centro en el que solicite plaza como primera opción, que será habilitado como punto de atención a los usuarios. Deberán acudir al centro con **cita previa (una única persona por familia)**, se concertará la cita previa a partir del **6 al 14 de mayo** en el siguiente horario de 14:00 a 15:00 horas.

**Teléfono CEIP Manuel Sanchis Guarner 962 24 97 50**

**Teléfono CEIP Isabel la Católica 962 24 97 35**



# Modelo de solicitud

El modelo de solicitud para cada enseñanza, al que se accederá desde la página Web de la Conselleria de Educación, Cultura y Deporte, una vez obtenida la «clave de admisión», incluirá los siguientes apartados:

- **Identificación** de la persona **solicitante**.
- **Identificación del alumno o alumna** para el/la que se solicita la plaza.
- Identificación de los **miembros de la unidad familiar**.
- En los casos en que se produzca la **existencia de no convivencia de los progenitores** por motivos de separación, divorcio, nulidad matrimonial, ruptura de parejas de hecho o situaciones análogas y, si es el caso, la posible limitación de la patria potestad de uno de ellos, se deberán marcar la casilla o casillas habilitadas al efecto.


**Cuando se marque la casilla de existencia de no convivencia, en el momento de formalización de la matrícula, se deberá aportar la firma y consignar los datos del padre, madre o tutor/a diferente de la persona que formuló la solicitud de plaza.**





# Modelo de solicitud

- **Autorización a la Administración educativa** para la obtención de los datos correspondientes a la renta familiar a través de la Agencia Estatal de Administración Tributaria (AEAT), así como autorización para la consulta en el caso de ser persona destinataria de la renta valenciana de inclusión.
- **Circunstancias alegadas** por la persona solicitante para el proceso de admisión.
- **Nivel educativo** solicitado y **programa lingüístico**.
- **Declaración responsable** de que las circunstancias alegadas se ajustan a la realidad (familia numerosa, monoparental, discapacidad). Toda esta documentación se comprobará en el proceso de formalización de plaza que tendrá lugar del **del 18 al 27 de junio**. En el caso, que la información no sea veraz, el/la alumno/a no será matriculado.
- Centros solicitados, hasta un **máximo de veinte**, ordenados según criterio de preferencia.
- **Correo electrónico**, en el que recibirá la información necesaria para acceder a la consulta del resultado del procedimiento de admisión.




# Criterios de Baremación



	Criterio	Puntos
1	Hermanos o hermanas: Por cada uno de los hermanos o hermanas, u otros niños, niñas o adolescentes integrantes de la familia de acogida o guardadora con fines de adopción, matriculados en el centro.	15
2	Proximidad del domicilio: <ul style="list-style-type: none"> <li>Domicilio familiar o laboral situado en el área de influencia del centro.</li> <li>Domicilio familiar o laboral situado en las áreas limítrofes al área de influencia del centro.</li> </ul>	10 5
3	Renta per cápita de la unidad familiar (sin ser persona beneficiaria de la RVI) de acuerdo con el IPREM, correspondiente a 14 pagas, en relación al ejercicio fiscal anterior en 2 años al año natural en que se solicita plaza escolar: <ul style="list-style-type: none"> <li>Renta anual per cápita igual o inferior a la mitad del IPREM.</li> <li>Renta anual per cápita superior a la mitad del IPREM e inferior o igual al IPREM.</li> <li>Renta anual per cápita superior al IPREM e inferior o igual al resultado de multiplicar el IPREM por 1,5.</li> <li>Renta anual per cápita superior al resultado de multiplicar el IPREM por 1,5 e inferior o igual al resultado de multiplicar el IPREM por 2.</li> </ul>	7 6 5 4
4	Condición de persona destinataria de la renta valenciana de inclusión (RVI).	7
5	Padre, madre o tutores legales trabajadores en activo en el centro docente.	7
6	Condición legal de familia numerosa. <ul style="list-style-type: none"> <li>Especial</li> <li>General</li> </ul>	7 5
7	Alumnado nacido de parto múltiple: Por cada hermano o hermana nacido en el mismo parto.	1
8	Familia monoparental. <ul style="list-style-type: none"> <li>Especial</li> <li>General</li> </ul>	7 5



# Criterios de Baremación



9	<p>Discapacidad:</p> <p>En el alumno o alumna:</p> <ul style="list-style-type: none"> <li>▪ igual o superior al 65 %</li> <li>▪ entre el 33 % y el 64 %</li> </ul> <p>En sus padres, madres o tutores legales, hermanos o hermanas:</p> <ul style="list-style-type: none"> <li>▪ igual o superior al 65 %</li> <li>▪ entre el 33 % y el 64 %</li> </ul>	<p>7</p> <p>4</p> <p>5</p> <p>3</p>
10	<p>Hermanos o hermanas si se solicita plaza escolar por primera vez en la Comunitat Valenciana o por cambio de localidad de residencia:</p> <p>Por cada uno de los hermanos o hermanas, u otros niños, niñas o adolescentes integrantes de la familia de acogida o guardadora con fines de adopción, que solicitan plaza escolar por primera vez en la Comunitat Valenciana o cambian de localidad de residencia.</p>	15
11	<p>Simultaneidad con enseñanzas profesionales de música o de danza.</p> <p>Alumnado que curse simultáneamente enseñanzas regladas de música o de danza y enseñanzas de Educación Secundaria Obligatoria o Bachillerato, y que no solicite, o bien no le corresponda, la admisión en base al criterio de preferencia.</p>	2
12	<p>Condición de deportista de élite, de alto nivel o de alto rendimiento, así como el personal técnico, entrenador, arbitral y juez de élite de la Comunitat Valenciana.</p> <p>Alumnado que acredite la condición de deportista de élite, de alto nivel o de alto rendimiento, así como de personal técnico, entrenador, arbitral y juez de élite de la Comunitat Valenciana, y que no solicite, o bien no le corresponda, la admisión en base al criterio de preferencia.</p>	2
13	Circunstancia específica.	1
14	<p>Expediente académico, para la admisión a Bachillerato.</p> <p>Se computará la nota media obtenida en la Educación Secundaria Obligatoria o en un ciclo formativo de grado medio.</p>	




# Contacto



CEIP MANUEL SANCHIS  
GUARNER

Teléfono de contacto:  
962249750



CEIP MANUEL SANCHIS  
GUARNER

Correo electrónico:  
46017584@edu.gva.es




VISITA NUESTRA WEB

[http://mestreacasa.gva.es/web/  
manuelsanchisguarner/](http://mestreacasa.gva.es/web/manuelsanchisguarner/)



CEIP ISABEL LA  
CATÓLICA

Teléfono de contacto:  
962249735



CEIP ISABEL LA CATÓLICA

Correo electrónico:  
46005971@edu.gva.es



VISITA NUESTRA WEB

[https://portal.edu.gva.es/isabella  
catolica/](https://portal.edu.gva.es/isabella-catolica/)