

Procés d'Admissió curs 2024-2025

Calendari
d'admissió

Contacte

Com tramitar
la sol·licitud?

Com obtindre la
clau d'admissió?

Model de
sol·licitud

Criteris de
baremació





Calendari d'admissió

0	29 DE MAIG	Publicació de vacants
1	DEL 30 DE MAIG FINS AL 6 DE JUNY	Presentació de sol·licituds
2	DEL 7 AL 17 DE JUNY	Duplicitats
3	DEL 7 AL 17 DE JUNY	Baremació
4	1 DE JULIOL	Llistes provisionals
5	DES DE LA PUBLICACIÓ DEL RESULTAT FINS AL 3 DE JULIOL	Presentació reclamacions per mitjans electrònics
6	15 DE JULIOL	Llistes definitives
7	DEL 15 AL 19 DE JULIOL DEL 15 AL 23 DE JULIOL	Matrícula telemàtica Matrícula presencial

Com tramitar la sol·licitud?



- ▶ El procediment d'admissió per al curs 2023-2024 s'ha de tramitar de **manera electrònica**.
- ▶ El **formulari de sol·licitud** d'admissió es troba a la pàgina web de Conselleria d'Educació, Universitats i Ocupació: www.telematricula.es
- ▶ Per a poder realitzar la sol·licitud es necessari obtindre la "**clau d'admissió**", amb la verificació prèvia de la identitat de la persona sol·licitant (pare, mare o tutor/a legal del alumne o alumna).
- ▶ La clau d'admissió està composta d'**un identificador personal i una contrasenya**.
- ▶ Aquesta clau d'admissió serà **única per a cada sol·licitud d'admissió**.
- ▶ Només es pot presentar electrònicament **una única sol·licitud per alumne/a i ensenyament**.
- ▶ La clau d'admissió s'ha de conservar per a presentar reclamació, si cal.

Com obtindre la Clau d'Admissió?



La "clau d'admissió" es pot obtindre mitjaçant algun dels següents sistemes de verificació d'identitat.

Sol·licitant amb DNI

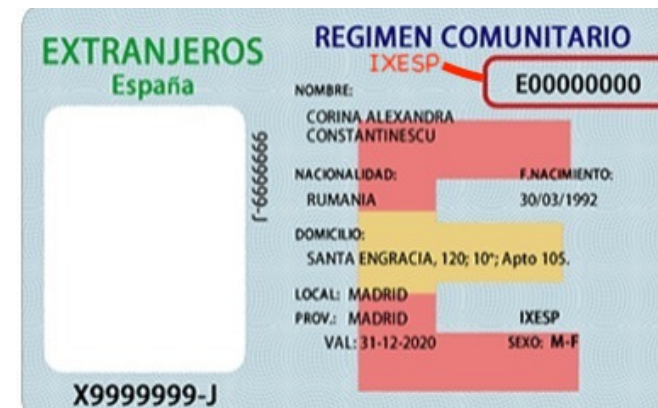
- Número de DNI.
- Número de suport (o identificat com IDESP en els models antics).



- Data de naixement.

Sol·licitant amb NIE, targeta d'estranger o permís de residència

- NIE.
- Número de suport (o identificat com IXESP en els models antics de NIE).



- Data de naixement.

Sol·licitant de certificat de registre ciutadania de la Unió Europea

- NIE.
- Número del certificat precedit de la lletra C.



- Data de naixement.

Qualsevol altre mitjà electrònic de verificació d'identitat entre els següents:

- Certificat digital emès per l'Agència de Tecnologia i Certificació Electrònica de la Generalitat. (ACCV).
- Sistema d'identitat electrònica de les Administracions Cl@ve.
- eDNI amb el seu respectiu lector.

Quines famílies poden tramitar la sol·licitud des del centre educatiu ?

**Sol·licitant que dispose
únicament de Passaport**

**Sol·licitant que no tinga
possibilitat d'accés a mitjans
electrònics**

Les persones sol·licitants que únicament disposen de passaport com a document d'identificació o altre document diferent al NIE, i les famílies que no tinguen possibilitats d'accés a mitjans electrònics, hauran d'acudir al centre en el que sol·licite plaça com a primera opció, que serà habilitat com a punt d'atenció als usuaris. Caldrà cridar al centre per demanar cita prèvia **a partir del 30 de maig i fins al 6 de juny**, en el següent horari de 14:00 h a 15:00h hores.

Telèfon CEIP Manuel Sanchis Guarner 962 24 97 50

Telèfon CEIP Isabel la Catòlica 962 24 97 35



Model de sol·licitud

El model de sol·licitud per a cada ensenyament, al qual s'accedeix des de la pàgina web de la Conselleria d'Educació, Cultura i Esport, una vegada obtinguda la «clau d'admissió», inclou els apartats següents:

- **Identificació** de la persona **sol·licitant**.
- **Identificació de l'alumne o alumna** per a qui se sol·licita plaça i dels membres de la unitat familiar.
- Identificació d'altres **membres matriculats al centre**.
- Fer constar el desig d' agrupar sol·licituts en el cas d' alumnes nascuts de part múltiple.
- En els casos en què es produïska l'**existència de no convivència dels progenitors** per motius de separació, divorci, nul·litat matrimonial, ruptura de parelles de fet o situacions anàlogues i, si escau, la possible limitació de la pàtria potestat d'un d'ells, s'ha de marcar la casella o les caselles habilitades a aquest efecte.

Quan es marque la casella d'existència de no convivència, en el moment de formalització de la matrícula, s'haurà d'aportar la signatura i consignar les dades del pare, mare o tutor o tutora diferent de la persona que va formular la sol·licitud de plaça.



Model de sol·licitud

- **Autorització a l'Administració educativa** per a l'obtenció de les dades corresponents a la renda familiar a través de l'Agència Estatal d'Administració Tributària (AEAT), així com autorització per a la consulta en el cas de ser persona destinatària de la renda valenciana d'inclusió.
- Nivell educatiu sol·licitat i modalitat.
- **Circumstàncies al·legades** per la persona sol·licitant per al procés d'admissió.
- **Declaració responsable** que les circumstàncies al·legades s'ajusten a la realitat (família nombrosa, monoparental, discapacitat). Toda aquesta documentació es comprovarà en el procés de formalització de plaça que tindrà lloc del **7 al 13 de juliol**. En el cas que la informació no siga veraç el/la alumne/a no serà matriculat.
- Centres sol·licitats, fins a un **màxim de vint**, ordenats segons criteri de preferència.
- **Correu electrònic**, en el qual rebrà la informació necessària per a accedir a la consulta del resultat del procediment d'admissió.



Criteris de Baremació



1	Germans o germanes: Per cada un dels germans o germanes o altres xiquets, xiquetes o adolescents integrants de la família d'acolliment o guardadora amb finalitats d'adopció, matriculats en el centre.	15
2	Proximitat del domicili: <ul style="list-style-type: none">▪ Domicili familiar o laboral situat a l'àrea d'influència del centre.▪ Domicilio familiar o laboral situa en les àrees limítrofs a l'àrea d'influència del centre.	10 5
3	Renda per capita de la unitat familiar (sense ser persona beneficiària de la RVI) d'acord amb l'IPREM, corresponent a 14 pagues, en relació a l'exercici fiscal anterior en 2 anys a l'any natural en que se sol·licita lloc escolar: <ul style="list-style-type: none">▪ Renda anual per capita igual o inferior a la meitat de l'IPREM.▪ Renta anual per capita superior a la meitat de l'IPREM i inferior o igual a l'IPREM.▪ Renta anual per capita superior a l'IPREM i inferior o igual al resultat de multiplicar l'IPREM per 1,5.▪ Renta anual per capita superior al resultat de multiplicar l'IPREM per 1,5 i inferior o igual al resultat de multiplicar l'IPREM per 2.	7 6 5 4
4	Condició de persona destinatària de la renda valenciana d'inclusió (RVI).	7
5	Pare, mare o tutors legals treballadors en actiu en el centre docent.	7
6	Condició legal de família nombrosa. <ul style="list-style-type: none">▪ Especial▪ General	7 5
7	Alumnat nascut de part múltiple: Per cada germà o germana nascut en el mateix part.	1
8	Família monoparental. <ul style="list-style-type: none">▪ Especial▪ General	7 5

criteris de Baremació



9	<p>Discapacitat:</p> <p>En l'alumne o alumna:</p> <ul style="list-style-type: none">▪ igual o superior al 65 %▪ entre el 33 % i el 64 % <p>En els seus pares, mares o tutors legals, germans o germanes:</p> <ul style="list-style-type: none">▪ igual o superior al 65 %▪ entre el 33 % i el 64 %	7 4 5 3
10	<p>Germans o germanes si se sol·licita lloc escolar per primera vegada en la Comunitat Valenciana o per canvi de localitat de residència:</p> <p>Per cada un dels germans o germanes o altres xiquets, xiquetes o adolescents integrants de la família d'acolliment o guardadora amb finalitats d'adopció, que sol·liciten lloc escolar per primera vegada en la Comunitat Valenciana o canvien de localitat de residència.</p>	15
11	<p>Simultaneïtat amb ensenyaments professionals de música o de dansa.</p> <p>Alumnat que curse simultàniament ensenyaments reglats de música o de dansa i ensenyaments d'Educació Secundària Obligatòria o Batxillerat, i que no sol·licite, o bé no li corresponga, l'admissió en base al criteri de preferència.</p>	2
12	<p>Condició d'esportista d'elit, d'alt nivell o d'alt rendiment, així com el personal tècnic, entrenador, arbitral i jutge d'elit de la Comunitat Valenciana.</p> <p>Alumnat que acredite la condició d'esportista d'elit, d'alt nivell o d'alt rendiment, així com el personal tècnic, entrenador, arbitral i jutge d'elit de la Comunitat Valenciana, i que no sol·licite, o bé no li corresponga, l'admissió en base al criteri de preferència.</p>	2
13	<p>Circumstància específica.</p>	1
14	<p>Expedient acadèmic, per a l'admissió a Batxillerat.</p> <p>Se computarà la nota mitjana obtinguda en l'Educació Secundària Obligatòria o en un cicle formatiu de grau mitjà.</p>	

Contacte




CEIP MANUEL SANCHIS
GUARNER

Telèfon de contacte:
962249750




CEIP ISABEL LA CATÓLICA

Telèfon de contacte:
962249735



CEIP MANUEL SANCHIS
GUARNER

Correu electrònic:
46017584@edu.gva.es



CEIP ISABEL LA CATÓLICA

Correu electrònic:
46005971@edu.gva.es



VISITA LA NOSTRA WEB

[https://portal.edu.gva.es/46017584/
centre/](https://portal.edu.gva.es/46017584/centre/)



VISITA LA NOSTRA WEB

[https://portal.edu.gva.es/isabella
catolica/](https://portal.edu.gva.es/isabella
catolica/)