

ACCÉS ALUMNAT A AULES

aules.edu.gva.es

1. Accedeix a la web del centre: <http://portal.edu.gva.es/iesvermellar>
2. A continuació busca al marge dret de la pàgina la imatge d'Aules:



3. Una vegada hages accedit a Aules, et demanarà usuari i contrasenya:

Acceder

Nombre de usuario

Contraseña

Recordar nombre de usuario

Acceder

¿Olvidó su nombre de usuario o contraseña?

Las 'Cookies' deben estar habilitadas en su navegador ⓘ

Registrarse como usuario

Para el personal docente, el acceso se realiza mediante el mismo usuario y contraseña que se utiliza en Itaca, y no es posible cambiar la contraseña a través de esta plataforma

Para el alumnado, el nombre de usuario coincide con el NIA y la contraseña son las tres primeras letras del apellido en minúscula seguidas de la fecha de nacimiento en formato DDMMAA. Por ejemplo, una alumna nacida el 18 de octubre de 2003 y llamada Laura Pérez Sanchis tendrá como contraseña per181003

Nombre de usuario

Contraseña

Recordar nombre de usuario

Acceder

4. Quan et demane usuari i contrasenya hauràs d'introduir el següent:

Usuari: (el teu número NIA: estarà al teu carnet, en la web família o en el butlletí de notes.

Contrasenya: (les tres primeres lletres del cognom en minúscula seguides de la data de naixement en format DDMMAA)

DD correspon al dia de naixement

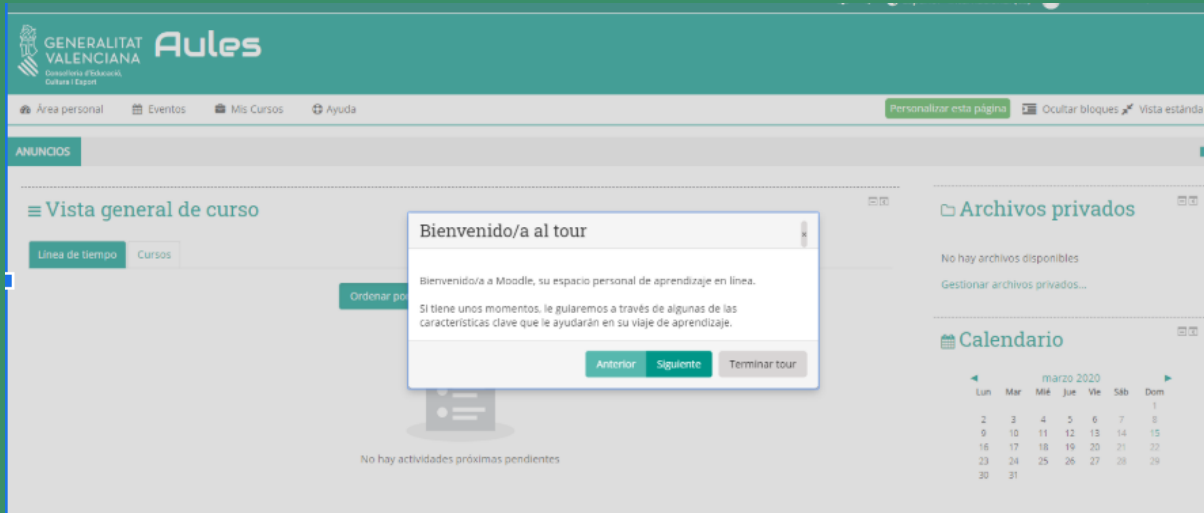
MM correspon al mes de naixement

AA correspon a les dues últimes xifres de l'any de naixement

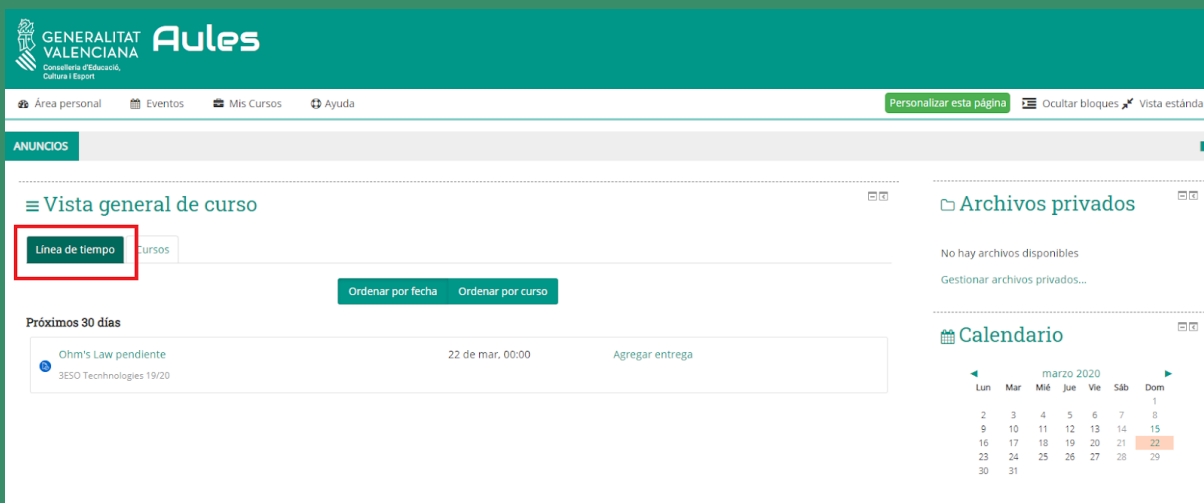
Exemple: L'alumna Laura García Peris ha nascut el 6 de març de 2007

La contrasenya serà: gar060307

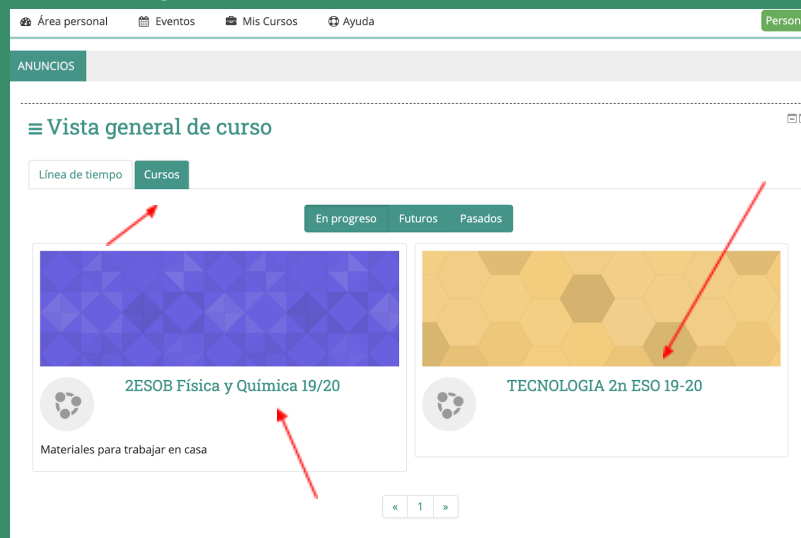
5. A l'accedir per primera vegada, s'ofereix l'opció de seguir un tour, que consisteix en un tutorial molt breu per a començar a utilitzar la plataforma Aules:



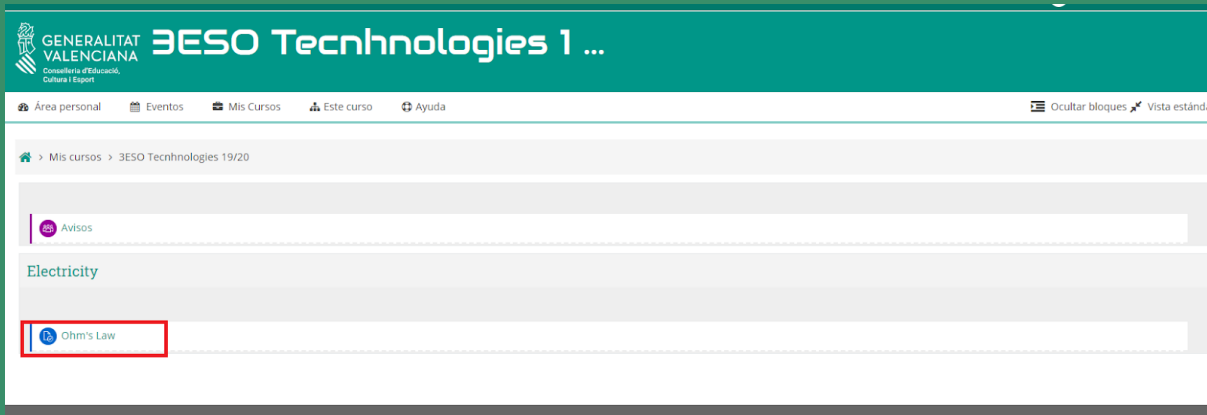
6. Després de veure el tutorial, es pot accedir a la Línia de temps on apareixeran les tasques que es vagen programant:



7. Per a accedir als Cursos s'ha de seleccionar la pestanya que apareix junt a la línia de temps. Aleshores apareixeran els cursos corresponents a les assignatures que s'estiguen cursant, a mesura que els professors les vagen activant.



8. Una vegada seleccionat el curs o aula virtual, apareixeran els materials que es van a emprar en la formació online de l'assignatura. Posem l'exemple d'una **tasca** per explicar aquest procediment:



La tasca inclourà l'explicació d'allò que s'ha de fer i també pot incloure recursos complementaris com ara videos o documents. Per a realitzar la tasca se seleccionará **Agregar Entrega**:

| | | | | |
|------------|---|--|--------|----------|
| Resistance | R | The opposition to the flow of current | Ohm | Ω |
| Current | I | The flow of positive charge through a circuit. | Ampere | A |

Now is the time to solve the problems in your notebook (download the worksheet):

[Ohms_Law_Problems.pdf](#)

Estado de la entrega

| | |
|---------------------------|-------------------------------------|
| Estado de la entrega | No entregado |
| Estado de la calificación | Sin calificar |
| Fecha de entrega | domingo, 22 de marzo de 2020, 00:00 |
| Tiempo restante | 6 días 13 horas |
| Última modificación | - |
| Comentarios de la entrega | Comentarios (0) |

Agregar entrega

Todavía no has realizado una entrega

Aleshores poden aparéixer les següents opcions:

- Text en línia: permet escriure la resposta.
- Arxius enviats: permet adjuntar arxius.

Now is the time to solve the problems in your notebook (download the worksheet):

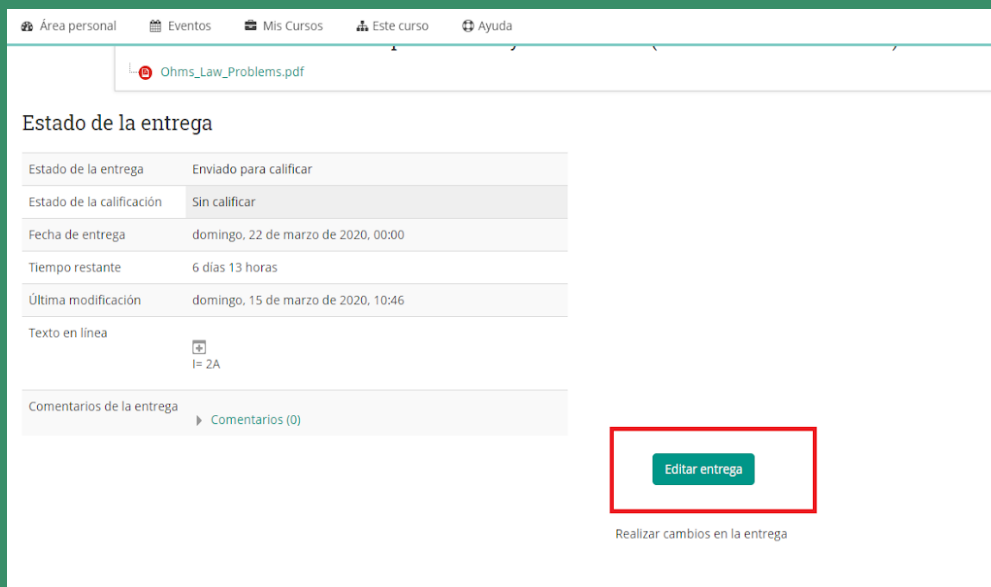
[Ohms_Law_Problems.pdf](#)

Texto en línea

Archivos enviados

Guardar cambios Cancelar

Acabada la tasca se seleccionarà **Guardar canvis**. Així la tasca ja estarà enviada. Si es necessita tornar a la tasca per a modificar-la o completar-la, existeix l'opció d'**Editar Entrega**, sempre i quan no haja finalitzat el plaç marcat per a realitzar-la.



Área personal | Eventos | Mis Cursos | Este curso | Ayuda

Ohms_Law_Problems.pdf

Estado de la entrega

| | |
|---------------------------|-------------------------------------|
| Estado de la entrega | Enviado para calificar |
| Estado de la calificación | Sin calificar |
| Fecha de entrega | domingo, 22 de marzo de 2020, 00:00 |
| Tiempo restante | 6 días 13 horas |
| Última modificación | domingo, 15 de marzo de 2020, 10:46 |

Texto en línea

I= 2A

Comentarios de la entrega

Comentarios (0)

[Editar entrega](#)

Realizar cambios en la entrega