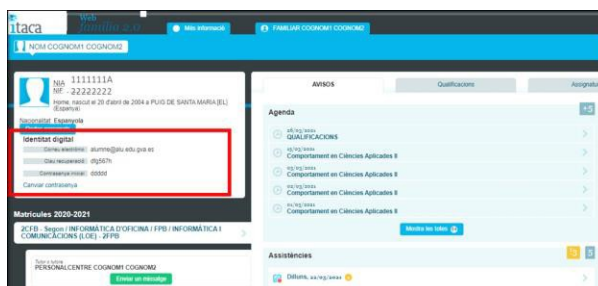


1. Identidad digital del alumnado.

1.1. A través de web familia.

La consulta de la identidad digital la puede hacer la familia y hay que acceder a través de [Web Familia 2.0](#)




2. Cambio y/o recuperación de la contraseña de la Identidad digital.

Todas las identidades digitales se han creado con una contraseña inicial que es **recomendable cambiar la primera vez** que se empieza a trabajar con identidad digital.

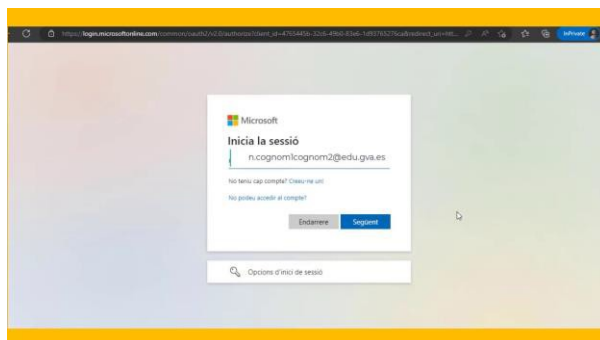
1. Si se desea **cambiar la contraseña por primera vez**, hay que [hacer clic aquí](#) e introducir la contraseña actual y en la siguiente pantalla establece una contraseña nueva. La nueva contraseña debe cumplir los **requisitos** siguientes:

- **Longitud mínima de 8 caracteres**
- **Incluye como mínimo una mayúscula, una minúscula y un número**



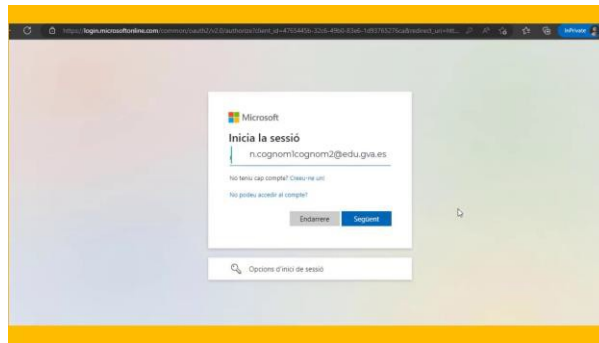
2. Si lo que se quiere es recordar la contraseña, hay que [hacer clic aquí](#) e introducir la fecha de nacimiento y la clave de recuperación mostrada en las diferentes aplicaciones. La nueva contraseña debe cumplir los **requisitos** siguientes:

- **Longitud mínima de 8 caracteres**
- **Incluye como mínimo una mayúscula, una minúscula y un número**



<https://sway.office.com/DqoHltVLi1G0fcfk#content=rv2kPxFKpxOAz>

Vídeo Tutorial



<https://sway.office.com/DqoHltVLi1G0fcfk#content=XoWbwZlx4mnPnJ>

Ir al final de la página para ver el video en el punto 8.