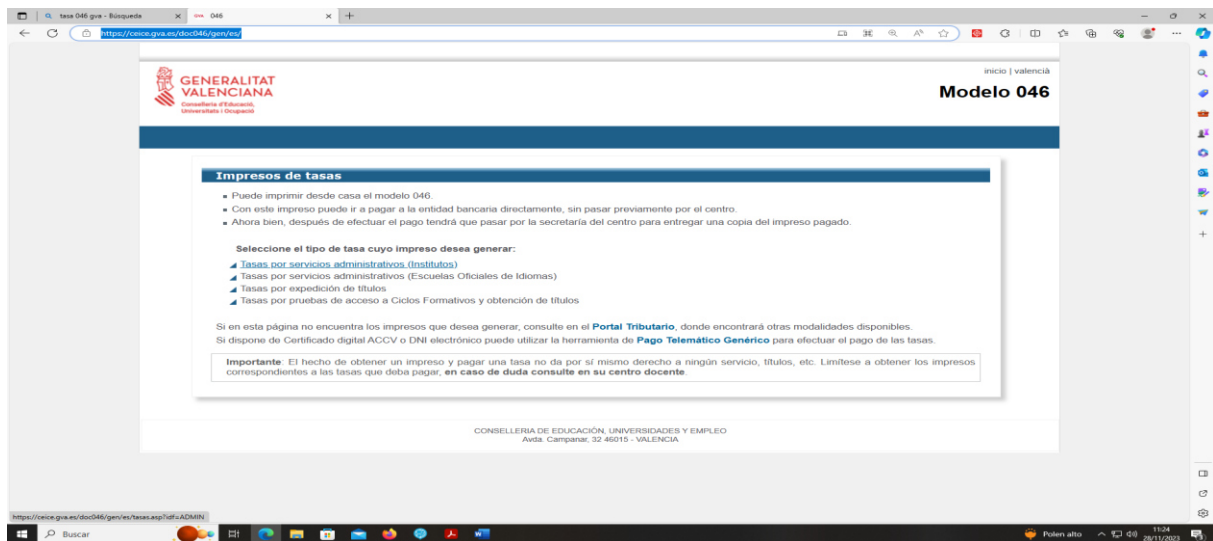


PAGAMENT TAXES MATRÍCULA BATXILLERAT / PAGO TASA MATRÍCULA BACHILLERATO

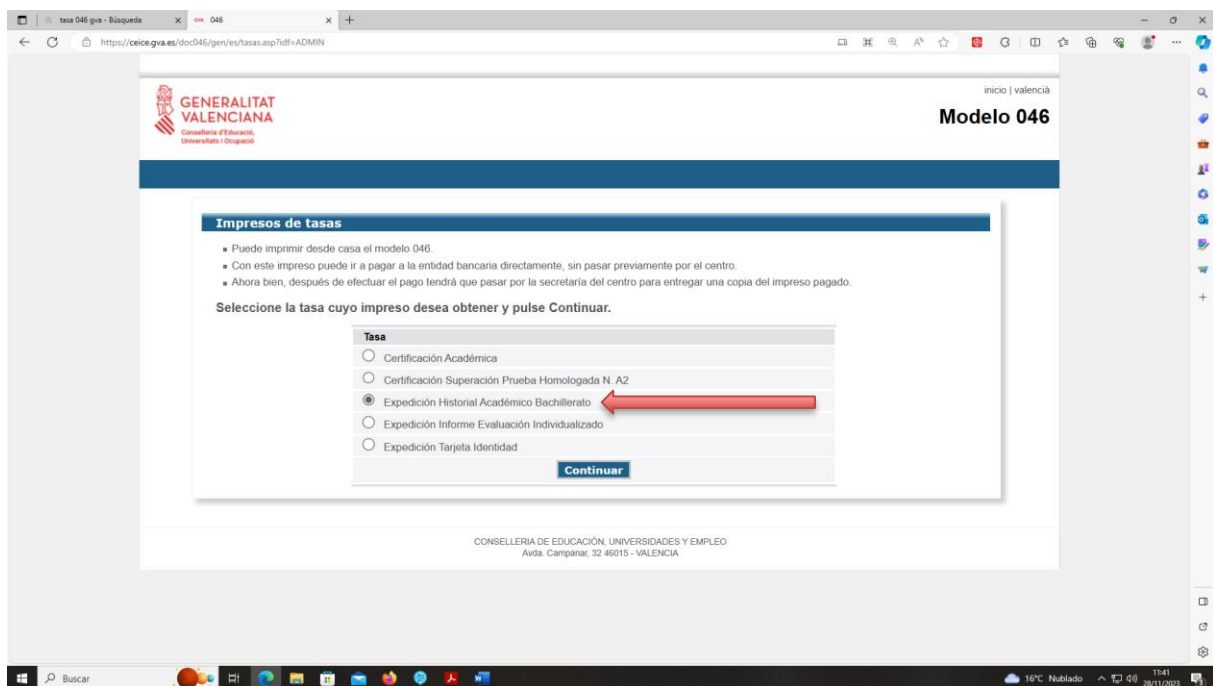
1r BATXILLERAT ALUMNAT NOU

Al formalitzar la matrícula de 1r de Batxillerat, s'han d'abonar les corresponent taxes (taxa per expedició històrica acadèmica batxillerat i expedició tarjeta d'identitat). Es recorda que, sense les taxes impreses i els justificants de pagaments, **no es formalitzarà la matrícula**. Per accedir a la pàgina de taxes de la Generalitat [punxe ací](#)

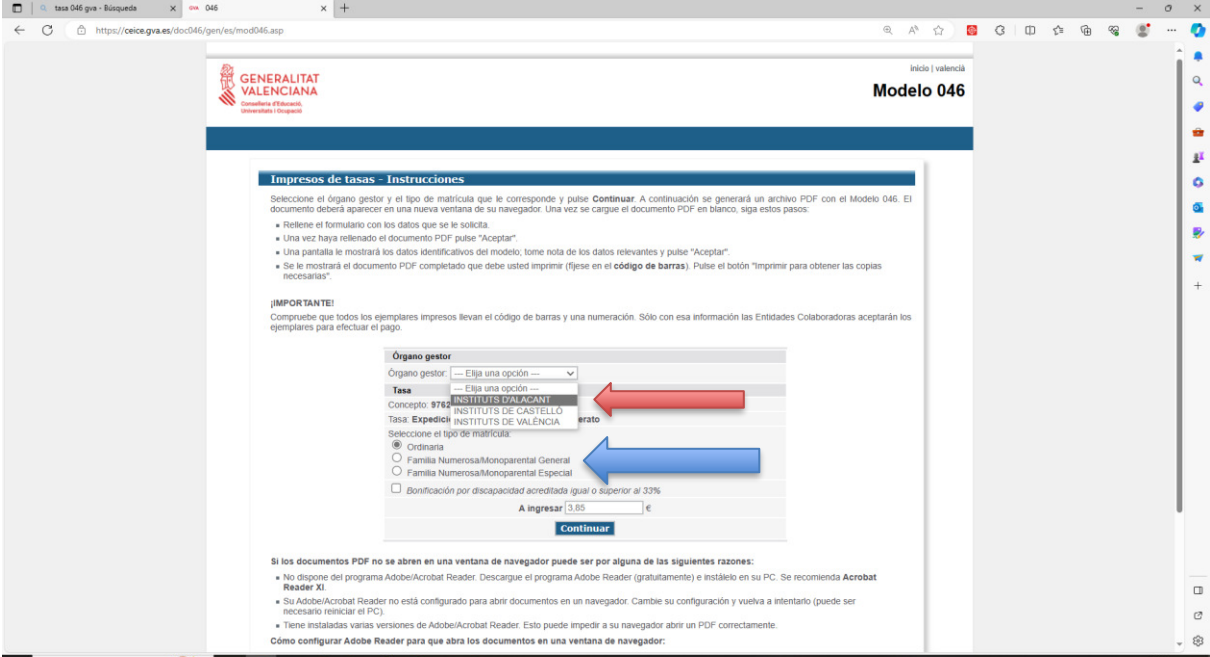
Al formalitzar la matrícula de 1º de Bachillerato, se han de pagar las correspondientes tasa (tasa por expedición històrica acadèmica bachillerato y expedición por tarjeta de identidad). Se recuerda que, sin las tasas impresas y los justificantes de pago, **no se formalizará la matrícula**. Para acceder a la página de tasas de la Generalitat [pinche aquí](#)



Ha de seleccionar *taxa per serveis administratius (instituts)* (fixen-se en la imatge superior)
Tiene que seleccionar *tasa por servicios administrativos (institutos)* (fijese en la imagen superior)

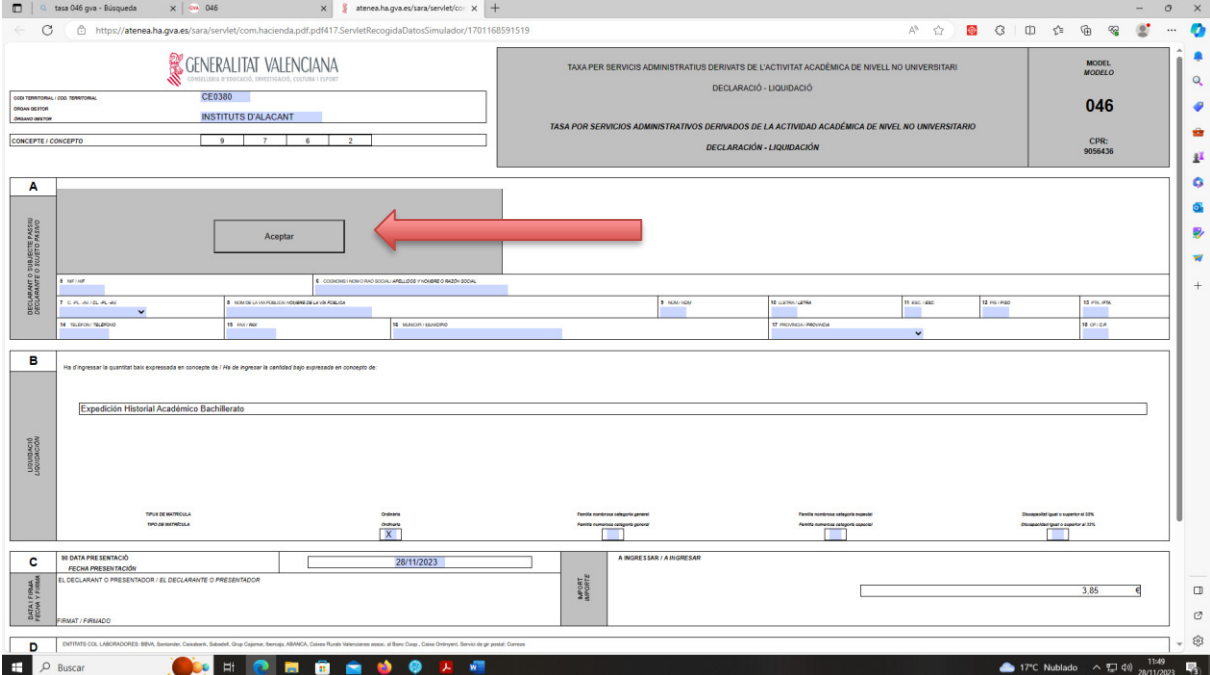


Seleccione Expedició Historial Acadèmic Batxillerat.
 Seleccione Expedición Historial Académico Bachillerato.

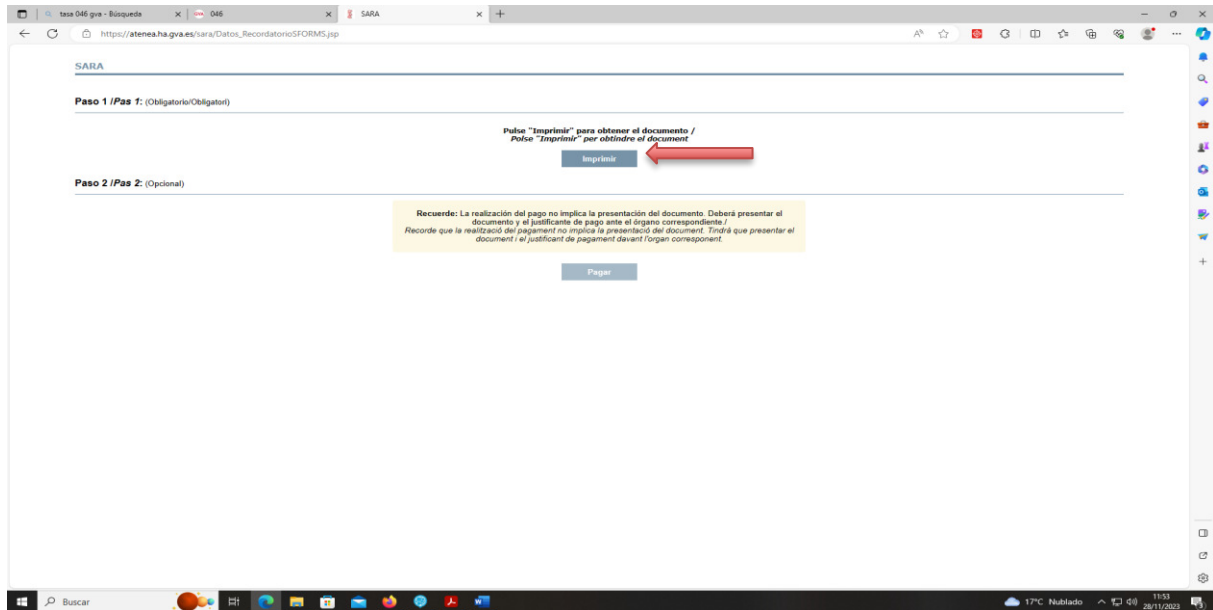


Trie l'opció d'instituts d'Alacant en l'apartat òrgan gestor. Per defecte ix taxa ordinària però si té el carnet de família nombrosa o monoparental, bé siga de categoria general o de categoria especial, seleccione l'opció que calga. Pulse continuar.

Escoja la opción de institutos de Alicante en el apartado órgano gestor. Por defecto sale tasa ordinaria pero si tiene el carnet de familia numerosa o monoparental, bien sea de categoría general o especial, seleccione la opción correspondiente. Pulse continuar.



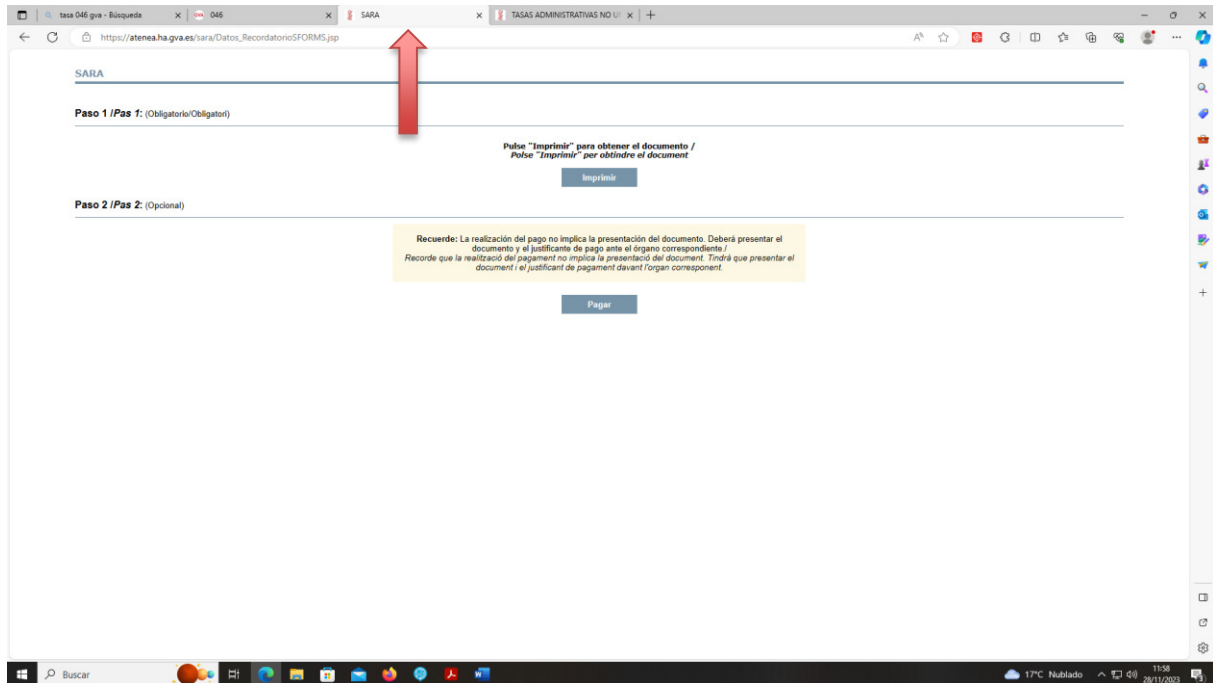
Emplene amb les dades de l'alumna o l'alumne. Una vegada emplenades totes les dades, polse en acceptar.
 Rellene con todos los datos de la alumna o el alumnos. Una vez rellenados todos los datos, pulse en aceptar.



S'obrirà aquesta pantalla. Polsa primer en imprimir. S'obrirà una nova finestra (observa la imatge de baix) amb la taxa per a imprimir. Recorde que l'ha de dur impresa. Torne a aquesta pantalla (pestañes de dalt de la pantalla de l'ordinador) i polse pagar (2a imatge)

Se abrirá esta pantalla. Pulse primero en imprimir. Se abrirá una nueva ventana (observe la imagen de abajo) con a tasa para imprimir. Recuerde que la tiene que traer impresa. Vuelva a esta pantalla (pestañas de arriba de la pantalla del ordenador) i pulse pagar (2ª imagen)

TAXA / TASA



SARA

Paso 1 / Pas 1: (Obligatorio/Obligatorio)

Pulse "Imprimir" para obtener el documento /
Pulse "Imprimir" per obtenir el document

Imprimir

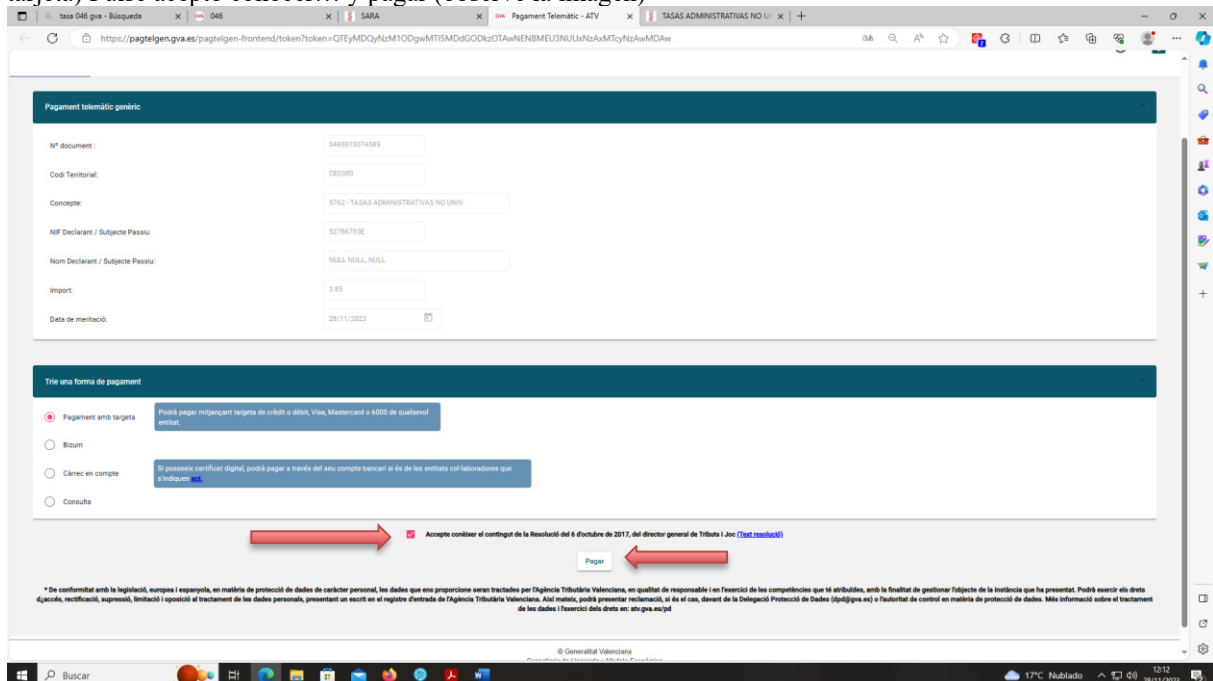
Paso 2 / Pas 2: (Opcional)

Recuerde: La realización del pago no implica la presentación del documento. Deberá presentar el documento y el justificante de pago ante el órgano correspondiente /
Recorde: la realització del pagament no implica la presentació del document. Tindrà que presentar el document i el justificant de pagament davant l'òrgan corresponent.

Pagar

Pot pagar amb targeta (dèbit o crèdit), per bizum o càrrec al seu compte bancari (recomanem el pagament amb targeta) Pulse accepte conèixer... i pagar (observe la imatge)

Puede pagar con tarjeta (débito o crédito), por bizum o cargo a su cuenta bancaria (recomendamos el pago con tarjeta) Pulse acepto conocer... y pagar (observe la imagen)



Pagamento telemático genérico

Nº documento: 0468973074585

Codi Territorial: CE0390

Concepte: 9762 - TASAS ADMINISTRATIVAS NO UNIV

Nº Declarant / Subjecte Passiu: 52786793E

Nom Declarant / Subjecte Passiu: NULL NULL, NULL

Import: 3.85

Data de meritació: 26/11/2023

Triu una forma de pagament

Pagament amb targeta Potrà pagar mitjançant targeta de crèdit o dèbit, Visa, Mastercard o 8000 de qualsevol entitat.

Bizum

Càrrec en compte Si poseu el certificat digital, podrà pagar a través del seu compte bancari si és de les entitats col·laboradores que s'indiquen a...

Consulta

Accepto conèixer el contingut de la Resolució del 6 d'octubre de 2017, del director general de Tributs i Jocs (Text complet)

Pagar

* De conformitat amb la legislació, europea i espanyola, en matèria de protecció de dades de caràcter personal, les dades que ens proporcione seran tractades per l'Agència Tributària Valenciana, en qualitat de responsable i en l'exercici de les competències que té atribuïdes, amb la finalitat de gestionar l'objecte de la instància que ha presentat. Potrà exercir els drets d'accés, rectificació, supressió, limitació i oposició al tractament de les dades personals, presentar un escrit en el registre d'entrada de l'Agència Tributària Valenciana. Així mateix, podrà presentar reclamacions, si és el cas, davant de la Delegació de Protecció de Dades (dpd@gva.es) o l'autoritat de control en matèria de protecció de dades. Més informació sobre el tractament de les dades i l'exercici dels drets en: edu.gva.es/ajp

Emplene les dades de la seua targeta, accepte i imprimisca el justificant. Adjunte'l a la taxa. Faça el mateix per a l'expedició tarjeta d'identitat. **RECORDE: HA DE DUR AMB DUES TAXES I JUSTIFICANTS DE PAGAMENTS.**

Rellene los datos de su tarjeta, acepte e imprima el justificante. Adjúntelo a la tasa. Haga lo mismo para la expedición de tarjeta de identidad. **RECUERDE: TIENE QUE TAER AMBAS TASAS Y JUSTIFICANTES DE PAGOS.**



IES SORTS DE LA MAR
C/Híades, 10
Apartat de correus, núm. 665
03700 Dénia
Telèfons: 966428235 / 639513305
03015932@edu.gva.es
<https://portal.edu.gva.es/iesortsdelamardenia/>

1r BATXILLERAT ALUMNAT REPETIDOR I ALUMNAT DE 2n DE BATXILLERAT

Si l'alumne o alumna és repetidor o repetidora, tant de 1r de Batxillerat com de 2n, o passa a 2n de Batxillerat, sols has de dur la taxa d'expedició de tarjeta d'identitat i el corresponent justificant de pagament. Si té dubtes, pot consultar les explicacions de dalt.

Si el alumno o la alumna es repetidor o repetidora, tanto de 1º de Bachillerato como de 2º, o pasa a 2º de Bachillerato, solo tiene que traer la tasa de expedición de tarjeta de identidad y el correspondiente justificante de pago. Si tiene dudas, puede consultar las explicaciones de arriba.