


PASOS PARA HACER EL REGISTRO Y PAGAR LA CUOTA DEL AMPA

1 - ENTRAR EN LA WEB (<https://iesserradespada.miampa.com/>) :



O DESCARGAR LA APP MIAMPA :



Reduce el tiempo de gestión del AMPA hasta un 90%.

2 – HACER EL REGISTRO COMPLETO E INICIAR SESIÓN :

AMPA IES SERRA D'ESPADA

Onda 2024-2025

12

AMPA IES SERRA D'ESPADA

Filtrar menú

Iniciar sesión

Registrate

Inicio

Noticias

Extraescolares

Eventos

Seguros

Caja rural onda

es4731343499910020982724

Iniciar sesión

Correo electrónico

Nombre de usuario obligatorio

Contraseña

Contraseña obligatoria

Iniciar sesión

¿Has olvidado la contraseña?

¿No tienes cuenta?

Registrate

Haz clic aquí si no sabes cómo registrarte

Versión 2.0 Jenkins

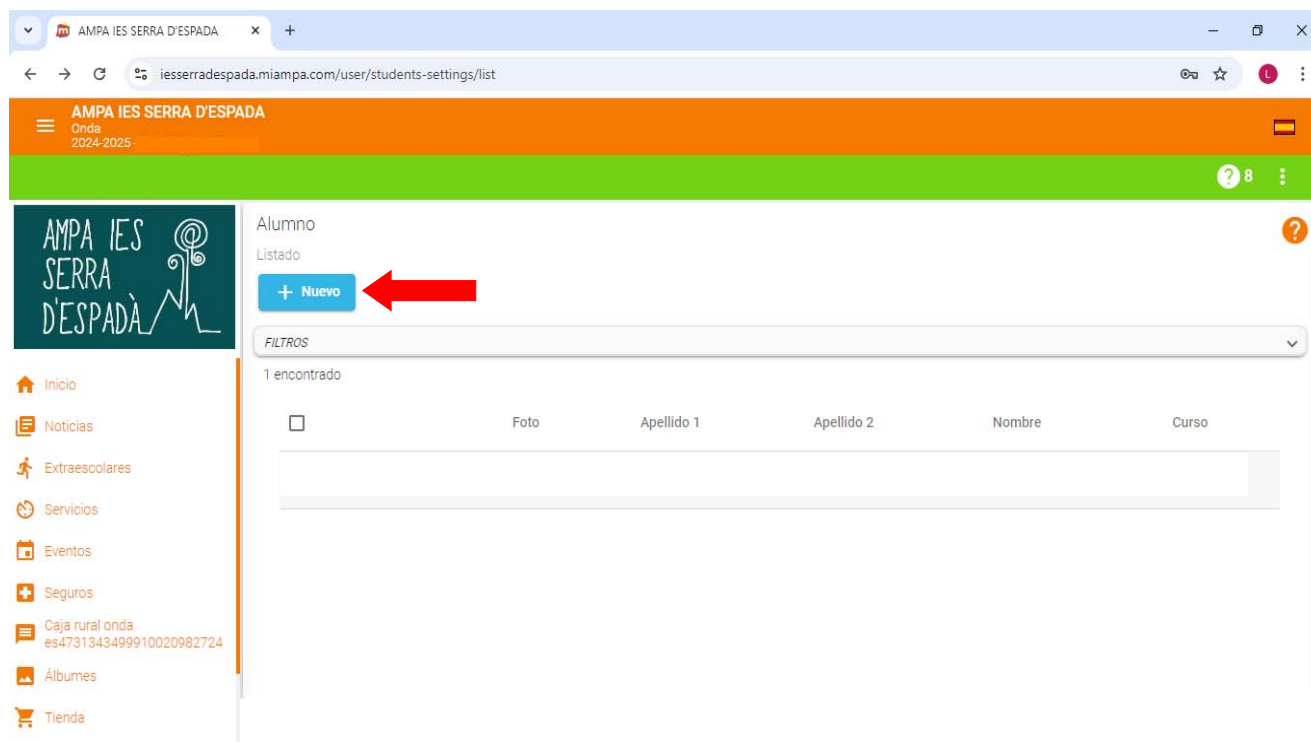

© miampa.com 2016-2024

IMPORTANTE, SE RECOMIENDA HACER EL REGISTRO INICIAL Y EL PAGO DE LA CUOTA MEDIANTE LA WEB, Y UTILIZAR LA APP PARA EL RESTO DE TRÁMITES.
EN CASO DE QUE NO SEA POSIBLE SE PUEDE UTILIZAR LA APP, PERO ES MÁS FÁCIL QUE SE PRODUZCA ALGÚN ERROR.

3 – ABRIR EL MENÚ DERECHO :



4- CREAR EL ALUMNO O LA ALUMNA:



IMPORTANTE, GUARDAR SIEMPRE ANTES DE CAMBIAR DE VENTANA.

5 – REALIZAR EL PAGO :



IMPORTANTE, UNA VEZ ENTRAMOS EN "PAGAR CUOTAS SOCIOS" TENEMOS TRES OPCIONES.

1. PAGO CON TPV/TARJETA
2. PAGO CON BIZUM.
3. TRANSFERENCIA BANCARIA

DEBEMOS SELECCIONAR LA OPCIÓN QUE QUERAMOS Y SEGUIR LOS PASOS QUE NOS DA EL SISTEMA.

NOTA: EL PAGO CON TPV/TARJETA O BIZUM SE VALIDA DE FORMA AUTOMÁTICA POR LA APLICACIÓN, **SIEMPRE QUE SEA POSIBLE SERÁ LA MEJOR OPCIÓN.**

ANTE CUALQUIER DUDA CONTACTAR MEDIANTE EL FORMULARIO DE CONTACTO DE LA WEB (ieserradespada.miampa.com) O APP (AMPA IES SERRA D'ESPADA), O POR EL CORREO ELECTRÓNICO (ampaieserradespada@gmail.com).