

**LISTADO MATERIAL NECESARIO
 CURSO 2º ESTÉTICA Y BELLEZA
 INFORMACIÓN PARA ALUMNADO, MADRES Y PADRES CURSO 2024-2025**

Adjuntamos el LISTADO DE MATERIAL GENERAL SOLICITADO EN 1º C.M. "ESTÉTICA Y BELLEZA" para alumnado de nueva incorporación a 2º y para repasar y reponer el alumnado que pasa 1º a 2º, en el curso 23-24 También incluimos ESTE EQUIPO DE PROTECCIÓN INDIVIDUAL (EPI) obligatorio para cumplir con las normas higiénico-sanitarias establecidas por el Departamento de Estética.

KIT ALUMNO/A MEDIDAS HIGIÉNICO SANITARIAS (PEj: Empresa CRISAN – Aldaia)

1	MASCARILLAS QUIRÚRGICA O FFP2	TRAER A DIARIO Y TENER DE REPUESTO
1	GUANTES DE NITRILO TALLA ADECUADA	TRAER A DIARIO Y TENER DE REPUESTO



KIT MATERIAL ESPECÍFICO 2º C.M. ESTÉTICA Y BELLEZA:



Todo el alumnado ha de **comprar en el inicio del curso**, el **KIT DE MATERIAL ESPECÍFICO** que desarrollamos a continuación dónde considere oportuno, por sus características técnicas el Departamento de Estética recomienda varias empresas profesionales distribuidoras de nuestro sector, os ofrecerán la mejor CALIDAD/PRECIO necesaria para el desarrollo de los módulos.

IMPORTANTE: ¡NO TIRAR EL TICKET DE COMPRA PARA POSIBLES CAMBIOS!

Empresas propuestas de venta: KUO'S, COSMÉTICOS VALENCIA, TEVIAN.

MATERIAL MÓDULO TÉCNICA DE UÑAS ARTIFICIALES		
	DESCRIPCIÓN	OBSERVACIONES
1	Mano de entrenamiento para escultura, sistema de acrílico y gel. 	Uñas Valencia (Polígono Manises). Amazon

2	<p>Cajas de recambios de uñas de mano de entrenamiento.</p> 	<p>Reponer. Si disponéis de la mano en condiciones óptimas solo los recambios</p>
4	<p>Vasitos con tapa, 3-4 mínimo</p> 	<p>Para polvo y líquido del sistema acrílico</p>
1	<p>Pegamento de tips</p>	<p>Mejor con pincel incorporado. Revisar en tienda que esté en óptimas condiciones. Después no abrir y cerrar, se seca muy fácilmente.</p>
2	<p>Limas con gramaje 100/100</p>	<p>Plana y recta en ambos lados. Han de ser nuevas</p>
3	<p>Limas con gramaje 100/180</p>	<p>Plana y recta en ambos lados. Han de ser nuevas</p>
2	<p>Limas con gramaje 240/240</p>	<p>Plana y recta en ambos lados. Han de ser nuevas</p>
1	<p>Alicate corta tips</p>	<p>Profesional</p>

		
1	1 pincel para acrílico	Esperar instrucciones profesoras inicio de curso
1	1 pincel para gel	Esperar instrucciones profesoras inicio de curso
	1 pincel para decoraciones acrílicas (opcional)	Esperar instrucciones profesoras inicio de curso
1	Tijera de cutícula fina y recta como la de la imagen 	Profesional (evitar las de supermercados)

MATERIAL DEPILACIÓN

DESCRIPCIÓN		OBSERVACIONES
2	Espátula madera depilación cera caliente	1 Grande y 1 mediana (15 cm largo)
2	Cajas depresores maderas desechables de 100 unidades (2 Tamaños)	Grandes y pequeños tipo helado 100+100 unid
1	Rasqueta mediana (tipo pintor)	Limpieza cera
1	Pinza económica para cera	Perfección trabajo depilación cera
1	Bol redondo mediano de plástico	Depositar bandas de cera
1	Kit depilación hilo	Se darán indicaciones al inicio de curso

MATERIAL ACTIVIDADES EN CABINA		
DESCRIPCIÓN		OBSERVACIONES
Utilizaremos el material del curso anterior del Módulo de higiene facial y corporal (comprobad su estado y reponed lo necesario)		
1	Pincel mascarilla suave de fibra sintética, no pelo de cabra	Quién no la tenga de 1º curso
2	Esponjas desmaquillantes faciales	Reponer las de 1º curso
4	Pincel abanico 2 medianos	Aplicación cosmético líquido, no válido los de maquillaje (quien no lo tenga de 1º curso)
1	Bol mediano cristal o metacrilato para retirar cosméticos faciales.	Medida mínimo 20 cm de diámetro (quien no lo tenga de 1º curso)
1	Sábana bajera y encimera extra a la de 1º curso	

¡IMPORTANTE! Hacer recuento y estado de toallas / pareo / sábanas utilizadas en 1º curso y reponer.

El resto de **MATERIAL** para el desarrollo de las enseñanzas que se detalla a continuación **se informará en el Instituto a inicio de curso:**

- Kit de técnicas de escultura de uñas artificiales:
 - El resto de material: pincelaría profesional, utilaje, complementos, y cosmética decorativa básica para el desarrollo del módulo, se informará en las primeras clases al inicio de curso.
 - Todo el material debe ser marcado para evitar extravíos.
- Uniforme grabado (quien no lo tenga o reponer) y delantal para Escultura de Uñas.
(Empresa: CRISAN - Aldaia).

LIBROS DE TEXTO Y DOSIERES: El profesorado informará a principio de curso.

DEPARTAMENTO IMAGEN PERSONAL IES Salvador Gadea

