

**LISTADO MATERIAL NECESARIO PARA
 CURSAR 2º ESTÉTICA Y BELLEZA
 CURSO 2022-2023**

INFORMACIÓN PADRES Y ALUMNOS/AS:

Adjuntamos el LISTADO DE MATERIAL GENERAL SOLICITADO EN 1º C.M. "ESTÉTICA Y BELLEZA" para alumnado de nueva incorporación a 2º y para repasar y reponer el alumnado que pasa 1º a 2º, en el curso 23-24 También incluimos ESTE EQUIPO DE PROTECCIÓN INDIVIDUAL (EPI) obligatorio para cumplir con las normas higiénico-sanitarias establecidas por el Departamento de Estética.

KIT ALUMNO/A MEDIDAS HIGIÉNICO SANITARIAS (PEj:Empresa CRISAN – Aldaia)

1	MASCARILLAS QUIRÚRGICA O FPP2	TRAER A DIARIO Y TENER DE REPUESTO
1	GUANTES DE NITRILO TALLA ADECUADA	TRAER A DIARIO Y TENER DE REPUESTO

KIT MATERIAL ESPECÍFICO 2º C.M. ESTÉTICA Y BELLEZA:

Todo el alumnado ha de comprar en el inicio del curso, el KIT DE MATERIAL ESPECÍFICO que desarrollamos a continuación dónde considere oportuno, por sus características técnicas el Departamento de Estética recomienda varias empresas profesionales distribuidoras de nuestro sector, os ofrecerán la mejor CALIDAD/PRECIO necesaria para el desarrollo de los módulos.

IMPORTANTE: ¡NO TIRAR EL TICKET DE COMPRA PARA POSIBLES CAMBIOS!

-Empresa: UÑAS VALENCIA

-Venta Online:

MATERIAL MÓDULO TÉCNICA DE UÑAS ARTIFICIALES		
	DESCRIPCIÓN	OBSERVACIONES
1	Mano de entrenamiento para escultura, sistema de acrílico y gel. 	Uñas Valencia (Polígono Manises) . Amazon




**LISTADO MATERIAL NECESARIO PARA
 CURSAR 2º ESTÉTICA Y BELLEZA
 CURSO 2022-2023**

	
<p>2 Cajas de recambios de uñas de mano de entrenamiento.</p> 	<p>Reponer. Si disponéis de la mano en condiciones óptimas solo los recambios</p>

**LISTADO MATERIAL NECESARIO PARA
 CURSAR 2º ESTÉTICA Y BELLEZA
 CURSO 2022-2023**

<p>4 Vasitos con tapa, mínimo 4</p>		<p>Para polvo y líquido del sistema acrílico</p>
<p>1 Pegamento de tips</p>		<p>Mejor con pincel incorporado. Revisar en tienda que esté en óptimas condiciones,. Después no abrir y cerrar, se seca muy facilmente.</p>
<p>2 Limas con gramaje 100/100</p>		<p>Plana y recta en ambos lados. Han de ser nuevas</p>
<p>3 Limas con gramaje 100/180</p>		<p>Plana y recta en ambos lados. Han de ser nuevas</p>
<p>2 Limas con gramaje 240/240</p>		<p>Plana y recta en ambos lados. Han de ser nuevas</p>
<p>1 Alicata corta tips</p>		<p>Profesional</p>

**LISTADO MATERIAL NECESARIO PARA
 CURSAR 2º ESTÉTICA Y BELLEZA
 CURSO 2022-2023**

		
	<p>Pintura acrílica decoración</p>	<p>Reponer las de 1º</p>
<p>1</p>	<p>Tijera de cutícula fina y recta</p> 	<p>Profesional</p>
	<p>Torno eléctrico para trabajar uñas naturales y esculpidas Ejemplo:</p> 	<p>Profesional. Mínimo 35000 revoluciones por minuto.</p>

MATERIAL DEPILACIÓN

**LISTADO MATERIAL NECESARIO PARA
CURSAR 2º ESTÉTICA Y BELLEZA
CURSO 2022-2023**

DESCRIPCIÓN		OBSERVACIONES
2	Espátula madera depilación cera caliente	1 Grande y 1 mediana (15 cm largo)
2	Cajas depresores madera desechables de 100 unidades (2 Tamaños)	Grandes y pequeños tipo helado 100+100 unid
1	Rasqueta mediana (tipo pintor)	Limpieza cera
1	Pinza económica para cera	Perfección trabajo depilación cera
1	Bol redondo mediano de plástico	Depositar bandas de cera

MATERIAL ACTIVIDADES EN CABINA		
DESCRIPCIÓN		OBSERVACIONES
Utilizaremos el material del curso anterior del Módulo de higiene facial y corporal (comprobad su estado y reponed lo necesario)		
1	Pincel mascarilla suave (mejor de fibra sintética, no pelo de cabra)	Quién no la tenga de 1º
4	Pincel abanico 2 medianos y 2 pequeños (mini)	Aplicación cosmético líquido. No válido los de maquillaje. Quien no lo tenga de 1º
1	Bol plástico grande para retirar cosméticos faciales.	Medida mínimo 20 cm de diámetro. Quien no lo tenga de 1º
1	Paquete de toallas desmaquillantes desechables	Grandes de celulosa
1	Cepillo brossage nylon	Material para estrenar
1	Paquete de Gasas	Grandes para cubrir cara, cuello y escote

¡IMPORTANTE! Hacer recuento y estado de toallas / pareo / sábanas utilizadas en 1º y reponer.

El resto de **MATERIAL** para el desarrollo de las enseñanzas que se detalla a continuación **se informará en el Instituto a inicio de curso:**

- Kit de Técnicas de escultura de uñas artificiales:
 - El resto de material: Pincelería profesional, utilaje, complementos, y cosmética decorativa básica para el desarrollo del módulo, se informará en el instituto al inicio de curso.
 - Todo el material debe ser marcado para evitar extravíos.
- Uniforme grabado (quien no lo tenga o reponer) y delantal para Escultura de Uñas. (Empresa : CRISAN - Aldaia).

LIBROS DE TEXTO Y DOSIERES: El profesorado informará a principio de curso.

DEPARTAMENTO IMAGEN PERSONAL IES Salvador Gadea