

Com fer una reserva en la web del Botet


L'IES té a la seua web una secció per al professorat del centre. Dins d'ella trobaràs el nostre sistema de reserves.


També pots accedir directament a:
portal.edu.gva.es/iesrodrigobotet/reserves


RESERVA DE RECURSOS


Sistema de gestió de reserves de tots els recursos del IES José Rodrigo Botet. A continuació tens tots els recursos/espais disponibles per a reserva, classificats per categoria.

Davant qualsevol dubte, pots:

 [Calendari de reserves](#)

[Manual d'ajuda](#) 

 [Incidència gestió de reserves](#)

[Espais](#) 

[Tablets](#) 

[Aules d'Informàtica](#) 

[Portàtils](#)

[Altres recursos](#)



PAS 1:

Has de tindre actiu el
compte de correu de
edu.gva.es

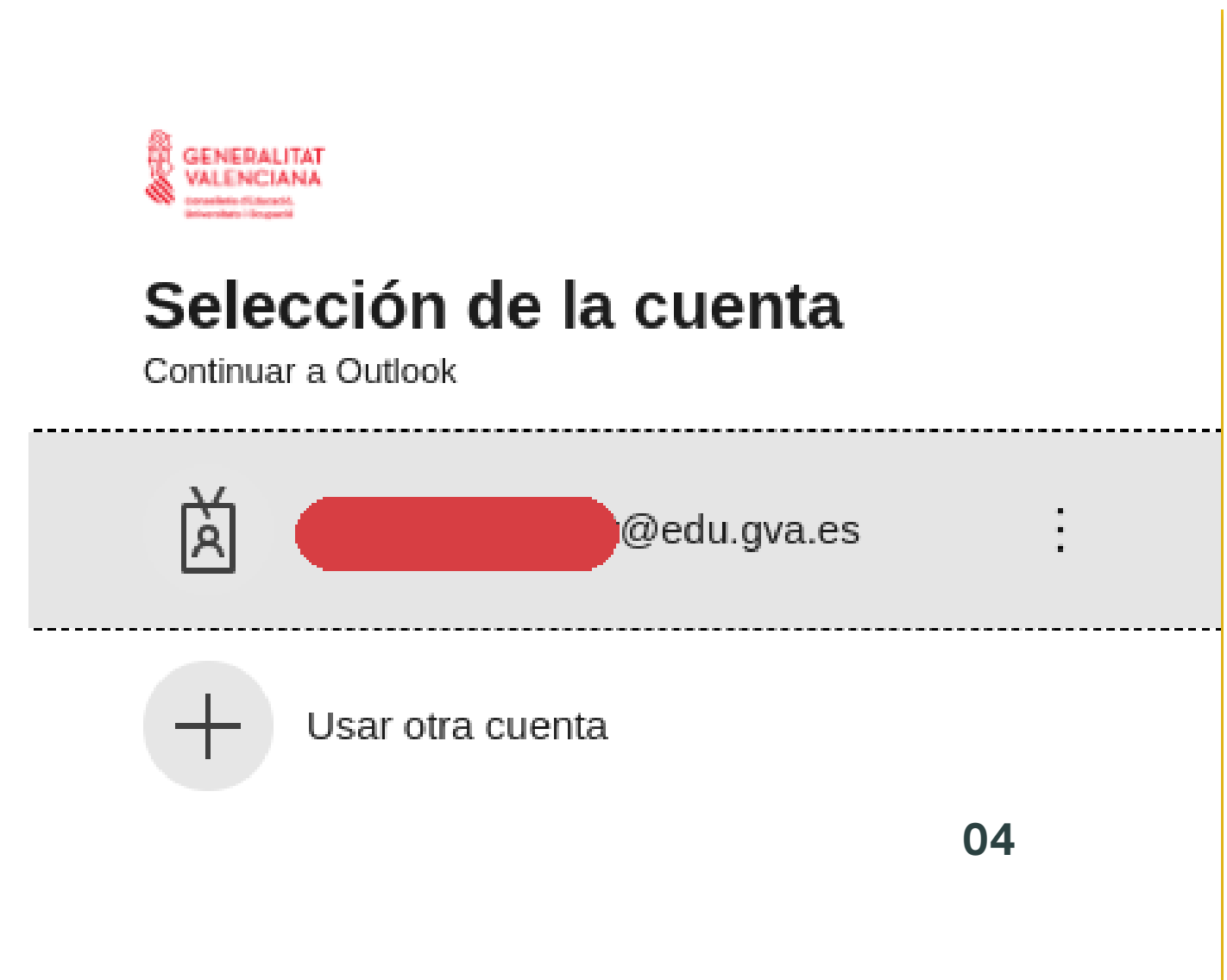
01

Si no coneixes les teues dades de correu docent de la GVA...



02

Una vegada tingues accés al teu correu @gva.es ja podràs accedir al Sistema de Reserves.



PAS 2:

El Sistema de Reserves

03

Selecciona el recurs, i la sessió en la qual vols reservar.

- Només apareixen les sessions amb disponibilitat.
- Per a cada sessió cal realitzar una reserva diferent.

23 gener

DATA HORA

< > gener 2024

dl.	dt.	dc.	dj.	dv.	ds.	dg.
1	2	3	4	5	6	7
8	9	10	11	12	13	14
15	16	17	18	19	20	21
22	23	24	25	26	27	28
29	30	31				

08:00 08:55 09:50

10:43 11:13 12:08

13:01 13:17 14:12

15:30 16:23 17:16

18:09 18:41 19:34

① Totes les hores són (UTC+01:00) Brussels, Copenhagen, Madrid, Paris

04

Has d'emplenar la informació sol·licitada:

- Usa preferiblement la teua adreça de **@edu.gva.es** (es crearà un esdeveniment en el teu calendari personal).
- Rebràs un **correu de confirmació**, a través del qual podràs gestionar(anul·lar/modificar) la teua reserva.

ADDICIÓ DELS DETALLS

Nom i cognoms *

Docent del botet

Correu *

correu_docent@edu.gva.es

PROPORCIONEU INFORMACIÓ ADDICIONAL

Curs/Grup

2n BAT

Activitat

Xerrada informació PAU/EBAU

Reserva

PAS 3:

Gestió de la reserva

05

Amb el correu de confirmació podràs gestionar la teua reserva. Recorda que si finalment no utilitzaràs el recurs pots alliberar-lo per a una altra activitat!!!

No faces cas d'esta informació. La teua reserva és correcta i dura el que dura la sessió

The screenshot shows an email confirmation from 'SISTEMA DE RESERVES'. The header includes the system logo and the text 'SISTEMA DE RESERVES'. Below this, it says 'Hola, [redacted]' and 'La vostra reserva s'ha confirmat.' The main content is a table titled 'Dades de la reserva' with the following details:

Dades de la reserva	
Nom del servei	Sala d'usos múltiples
Quan	dimecres, 31 de gener de 2024 15:30 - 15:31 (UTC+01:00) Brussels, Copenhagen, Madrid, Paris
Preu	Gratuït

At the bottom right of the table area, there is a button labeled 'Torna a planificar' with a refresh icon.



Si el recurs es
troba ocupat...

06

Si el recurs es troba ocupat pots consultar el calendari de reserves del centre que apareix a la web de l'IES per a esbrinar les dades de contacte del docent i poder coordinar-te



Calendari de reserves

Hoy ^ v Enero 2024 v

Lunes	Martes	Miércoles	Jueves	Viernes	Sábado	Domingo
1 Ene	02	03	04	05	06	07
08	09	10	11	12	13	14
15	16	17	18	19	20	21
22	23	24	Sistema de reservas - 46005132@edu.gva.es			28
29	30	31	Sala d'usos múltiples			04

15:30 Sala d'usos múltiple

Sala d'usos múltiples

Miè 31/01/2024, 'de' 15:30 a 16:23

Informació de l'esdeveniment: Docent: [redacted]
Correu electrònic: [redacted]t@edu.gva.es

Editar Eliminar

Ara la duració ja es correcta...

Si necessites ajuda...

- Pots crear una incidència
- La Coordinació TIC del centre es troba a la teua disposició.

✉ Incidència gestió de reserves