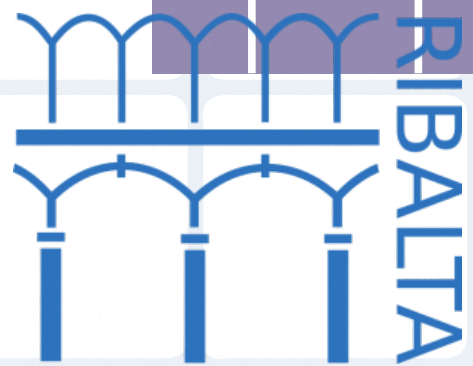


# PLA ETWINNING SCHOOL



**IES RIBALTA**



# PLA D'ACCIÓ



**1**

**VISIÓ**

**2**

**QUE ÉS ETWINNING?**

**3**

**OBJECTIUS**

**4**

**ACCIONS**


**5**

**REPTES**



# VISIÓ

Construir una comunitat eTwinning formada per alumnat, professorat i famílies



**TREBALLAR A TRAVÉS DE LA INCLUSIÓ**

# QUE ES ETWINNING



És una plataforma per a que la comunitat educativa desenvolupe projectes dins d'un entorn segur. Està cofinançada per

Erasmus+

**<https://www.etwinning.net/>**

La plataforma està en procés de renovació per al curs 2022/23.

**<https://school-education.ec.europa.eu/es>**



**ENTORN SEGUR**



**COOPERACIÓ**



**EINES TIC**



**FORMACIÓ PROFESSORAT**



**TREBALL PER PROJECTES**



**APRENTATGE  
COMPETENCIAL**

# OBJECTIUS



1. IMPLICAR A TOTA LA COMUNITAT EDUCATIVA EN L'ELABORACIÓ DE PROJECTES ETWINNING.

2. ESTABLIR UN CALENDARI PER EXECUTAR LES ACCIONS PLANIFICADAMENT

3. CONSTITUIR UN EQUIP IMPULSOR, AMB UNA PERSONA COORDINADORA, UN MEMBRE DE L'EQUIP DIRECTIU I PROFESSORAT INTERESSAT A PARTICIPAR EN PROJECTES ETWINNING.

4. INCLOURE LA FORMACIÓ ETWINNING TANT PRESENCIAL COM A DISTÀNCIA EN EL PLA D'ACCIÓ FORMATIVA DEL CENTRE (PAF).

# ACCIONS



## 1. PLANIFICACIÓ DELS PROJECTES

Començar la planificació dels projectes la primera setmana de curs, encara que durant el curs es puguin incorporar nous projectes.

## 2. INCLUSIÓ DE LA FORMACIÓ ETWINNING EN EL PAF

Planificar els cursos de formació que es desitgen dur a terme i incloure'ls en el PAF. Vincular l'execució de projectes eTwinning amb els projectes Erasmus.

## 3. PLA DE TRANSICIÓ

Planificar un projecte amb els centres adscrits relacionat amb la transició a Secundària i la sostenibilitat.

# ACCIONS



## 4. QUE ÉS ETWINNING

En el primer claustre del curs realitzar una presentació en la qual s'explique al nou professorat el que implica ser un centre eTwinning, els projectes que s'estan duent a terme i la formació que es desitja impartir

## 5. TUTORITZACIÓ

Tutoritzar al nou professorat en l'ús de la plataforma eTwinning. Fomentar l'ajuda i suport entre els participants en els projectes.

## 6. INTERDISCIPLINARIETAT

Fomentar la interdisciplinarietat. Incorporar projectes eTwinning en els àmbits.

# ACCIONS



## 7. PARTICIPACIÓ DE LES FAMÍLIES

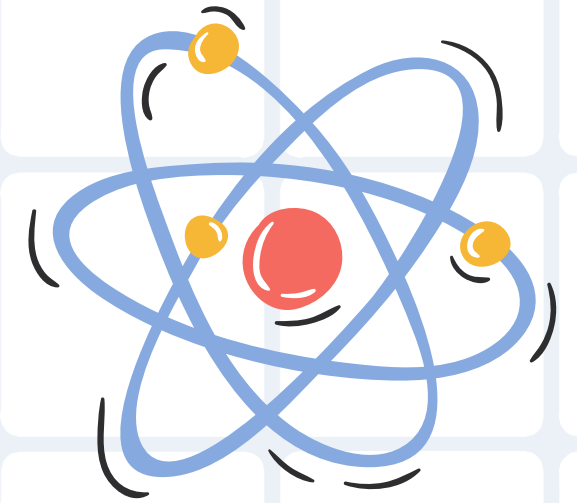
A l'octubre aprofitar la celebració de l'Erasmus Day per a convidar a les famílies al fet que coneguen el projecte. Participació d'alumnat que ha intervingut en els diferents Erasmus. Realitzar difusió i diverses activitats

## 8. DIFUSIÓ

- Creació d'un canal de Telegram per a difondre projectes, publicar informació important en relació a la formació, esdeveniments, etc. Realitzar difusió en la premsa i ràdio local.
- Creació d'un canal en Teams per a compartir documents, informació, calendari, etc.
- Participació en la Fira de Projectes.



# REPTES



- IMPULSAR LA FORMACIÓ CONTINUA DEL PROFESSORAT.
- APROFUNDIR EN EL CONEIXEMENT DEL CURRÍCULUM PER A PODER INCORPORAR SITUACIONS D'APRENTATGE EN LA PROGRAMACIÓ.
- MILLORAR LA COORDINACIÓ I EL TREBALL EN EQUIP.
- AMPLIAR LA COBERTURA DE WIFI PER INCORPORAR EL TREBALL MITJANÇANT DISPOSITIUS DIGITALS EN LES AULES ORDINÀRIES