



CDC - Identitat digital per a: Docents, No Docents, Alumnat i Centre. Canvi i recuperació de la contrasenya.

Versió 28/02/2022

[Ir a la versión en castellano](#)

Índex:

1. Identitat digital de centre.
2. Identitat digital del personal docent.
3. Identitat digital de personal NO docent.
4. Identitat digital de alumnat
 - 4.1. A través de web família.
 - 4.2. A través d'itaca3 (direcció del centre).
 - 4.3. A través del mòdul docent
5. Canvi i/o recuperació de la contrasenya de la Identitat digital.
6. Suport del SAI a través de gvaSAI.
7. Vídeo Tutorial.

1. Identitat digital de Centre

Per a tots els centres s'ha creat una Identitat digital amb el següent format:

[CODICENTRE]@edu.gva.es.

Pot ser consultada des del mòdul de **Gestió Administrativa d'Itaca** en l'apartat **Gestió -> Dades del centre**

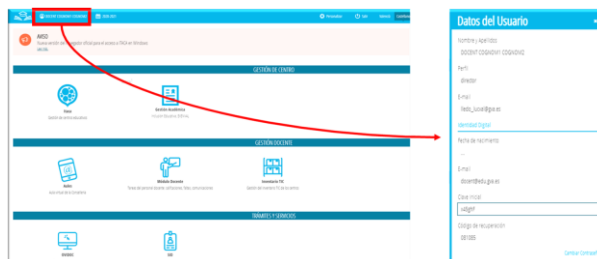
Per a tots els centres s'ha creat una Identitat digital amb el següent format: **[CODICENTRE]@edu.gva.es**, pot ser consultada des del mòdul de Gestió Administrativa d'Itaca en l'apartat Gestió -> Dades del centre

Centre	Dades addicionals	Ubicacions	Centres adscrits	Centres d'adscipió	Identitat digital
Correu electrònic				Codi de recuperació	Cau inicial
CCODICENTRE@edu.gva.es				COOREC	Passord

2. Identitat digital del personal docent.

Per a consultar la Identitat digital:

1. Cal accedir r a l'escriptori [d'ITACA 3](#).
2. Fer clic sobre el vostre nom a la part superior esquerra.



3. Identitat digital del personal NO docent.

La direcció del centre disposa de la possibilitat de consultar la identitat digital del personal no docent des del mòdul de **Gestió Acadèmica d'Itaca**, en l'apartat **Informes-> CDC** :

• *No Docents: identitat digital no docents del centre.*



4. Identitat digital de l'alumnat

4.1. A través de web família.

La consulta de la identitat digital la pot fer la família i cal accedir a través de [Web Família 2.0](#)



4.2. A través d'itaca3 (direcció del centre).

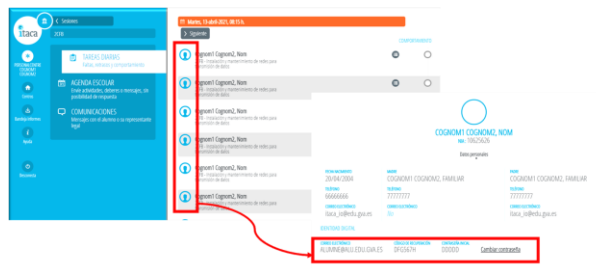
La direcció del centre disposa de la possibilitat de consultar la Identitat digital des del **mòdul de Gestió Acadèmica d'Itaca** en l'apartat Informes-CDC:

Alumnes: Identitat digital alumnes del centre.



4.3. A través del mòdul docent.

El professorat pot consultar les Identitats digitals dels seu alumnat Des del [mòdul docent \(MD2\)](#)



5. Canvi i/o recuperació de la contrasenya de la Identitat digital.

Totes les identitats digitals (docents, no docents, alumnat) s'han creat amb una contrasenya inicial que és **recomanable canviar la primera vegada** que es comença a treballar amb identitat digital.

1. Si es desitja **canviar la contrasenya**, cal [fer clic ací](#) i introduir la contrasenya actual i a la següent pantalla estableix una contrasenya nova.

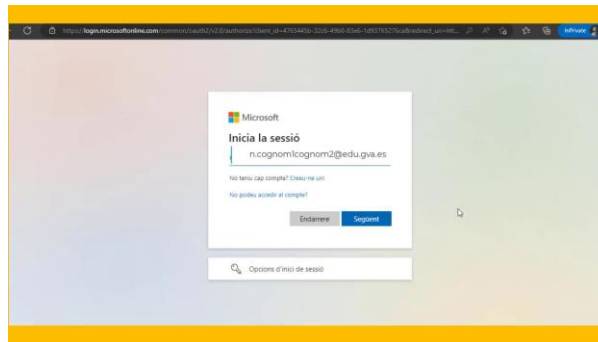


2. Si el que es vol és recordar la contrasenya, cal [fer clic ací](#) i introduir la data de naixement i la clau de recuperació mostrada en les diferents aplicacions.



La nova contrasenya ha de complir els **requisits** següents:

- **Longitud mínima de 8 caràcters**
- **Inclou com a mínim una majúscula, una minúscula i un número**



<https://sway.office.com/Jewpk37vJqCsGYXB#content=h0BaK8qZr3Xvww>

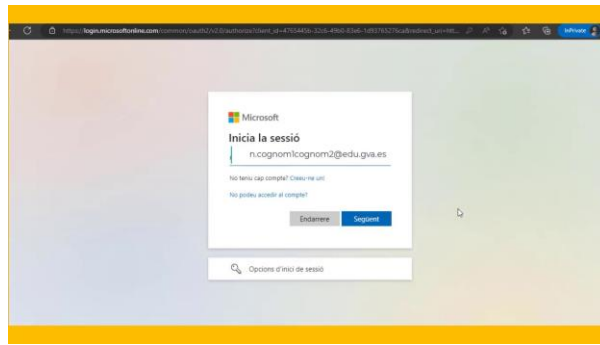
6. Suport del SAI a través de gvaSAI.

<https://gvasai.edu.gva.es/front/central.php>

Nou tiquet des d'Inici o des de CATÀLEG



7. Vídeo Tutorial



<https://sway.office.com/Jewpk37vJqCsGYXB#content=X3MXsa4BnlrC5h>