



IES NIT DE L'ALBÀ

# REUNIÓN DE ACOGIDA

Mayo 2026



# El IES Nit de l'Albà

Funcionamiento, normas y relación con las familias

# OFERTA EDUCATIVA DEL IES NIT DE L'ALBÀ (I)

## Educación Secundaria Obligatoria (ESO):

- 1.º ESO – 9-10 grupos
- 2.º ESO – 9-10 grupos
- 3.º ESO – 7 grupos + 3º PDC
- 4.º ESO – 6 grupos + 4º PDC

**ESO**

## PROGRAMAS DE ATENCIÓN A LA DIVERSIDAD:

- PMA (2º ESO)
- Diversificación
- Aula UECO.

# OFERTA EDUCATIVA DEL IES NIT DE L'ALBÀ (II)

## **Bachillerato:**

Ciencias y Tecnología

Humanidades y Ciencias Sociales

**BACHILLERATO**

## **Formación Profesional:**

CFB Informática de oficina

CFB Informática y comunicaciones

CFB Arreglos en prendas de vestir y ropa de hogar

CFB Industrias alimentarias

Ciclo Formativo de Grado Medio: Confección y Moda

**FPB**

**CFGM**

# ORGANIZACIÓN CURRICULAR 1.º ESO



Castellano

Geografía e Historia

Valenciano

Matemáticas.

Biología y Geología (codocencia en laboratorio)

Inglés

Tecnología y Digitalización

Música

Educación Física

Religión / Atención Educativa

Tutoría

Optativas: Ingenia y construye con Minecraft I / Francés / Mitología Clásica. Cuéntame un mito / Informática básica / Inglés Oral / Matemáticas a través de juegos de mesa.

# PROYECTO LINGÜÍSTICO DE CENTRO

## PROGRAMA DE LENGÜES VEHICULARS

(Ley 1/2024, de 27 de junio, de libertad educativa)

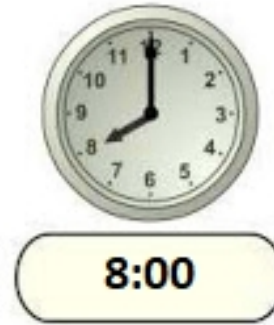
- Los alumnos y alumnas serán asignados a un grupo con lengua base en castellano o valenciano, de acuerdo con lo que las familias hayan seleccionado en el proceso de confirmación de plaza en el IES.



# HORARIO 1.º ESO

## Horario Ordinario:

ENTRADA	–	8:00
SALIDA	–	15:00



## Patios:

1.º patio	–	10:45 (25min)
2.º patio	–	13:00 (15min)

## Sistema Aula-Materia:

El alumnado cambia de clase. Se les proporciona un plano el día de la presentación.

Las aulas de 1.º ESO están ubicadas en la 1.ª planta.

Suena una música durante los cambios de clase (4 min.).

# CALENDARIO DE EVALUACIONES

## Calendario de evaluaciones:

Evaluación Inicial – Octubre

1.ª Evaluación – Diciembre

2.ª Evaluación – Marzo

Evaluación Final – Junio



# COMUNICACIÓN CON EL IES / TUTOR-A

## VÍA DE COMUNICACIÓN:

Profesorado y tutor/a → A través de WEB FAMILIA

(En caso necesario el tutor/a dirigirá la consulta a quien corresponda)

## REUNIONES INFORMATIVAS PARA PADRES/MADRES:

Tras la evaluación inicial (octubre)

Tras la 1.ª evaluación (diciembre)

## Hora semanal de atención a familias:

Todo el profesorado dispone de 1h/semana.

Se deberá concertar cita previa



# WEB FAMILIA

## La comunicación PADRE/MADRE – IES es fundamental

### Papel clave del portal WEBFAMILIAS:

Permite una comunicación directa entre las familias, tutor/a y profesorado del alumno/a.

Los padres/madres deben darse de alta a lo largo del mes de septiembre. Les llegará un mensaje al correo electrónico proporcionado en la matrícula.

Permite a las familias un acceso INMEDIATO a:

Consulta de calificaciones (las notas no se dan en papel).

Amonestaciones y refuerzos positivos.

Mensajes del profesorado.

Faltas y retrasos. Justificación.



# BANCO DE LIBROS.



*Leer y cumplir las normas de uso y condiciones de devolución de los libros.*



- Si el/la alumno/a ya pertenece al Banco de Libros:
  - Entregar los libros de 6º curso en el colegio.
  - Desde el colegio se confirma en ITACA la continuidad del alumno/a en el Banco de Libros.
  - Los libros los entregan al alumnado los tutores y las tutoras de 1.º ESO las primeras semanas de septiembre.

# CONTROL DE ASISTENCIA

La asistencia **ES OBLIGATORIA** para todo el alumnado.

**Si un alumno/a falta:**

El padre/madre/tutor/a del alumno/a justificará la falta dentro de los tres días siguientes por WEB FAMILIA.



**ASISTENCIA**

**Si un alumno/a falta más de 3 días seguidos:**

Adjuntar alguna documentación a la justificación ordinaria.

**¡OJO!:**

Si un alumno/a se pone enfermo, hay que venir a recogerlo.

**RETRASOS**

Si el alumno/a llega al centro después del cierre de puertas (a 1ª o 2ª hora), será atendido por un profesor/a en la biblioteca.

# FAMILIAS E INSTITUTO A LA PAR

**El centro cuenta con unas Normas de Organización y Funcionamiento.**

**Las normas básicas se trabajan con el tutor/a la 1.<sup>a</sup> semana. De casa, esperamos:**



Que no traigan los teléfonos móviles.



Que controléis las faltas de puntualidad y de asistencia.



Que habléis del respeto al profesor/a y a los compañeros/as.



Que les recordéis que el instituto se cuida igual que cuidamos nuestra casa.



Que insistáis en que tienen que entregaros cualquier comunicado o documento que les demos y devolverlo firmado.

# IGUALDAD Y CONVIVENCIA



En el centro se trabaja para favorecer la convivencia y resolver los conflictos de forma pacífica.

Tutor/a / equipo CONVIU / Familias.



Mediadores / observadores de la convivencia.

Comisión de Igualdad. Actividades conmemorativas.

25 noviembre, 30 enero, 8 marzo, 23 marzo..



# PATIOS DINÁMICOS (RECREACTIVIDADES)

Actividades durante el 1.º patio (entre 10:45 y 11:10)

Biblioteca

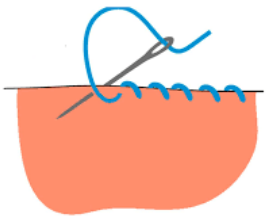
recreTorneos

recreJuegos



rasmus

recreAguja



recreTecnica

recreEco

recreBit



recreJapo

# BIBLIOTECA. PRÉSTAMO DE LIBROS

- Los alumnos pueden hacer uso de la Biblioteca para el préstamo de libros, en el horario y forma establecidos.



# Proyecto MOCHILAS LIGERAS

**Tiene como objetivo reducir el peso que cargan todos los días nuestros/as alumnos y alumnas en sus mochilas.**

**Para ello, sustituimos los cuadernos por el archivador.  
Unificación de criterios en el uso del archivador  
Colegios-IES.**



# Proyecto medioambiental: ISLA DE TABARCA Y HUERTO ESCOLAR

## Recogida de microplásticos en Tabarca.



## El huerto en el IES



# PROYECTO ERASMUS

Tenemos asignada la ACREDITACIÓN de **Proyectos ERASMUS +**



# OTROS PROYECTOS DEL IES.

## Proyecto “UNIÓN EUROPEA”



Simulación de Naciones Unidas (4.º ESO y Bachillerato)

## Proyecto «PORTFOLIO».

Es un documento personal promovido por el Consejo de Europa para que los alumnos de una o varias lenguas consignen sus experiencias de aprendizaje y reflexionen sobre ellas.

## Proyecto I +D+I.

Ganadores de premios nacionales y premios Sapiència.



## Proyecto «SEMANA DE LAS CIENCIAS»

## «SEMANA DE LAS LETRAS»

Actividades lúdicas y talleres prácticos promovidos por los departamentos científicos y lingüísticos.

# VISITAS CULTURALES Y EXCURSIONES (algunos ejemplos)

## Visita al MUDIC

Museo didact. Interact. De Ciencias



## Excursión por los puentes de Elche



## Visita Arcade Vintage En Ibi



## Erasmus Ostrava



## Museo étnico de música de Barranda



## Viaje a la nieve. Masella



# PÁGINA WEB DEL IES NIT DE L'ALBÀ

Toda la información del IES:  
<https://portal.edu.gva.es/iesnitdelalba>

The screenshot shows the top section of the IES Nit de l'Albà website. On the left, there are logos for the Generalitat Valenciana, ACI. ARA., and the school itself. The school's address and contact information are listed: Avinguda de la Llibertat, 150, 03205 Elx, Espanya, 03014526@edu.gva.es, and (+34) 966 912 285. On the right, there is a search bar with the text 'Buscar' and a magnifying glass icon, and a language selector showing 'Val / Cas' with a dropdown arrow. Below the header is a navigation menu with the following items: 'Inici', 'Centre' (with a dropdown arrow), 'Ensenyaments' (with a dropdown arrow), 'Actualitat', 'Secretaria' (with a dropdown arrow), 'Projectes Educatius' (with a dropdown arrow), 'Erasmus+', and 'Contacte'. The main banner features a photograph of the school building with the text 'IES NIT DE L'ALBÀ' overlaid in a large, bold, black font.

# REDES SOCIALES



IES NIT DE L'ALBÀ

## Síguenos en Redes Sociales



[www.facebook.com/IESnitdealba](http://www.facebook.com/IESnitdealba)



[www.youtube.com/IESNitdelAlba](http://www.youtube.com/IESNitdelAlba)



[@iesnitdelalba](https://www.instagram.com/iesnitdelalba)




[@iesnitdelalba\\_](https://twitter.com/iesnitdelalba)

[#iesnitdelalbà](https://twitter.com/iesnitdelalba)

# ASOCIACIÓN DE ALUMNOS

## BIBLIOTECA SOLIDARIA



### ¿QUÉ ES LA BIBLIOTECA SOLIDARIA?

En la Biblioteca Solidaria del IES Nit de l'Albà encontraréis los libros de lectura obligatoria de las distintas áreas de la ESO y bachillerato. Estos libros han sido adquiridos por la Asociación de Alumnos con la colaboración de todos los alumnos y alumnas que en alguna ocasión habéis alquilado un libro de lectura o habéis pagado la cuota anual para tener derecho al uso de los libros de todo el curso.



# AMPA. Formas de participar

- La **AMPA** del **Nit de L'Albà** os invita a colaborar y a formar parte de la Asociación.
- Formas de participar:
  - ❖ Asistencia a las asambleas (convocadas mediante circular).
  - ❖ Buzón de sugerencias de la AMPA (junto a la puerta de secretaría).
  - ❖ Colaboración en las actividades del Centro.
  - ❖ Aportación económica (al inicio del curso con la matrícula).

Y para cualquier duda o sugerencia a través de nuestro correo:



[nitampaalba@gmail.com](mailto:nitampaalba@gmail.com)



603037675



AMPA IES NIT DE L'ALBÀ

Como bienvenida, la AMPA obsequia con una agenda escolar a todo el alumnado de  
**1.º ESO**

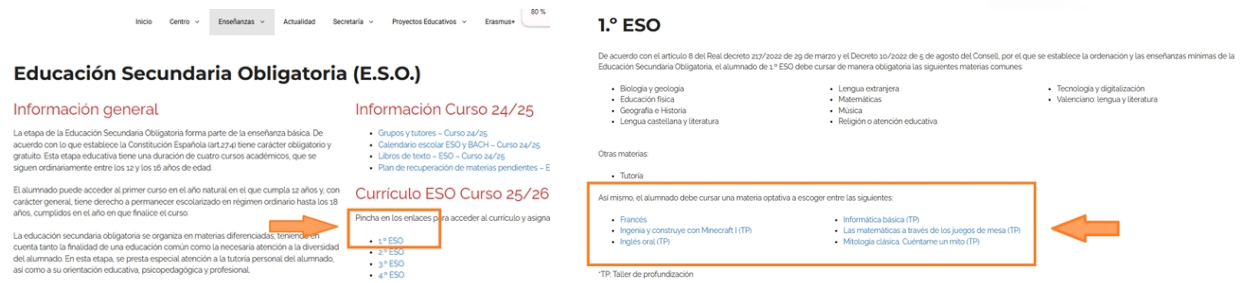
# Elección de optativas

## OPTATIVAS:

La elección de optativas para 1.º ESO se realiza a través de los **tutores/as** de 6.º PRIMARIA. (finales de mayo/principios de junio).

Se proporciona al alumnado un documento que deben cumplimentar y entregar firmado por las familias a los tutores/as.

La información sobre las optativas se puede consultar en la web del IES



La elección de optativas es vinculante. **No se podrá modificar al formalizar la matrícula.**

# Matrícula

## **PARA LA MATRÍCULA EN NUESTRO INSTITUTO. ALUMNADO QUE HA CONFIRMADO PLAZA:**

Se realizará **en el IES de forma presencial**. No hay que hacer nada online (adminova)

Les llegará a través del colegio el **sobre de matrícula** para cada alumno/a.

### **Este sobre contiene:**

- Hoja de matrícula y hoja para la solicitud de la **Web familia**.
- Información sobre documentos a aportar (DNI / fotocopia libro de familia).
- Información sobre pagos a realizar (AMPA, Asociación de Alumnos, proyecto de tecnología).
- Autorización salida/imágenes. En caso de no autorizar la realización de imágenes en el IES, deberán aportar una fotografía tamaño carnet.
- Día y hora para entregar la documentación en Secretaría (22-23 de junio)

En caso de no convivencia de los progenitores, los documentos tienen que estar firmados por ambos.

# Matrícula

## **SI VAN A SOLICITAR OTRO CENTRO:**

Deberán hacerlo por el procedimiento de admisión.  
No se les guarda la plaza en nuestro centro.

# Teléfono de contacto

**El contacto telefónico con el centro se realiza a través de la centralita de Conserjería.**

**966 91 22 85**



Les esperamos...

## JORNADAS PUERTAS ABIERTAS PARA FAMILIAS

**Martes 12 de mayo a las 19:30**

**CEIP Fundación Mediterráneo**

**Familias de centros no  
adscritos**

**Jueves 14 de mayo a las 19:30**

**CEIP López Orozco**

**CEIP Virgen de la Asunción**

**CEIP Ramón Llull**

