



PLA D'EMERGÈNCIES



Institut

IES MATILDE SALVADOR

Castelló

ADREÇA: Avda. de Casalduch, 120

LOCALITAT: Castelló de la Plana

DATA REALITZACIÓ: Desembre 2023

ACTUALITZACIONS

DATES DE REVISIÓ					
--/--/--					

ÍNDIX

1.	IDENTIFICACIÓ DEL CENTRE.....	3
2.	IDENTIFICACIÓ DE LES FIGURES QUE ACTUARAN EN UNA EMERGÈNCIA	3
3.	ACTUACIÓ EN CAS D'EMERGÈNCIA.....	4
3.1.	ACTUACIÓ EN CAS D'INCENDI	4
3.1.1.	DETECCIÓ D'UN INCENDI.....	4
3.1.2.	INTERVENCIÓ EN CAS D'INCENDI.....	4
3.1.2.1.	INTERVENCIÓ EN CAS DE CONAT D'INCENDI.....	4
3.1.2.2.	INTERVENCIÓ EN CAS D'INCENDI DECLARAT	5
3.2.	ACTUACIÓ EN CAS DE FUGA DE GAS	5
3.3.	ACTUACIÓ EN CAS D'AVÍS DE BOMBA	5
3.4.	EVACUACIÓ DEL CENTRE	5
3.5.	CONFINAMENT EN EL CENTRE	6
3.6.	ACTUACIÓ EN PRIMERS AUXILIS	6
4.	IMPLANTACIÓ DE LES MESURES D'EMERGÈNCIA	7
5.	MANTENIMENT DE LES MESURES D'EMERGÈNCIA	8
5.1.	SIMULACRES	8
5.2.	REVISIÓ I MANTENIMENT D'INSTAL·LACIONS DE PROTECCIÓ CONTRA INCENDIS	8
5.3.	REVISIÓ I ACTUALITZACIÓ DE LES MESURES D'EMERGÈNCIA	8
	ANNEX I: INSTRUCCIONS OPERATIVES	9
	Instr. OP.1.1: COORDINADOR/A GENERAL	10
	Instr. OP.1. 2: COORDINADOR/A DE PLANTA	11
	Instr. OP.1.3: RESPONSABLE DE DONAR L'ALARMA	12
	Instr. OP.1.4: RESPONSABLE DE DESCONNECTAR LES INSTAL·LACIONS	13
	Instr. OP.1.5: RESPONSABLE DE PERSONES DISCAPACITADES	14
	Instr. OP.1.6: RESPONSABLE DE PRIMERS AUXILIS	15
	Instr. OP.1.7: PROFESSORAT	16
	Instr. OP.1.8: ALUMNAT	17
	Instr. OP.2: PROCEDIMENT GENERAL D'EVACUACIÓ	18
	Instr. OP.3: INSTRUCCIONS BÀSIQUES EN 1a INTERVENCIÓ	22
	Instr. OP.4: INSTRUCCIONS GENERALS PER A L'ALUMNAT	23
	Instr. OP.5: INSTRUCCIONS GENERALS PER AL PERSONAL	24
	ANNEX II: FITXES OPERATIVES	25
	FITXA 1: TELÈFONS D'EMERGÈNCIA	26
	FITXA 2: MODEL D'AVÍS PER A AJUDES EXTERNES	27
	FITXA 3: PLANIFICACIÓ DE NECESSITATS FORMATIVES	28
	FITXA 4: INFORME VALORACIÓ DE SIMULACRE	29
	FITXA 5: CARACTERÍSTIQUES DE L'ESTABLIMENT	32
	FITXA 6: SENYAL D'ALARMA	41
	ANNEX III: PLÀNOLS DEL CENTRE	42
	ANNEX IV: PROTOCOL D'ACTUACIÓ EN CAS D'EMERGÈNCIA SANITÀRIA	43

1. IDENTIFICACIÓ DEL CENTRE

Nom del centre	IES Matilde Salvador				
Nivells educatius	ESO, Batxillerat i FP	Règim	Públic	Codi col·legi	12005261
Adreça	Avda. de Casalduch, 120				
Població	Castelló de la Plana				
Telèfon	964 738 990	Fax	_____	Correu electrònic	12005261@edu.gva.es
Nombre d'alumnes	1466	Nombre d'empleats	142	Nombre d'edificis	4

L'institut Matilde Salvador es troba ubicat al nucli urbà de la ciutat de Castelló de la Plana.

El complex del centre educatiu inclou 4 edificis:

- 1. **Institut:** Format per PBaixa + 3 altures
- 2. **Gimnàs:** Resolt a nivell de PBaixa, amb una xicoteta planta alta sobre els vestuaris, accessible mitjançant una escala de mà.
- 3. **Aules música:** Antic habitatge del conserge, resolt en PBaixa. Reacondicionat com a aules.
- 4. **Aules exteriors:** 3 aules en PBaixa

En els plànols de l'annex final s'aprecia la disposició dels edificis en l'espai de parcel·la, per a una millor comprensió de la seua ubicació.

2. IDENTIFICACIÓ DE LES FIGURES QUE ACTUARAN EN UNA EMERGÈNCIA

Les figures establides per este centre per a actuar en cas d'emergència són les que s'indiquen a continuació. Les seues actuacions s'expliquen en l'annex de fitxes operatives on figuren, de manera nominal, les persones que assumiran estes funcions, els seus suplents i les seues consignes d'actuació de manera detallada.

Coordinador general (CG)	Direcció o cap d'estudis
Coordinador/a de planta (CAP)	Professor assignat a aules CAP de planta
Responsable de donar l'alarma	Consergeria
Responsable de desconnectar les instal·lacions	Consergeria
Responsable de persones discapacitades	Professorat i alumnat de cada aula
Responsable de primers auxilis	Professorat de guàrdia
Professors/es	
Alumnes	

3. ACTUACIÓ EN CAS D'EMERGÈNCIA

A continuació es recullen els diferents tipus de situacions d'emergència previstes per a aquest centre, així com les actuacions que s'han establert davant d'aquestes, les quals s'expliquen detalladament a l'Annex I. Les actuacions previstes per a cadascuna de les situacions d'emergència són:

ACTUACIÓ	Evacuació	Intervenció	Confinament
SITUACIÓ D'EMERGÈNCIA	Incendi declarat Avís de bomba Fuga de gas Explosió	Primers auxilis Conat d'incendi	Emergència exterior: <i>Inundació</i> <i>Accident químic</i> <i>Incendi forestal, etc...</i>

En general, és procedent evacuar el centre, bàsicament, quan l'emergència provingui d'un risc a l'interior de l'edifici, excepte si es troba a la via d'evacuació. De la mateixa manera, cal confinar-se en l'interior del centre quan l'emergència es dega a un risc exterior.

3.1. ACTUACIÓ EN CAS D'INCENDI

3.1.1. DETECCIÓ D'UN INCENDI

En general, la detecció d'un incendi es pot dur a terme, bé de manera automàtica, bé per personal o bé per alumnes del centre.

Si un alumne/a detecta un incendi mantindrà la calma, ho comunicarà al professor/a o al personal del centre més proper i tornarà a la vostra aula el més ràpidament possible.

Si el foc és detectat per personal del centre, aquest n'avaluarà la magnitud i actuarà conforme es descriu a l'apartat següent (3.1.2).

Si la detecció és automàtica, el/la responsable de donar l'alarma avisarà el personal encarregat de la intervenció més propera al lloc on s'hagi originat l'alarma. Immediatament després, avisarà el/la Coordinador/a General informant-lo del fet. Un cop fet això, romandrà al seu lloc, alerta i localitzable, en espera que li confirmin si es tractava de una falsa alarma, si l'emergència ha estat resolta o si heu de donar el senyal d'evacuació.

3.1.2. INTERVENCIÓ EN CAS D'INCENDI

3.1.2.1. INTERVENCIÓ EN CAS DE CONAT D'INCENDI

Detectat un conat d'incendi, el personal del centre capacitat per a la intervenció, que haja acudit al lloc origen de l'incendi, intentarà sufocar-lo utilitzant els mitjans d'extinció més pròxims seguint els consells i instruccions de la **instrucció operativa I.OP.3 "Instruccions bàsiques en 1a intervenció"**. En la mesura que siga possible, este personal mai acudirà sol i en cap cas posarà en perill la seua integritat física.

Si aconseguen sufocar el conat, comunicaran el que passa al coordinador/a general i verificaran que el foc està totalment extingit.

Si no aconseguen sufocar el conat, actuaran considerant el supòsit d'incendi declarat, conforme s'explica en l'apartat següent (3.1.2.2).

3.1.2.2. INTERVENCIÓ EN CAS D'INCENDI DECLARAT

En cas que es declare un incendi pròpiament dit al centre:

El personal encarregat de la intervenció que l'haja detectat avisarà immediatament, des d'una posició segura, el coordinador/a general, que declararà l'incendi i organitzarà l'evacuació general del centre. L'evacuació es durà a terme segons s'explica en l'apartat 3.4 i seguint les instruccions operatives corresponents que s'adjunten (**I.OP.2 "Procediment general d'evacuació"**).

Fet això, el personal encarregat de la intervenció, que es trobe en el lloc de l'incendi, intentarà evitar la propagació del foc.

3.2. ACTUACIÓ EN CAS DE FUGA DE GAS

Qualsevol persona del centre que detecte una fuga de gas, posarà el fet en coneixement del coordinador/a general, que avisarà així mateix de manera immediata el responsable de desconnectar les instal·lacions perquè procedisca a la desconexió de les instal·lacions de gas i elèctrica.

Si és un alumne o alumna qui detecta la fuga, ho comunicarà immediatament al personal del centre més pròxim (professor o no), que actuarà segons s'indica en el paràgraf anterior.

Una vegada avisat el coordinador/a general, el personal del centre que ha detectat la fuga procedirà a ventilar la dependència on s'ha produït i es procedirà a l'evacuació preventiva del centre, que es durà a terme segons s'explica en un apartat posterior i seguint la instrucció operativa **I.OP.2 "Procediment general d'evacuació"** que s'adjunta en l'annex I, fins que es done per finalitzada l'emergència.

L'emergència finalitza quan l'empresa subministradora o mantenidora repara satisfactòriament la causa que va provocar la fuga i ho anuncia el coordinador/a general.

3.3. ACTUACIÓ EN CAS D'AVÍS DE BOMBA

En cas de rebre una telefonada d'amenaça de bomba, la persona que la reba intentarà prendre totes les dades que se li comuniquen, sobretot la seua ubicació i hora prevista d'explosió. Així mateix intentarà fixar-se en la veu, sexe, accent, forma d'expressió i qualsevol altra característica d'esta i de l'estat d'ànim de l'interlocutor.

Conclou la conversació telefònica, donarà avís immediat al coordinador/a general i al 112 i Policia Nacional o Guàrdia Civil segons el cas, informant-los de totes les dades presses.

El coordinador/a general donarà l'orde d'evacuació del centre, que es durà a terme segons s'explica en un apartat posterior i seguint la instrucció operativa **I.OP.2 "Procediment general d'evacuació"** que s'adjunta en l'annex I, fins que es done per finalitzada l'emergència.

L'emergència finalitza quan així ho indique la Policia Nacional o Guàrdia Civil i ho anuncie el coordinador/a general.

3.4. EVACUACIÓ DEL CENTRE

El centre serà **evacuat**, bàsicament quan hi haja un **risc intern**.

Alguns exemples són:

- Incendi declarat.
- Explosió.
- Fuga de gas.
- Amenaça de bomba.

En esta operació seran traslladades totes les persones que ocupen les distintes dependències del centre al punt de REUNIÓ exterior situat en les pistes esportives que es troba grafiat en el **plànol d'ubicació que s'adjunta en l'annex III**.

En la **instrucció operativa I.OP.2** s'explica amb detall com ha de dur-se a terme l'evacuació de manera segura.

3.5. CONFINAMENT EN EL CENTRE

El **confinament** es durà a terme quan així ho comuniquen al centre les autoritats competents, amb motiu d'una **emergència externa**.

El coordinador/a general donarà l'orde de traslladar o mantindre (segons siga el cas) l'alumnat i el personal del centre, en aquelles zones que s'hagen determinat com a espais segurs dins de les instal·lacions on romandran a l'espera, permanentment comunicats amb l'exterior.

El trasllat es realitzarà ordenadament, supervisat pels coordinadors de planta i amb l'ajuda del professorat. Una vegada en els llocs segurs, es realitzarà un recompte de tot el personal, procedint a la identificació i localització d'aquelles persones que falten.

Així mateix, el coordinador/a general donarà les ordres oportunes perquè personal del centre aïlle l'edifici, seguint les instruccions que proporcionen les autoritats competents, segons el tipus d'emergència.

En un principi i si no n'hi ha instruccions contràries per part del coordinador general el confinament serà a l'aula en que es troba l'alumnat. L'alumnat que es troba en el pati en horari lectiu es confinarà al gimnàs.

3.6. ACTUACIÓ EN PRIMERS AUXILIS

Quan qualsevol persona present en el centre patisca un dany per a la seua salut, la persona que ho detecte (o inclús el mateix afectat si està en disposició de fer-ho) ho comunicarà immediatament **al personal docent que es trobe de guàrdia en eixe moment**, que es desplaçarà, si és el cas, al lloc on s'haja produït l'emergència.

En el cas que el professor de guàrdia es desplaça al lloc de l'accident, abans d'actuar verificarà que l'escenari accidental és segur. En cas contrari, ho comunicarà urgentment al coordinador/a general, que donarà les ordres oportunes perquè es neutralitzen els riscos.

Una vegada alertat, el professor de guàrdia proporcionarà els primers auxilis a l'accidentat i avaluarà la seua situació. Com a resultat d'esta avaluació, el personal decidirà:

- Si és prou amb els primers auxilis prestats, i en este cas es donarà per finalitzada l'emergència.
- Si no és prou i es requereix la intervenció de personal extern. En este cas el professor de guàrdia haurà de decidir, al seu torn:
 - Si ha de realitzar-se un trasllat de l'accidentat a un centre d'assistència, amb mitjans propis. En este cas es determinarà el mitjà, la forma i la urgència del trasllat junt amb el coordinador/a general, que donarà les ordres oportunes perquè es faça efectiu. Com a norma general, almenys un dels professors de guàrdia que hagen atés l'accidentat l'acompanyarà per a explicar als servicis d'assistència externs la situació.
 - Si ha de sol·licitar-se ajuda externa (ambulància). En este cas s'avisarà els servicis d'emergències cridant al telèfon 112 i proporcionant-los la informació que figura en la fitxa 2 del annex II. El coordinador/a general organitzarà la recepció de les ajudes externes. Almenys un dels professors de guàrdia romandrà al costat de l'accidentat, fins que arribe l'ajuda externa, informant-los de la seua situació.

En tot cas, una vegada el professor de guàrdia prenga qualsevol de les decisions comentades en els paràgrafs anteriors, informarà tan ràpidament com siga possible el coordinador/a general de la situació, perquè en tinga coneixement i puga actuar en conseqüència.

4. IMPLANTACIÓ DE LES MESURES D'EMERGÈNCIA

Per a fer efectives les mesures d'emergència previstes, el centre adopta les accions següents:

- Informar sobre les mesures d'emergència. L'objectiu a aconseguir és:
 - Que tant el personal del centre, com l'alumnat coneguen les mesures que s'han adoptat per a combatre les possibles situacions d'emergència que poden donar-se.
 - Que eixes mateixes persones sàpiguen què han de fer en les situacions d'emergència.
 - Fomentar la cultura d'autoprotecció en el personal del centre i sobretot, en l'alumnat.

El contingut informatiu que en diferents reunions es transmetrà a l'inici del curs, tant al personal del centre com a l'alumnat en explicacions de classe, contindrà, com a mínim:

- Objectiu de les mesures d'emergència del centre.
L'objectiu del present pla d'emergències és aconseguir que tant el personal del centre com l'alumnat coneguen les mesures que s'han adoptat per combatre les possibles situacions d'emergència que puguin donar-se.
 - Tipus d'emergència previstos.
Incendi declarat, Explosió, Fuga de gas, Amenaça de bomba
 - Actuacions previstes per a les distintes emergències.
Evacuació: en cas de d'incendi, explosió, fuga de gas o amenaça de bomba
Confinament: en cas d'emergència externa
 - Realització de simulacres
Es realitzarà un simulacre cada curs escolar, preferentment durant el primer trimestre
- Entrega de les consignes d'actuació que figuren en les instruccions operatives I.OP.1 a les persones amb responsabilitat en casos d'emergència. També es donarà a conèixer, tant al personal del centre com a l'alumnat, les instruccions generals d'actuació que figuren en les instruccions operatives I.OP.4 i I.OP.5.
 - Tot el personal amb funcions en emergències han de tenir la capacitat i formació adequada per poder assumir aquestes funcions. L'annex II al present document recull la fitxa 3 de planificació de necessitats formatives. La formació corresponent pot aconseguir-se a través del CEFIRE (<http://cefire.edu.gva.es>) o qualsevol altra entitat formativa.
 - Quan es realitzen al centre activitats on acudisca personal extern (reunions amb familiars, actes lúdics, etc.), al principi de les mateixes un representant del centre transmetrà als assistents les instruccions bàsiques d'actuació en cas d'emergència.
 - Així mateix, en cas que empreses externes realitzen feines a l'interior de les instal·lacions, el centre els transmetrà les instruccions bàsiques d'actuació en cas de emergència.

5. MANTENIMENT DE LES MESURES D'EMERGÈNCIA

5.1. SIMULACRES

L'objectiu d'un simulacre és provar la idoneïtat i suficiència dels mitjans humans i materials, així com detectar errors o omissions en les actuacions dissenyades per als casos d'emergència. Els simulacres es duran a terme conforme al capítol IV (*"Realització de simulacres i revisió d'instal·lacions"*) de l'Orde 27/2012, de 18 de juny, de la Conselleria d'Educació, Formació i Ocupació, sobre plans d'autoprotecció o mesures d'emergència dels centres educatius no universitaris de la Comunitat Valenciana.

Es durà a terme un simulacre d'emergència anual, a ser possible, dins del primer trimestre del curs escolar.

La participació en els simulacres és obligatòria per a tot el personal que estiga present en el centre en el moment de la realització.

En la setmana prèvia a la realització del simulacre d'emergència, la direcció del centre informará la comunitat educativa sobre este, a fi d'evitar alarmes innecessàries, sense indicar el dia ni l'hora prevista del simulacre.

Realitzat el simulacre s'elaborarà un informe de conclusions a través del formulari en línia que disposa la Conselleria en la seua pàgina web i que es reproduïx en l'annex II en la fitxa 4, dins dels 10 dies següents a la realització.

5.2. REVISIÓ I MANTENIMENT D'INSTAL·LACIONS DE PROTECCIÓ CONTRA INCENDIS

Segons es recull al capítol IV (*"Realització de simulacres i revisió d'instal·lacions"*) de l'Orde 27/2012, de 18 de juny, de la Conselleria d'Educació, Formació i Ocupació, sobre plans d'autoprotecció o mesures d'emergència dels centres educatius no universitaris de la Comunitat Valenciana, el centre formalitzarà un contracte de manteniment i revisió de totes les instal·lacions de protecció contra incendi d'acord amb la normativa vigent en matèria d'instal·lacions de protecció contra incendis.

5.3. REVISIÓ I ACTUALITZACIÓ DE LES MESURES D'EMERGÈNCIA

Les mesures d'emergència previstes en este document es revisaran, almenys, cada tres anys, actualitzant-ho en cas que siga procedent. No obstant això, les mesures d'emergència s'actualitzaran cada vegada que hi haja alguna reforma o modificació en les condicions de l'edifici (o edificis), incloent-hi el seu ús i les seues instal·lacions, i dels mitjans de protecció disponibles, que puga afectar les seues previsions.

És responsabilitat del director del centre la coordinació de l'elaboració, implantació, manteniment, revisió i, si és el cas, actualització de les mesures d'emergència en els termes anteriors.

ANNEX I: INSTRUCCIONS OPERATIVES

RESPONSABLES EN UNA EMERGÈNCIA I CONSIGNES D'ACTUACIÓ

 GENERALITAT VALENCIANA CONSELLERIA D'EDUCACIÓ, INVESTIGACIÓ, CULTURA I ESPORT	INSTRUCCIÓ OPERATIVA Nº 1
MESURES D'EMERGÈNCIA: RESPONSABLES EN UNA EMERGÈNCIA. CONSIGNES D'ACTUACIÓ	

Coordinador/a general

Nom/Càrrec	Raquel Morillo Ortiz (<i>Directora</i>) Carme Carceller Polo (<i>Vicedirectora</i>)
Localització	Despatx direcció
Substitut	Ana Agustí Claramonte (<i>Cap d'estudis</i>) Natalia Escrig Tena (<i>Cap d'estudis</i>) Jorge Solaesa Gallego (<i>Cap d'estudis</i>)
Localització	Despatx cap d'estudis

Funcions Generals

- És la màxima autoritat i rebreu el primer avís davant de qualsevol emergència
- Es posarà l'armilla taronja d'emergència per ser més fàcilment localitzable
- Valorarà les circumstàncies i la gravetat de l'emergència i decidirà les mesures que s'hagen de prendre, per evacuar o confinar a les persones
- Ordenareu que s'emeti el senyal d'alarma i transmetreu les instruccions oportunes a l'equip d'evacuació
- Declareu l'inici i el final de l'emergència
- Gestionarà la comunicació amb les famílies, per mantenir-les informades
- Elevarà la incidència a l'112 quan corresponga, amb notificació al regidor d'educació
- Rebrà i mantindrà la comunicació amb l'ajuda externa
- Rebreu la informació de tots els responsables en cas d'emergència

En cas d'evacuació:

- Decidirà l'evacuació i l'organitzarà en qualsevol dels supòsits que l'originen
- Serà informat per l'equip d'alarma i d'evacuació de les incidències. Així mateix, serà informat que tots els usuaris de l'institut estan organitzats al punt de reunió

En cas de confinament:

- En general les mateixes instruccions que en cas d'evacuació
- Informarà l'equip d'alarma i d'evacuació de les circumstàncies que obliguen al confinament
- S'informarà permanentment sobre l'evolució del risc que obliga el confinament, a través dels serveis d'emergència o les autoritats de protecció civil

En cas de simulacre:


- Dissenyarà el simulacre anual, en col·laboració amb els agents implicats
- Empleneu i envieu l'informe on-line

Data
Signat
DIRECTOR/A

Data
Signat
TITULAR

Data
Signat
SUPLENT

Coordinador/a de planta (CAP)

Aules que defineixen la figura del cap de planta			
Planta baixa	Ala esquerra	Secretaria	---
	Ala dreta	A005 (Taller CAD2)	A003 (Taller CAD1)
Planta primera	Ala esquerra	A105	A103
	Ala dreta	A109	A111
Planta segona	Ala esquerra	A204 (Informàtica 2)	A201 (Sanit. Taller 1)
	Ala dreta	A207	A214
Planta tercera	Ala esquerra	A301	A303
	Ala dreta	A306 (Lab. Sanit. 1A)	A307 (Lab. C.Naturals)

Donades les característiques del centre, on no hi ha un professor de referència a cada aula, la figura del cap de planta canviarà en cada sessió de classe. La funció de CAP de Planta l'assumiran els professors que es troben en les aules designades com a CAP de Planta en el moment de l'emergència. En cas que no hi haja professor en l'aula, assumiria la funció el qui es trobe en l'aula de RESERVA de cap de planta. La resta d'equip directiu que no estiga en hora lectiva ajudarà en les tasques de coordinació de l'emergència.

Funcions

En general, estarà en tot moment a les ordres del coordinador/a general.

En cas d'emergència el CAP de Planta i el Reserva es posen l'armilla groga i ixen al passadís.

Si en eixe moment hi ha professor en l'aula assignada com a CAP de Planta, serà ell qui faça la funció de CAP de Planta. Si l'aula assignada per al CAP de Planta està lliure, serà el Reserva que assumisca la funció del CAP de Planta.

En cas d'evacuació

- Vigilar que l'evacuació es realitza de manera ordenada per les vies d'evacuació establertes.
- Vigilarà que no s'haja quedat ningú als lavabos, aules o qualsevol altre lloc.
- Transmetrà les instruccions oportunes al professorat i la resta de personal.
- Una vegada fora, passar pels punts de reunió del seu passadís, per a comprovar que tot l'alumnat està al seu punt i traslladar aquesta informació al Coordinador General.

En cas de confinament

- Ha de comprovar que l'alumnat està confinat en l'aula o en els espais protegits del centre i que no en quede cap fora.
- Vigilarà que les portes i les finestres de la planta estan tancades.

Data
Signat
DIRECTOR/A

Data
Signat
TITULAR

Data
Signat
SUPLANT

Responsable de donar l'alarma

Nom/Càrrec	Consergeria
Localització	Planta baixa, al vestíbul principal
Substitut	---
Localització	---

Donades les característiques del centre, sempre hi ha més d'un conserge. En cas que un pogués no trobar-se a consergeria, seria l'altre el responsable de donar l'alarma.

Funcions

A les ordres del coordinador/a general, serà el responsable d'activar l'alarma per a evacuar el centre i cridar immediatament al telèfon d'emergències.

En general ajudarà el coordinador/a general perquè la transmissió de la informació durant una situació d'emergència siga ràpida i eficaç (com per exemple, en cas d'una detecció automàtica en un conat d'incendi, o en el tall de les instal·lacions).

Data
Signat DIRECTOR/A

Data
Signat TITULAR

Data
Signat SUPLANT

Responsable de desconnectar les instal·lacions

Nom/Càrrec	Consergeria
Localització	Planta baixa, al vestíbul principal
Substitut	---
Localització	---

Donades les característiques del centre, sempre hi ha més d'un conserge. En cas que un pogués no trobar-se a consergeria, seria l'altre el responsable de donar l'alarma.

Funcions

En general serà el responsable, per orde del coordinador/a general, d'actuar sobre les distintes instal·lacions del centre, en funció del tipus d'emergència.

En qualsevol cas actuarà:

En cas d'evacuació:

- Tancant la clau general del gas i tallant el subministrament elèctric.
- Bloquejant l'ascensor, després d'haver comprovat que no hi ha ningú dins.

En cas de confinament:

- Tancant els sistemes de ventilació i climatització.

Data
Signat DIRECTOR/A

Data
Signat TITULAR

Data
Signat SUPLANT

Responsable de persones discapacitades (o mobilitat reduïda)

Nom/Càrrec	Professorat i alumnat
Localització	Aules del centre amb aquest perfil d'alumnat
Persones disminuïdes al seu càrrec	Les que hi haja en el moment de l'emergència
Substitut	No és necessari
Localització	No és necessari

Els responsables de les persones discapacitades o amb problemes de mobilitat de cada planta, seran els mateixos professors i alumnes de l'aula.

Una feina a treballar en les primeres sessions de tutoria del curs, serà la de coordinar l'alumnat per fer-se càrrec de forma autònoma d'aquells alumnes discapacitats o amb mobilitat reduïda.

Funcions

S'encarregarà d'acompanyar i dirigir en el trasllat les persones amb dificultats motrius o sensorials, tant en cas d'evacuació com de confinament.

Data
Signat
DIRECTOR/A

Data
Signat
TITULAR

Data
Signat
SUPLANT

Responsable de primers auxilis

Nombre total de responsables assignats		Variable
Nom/Càrrec	Professorat de guàrdia	
Localització	Sala de professors	
Substitut	---	
Localització	---	

Donades les característiques del centre, sempre hi haurà més d'un professor de guàrdia, que es distribuiran en les zones assignades a cada planta.

En el cas que no es troben en els espais de guàrdia serien els professors de la sala de professors els responsables de primers auxilis.

Funcions

- Atendre les persones ferides i avaluar les lesions que tinguen.
- Procedir als primers auxilis a la persona ferida.
- Decidir si és necessari el trasllat a un centre sanitari i de quina forma ha de realitzar-se el trasllat.
- Cridar, si és el cas, als servicis d'auxili exterior informant-los de l'avaluació inicial de les lesions. Serà la persona interlocutora amb estos servicis exteriors.
- Preparar el trasllat de les persones ferides, si és procedent.
- Acompanyar els ferits al centre sanitari, si és el cas.
- Mantindre informat el coordinador/a general en tot moment.

Al final d'aquest document, en l'**Annex IV**, trobareu el de protocol d'actuació en cas d'emergència sanitària.

Data
Signat
DIRECTOR/A

Data
Signat
TITULAR

Data
Signat
SUPLENT

Professorat

Funcions

- Avisar el coordinador/a general, en cas de detectar qualsevol situació d'emergència.
- En el cas de detectar que qualsevol persona ha patit danys, avisar al professor de guàrdia i al coordinador/a general.
- En cas de conat d'incendi actuar en primera intervenció i comunicar la situació al coordinador/a general.
- El professor/a que es trobe en el moment de l'emergència en una aula serà el responsable de l'alumnat que es troben en esta i s'encarregarà de:

En cas d'evacuació:

- Tancar les portes i finestres de l'aula abans d'evacuar-la en cas d'incendi.
- Obrir portes i finestres per a ventilar en cas de fuga de gas.
- Mantindre l'alumnat en orde i controlar que segueixen les seues instruccions, de manera que es faça una evacuació ordenada.
- Coordinar i dirigir l'evacuació de l'alumnat NESE o amb mobilitat reduïda.
- Guiar l'alumnat al punt de reunió i fer-ne el recompte.
- Tancar la porta de l'aula i posar una cadira en la cara exterior, indicant que s'ha actuat en aquest espai.
- Recomptar l'alumnat una vegada arribats al punt de reunió.
- Cedir la informació del recompte al CAP de Planta.

En cas de confinament:

- Complir les instruccions del coordinador general.
- Tancar les finestres.
- Fer entrar l'alumnat a l'aula o a l'espai protegit del centre.
- Fer el recompte l'alumnat en l'aula o en l'espai protegit del centre.
- Tancar la porta de l'aula i posar una cadira en la cara exterior, indicant que s'ha actuat en aquest espai.

Data
Signat
DIRECTOR/A

Data
Signat
TITULAR

Data
Signat
SUPLENT

Alumnat

Avisar el personal del centre o professor/a més pròxim en cas de descobrir qualsevol situació d'emergència, especialment un incendi o una possible fuga de gas.

En cas d'evacuació:

- Si quan sona l'alarma es troben fora de l'aula, en la mateixa planta, hauran d'entrar a l'aula immediatament.
- Si quan sona l'alarma es troben en una planta que no és la seua hauran d'acudir a l'aula més pròxima i incorporar-se al grup. Quan arriben al punt de concentració hauran de buscar el grup de la seua classe i incorporar-se a este.
- Hauran de deixar els objectes personals i evacuar l'aula amb tranquil·litat, de pressa però sense córrer i sense tornar arrere per cap raó.
- Hauran de posar-se en fila índia, darrere del professor/a, que farà de guia.

En cas de confinament:

- Hauran d'entrar al centre si estan fora.
- Hauran d'acudir a l'aula si quan sona l'alarma estan fora.
- Hauran de posar-se en fila índia, darrere del professor/a, que farà de guia, si han de confinar-se en una zona del centre que no siga la seua aula.

Data
Signat
DIRECTOR/A

Data
Signat
TITULAR

Data
Signat
SUPLENT

 GENERALITAT VALENCIANA CONSELLERIA D'EDUCACIÓ, INVESTIGACIÓ, CULTURA I ESPORT	INSTRUCCIÓ OPERATIVA Nº
MESURES D'EMERGÈNCIA: <u>PROCEDIMENT GENERAL D'EVACUACIÓ</u>	

2

Una vegada siga detectada una situació d'emergència que requerisca evacuació, el coordinador/a general:

- Ordenarà que es faça el senyal d'alarma.
- Informarà els responsables d'evacuació del centre i els ordenarà que actuen.
- Ordenarà que es desconnecten les instal·lacions que calga.
- Ordenarà que s'avise al telèfon d'emergències.

SENYAL D'ALARMA D'EVACUACIÓ

Quan es detecte una situació d'emergència que requerisca l'evacuació del centre, el coordinador/a general donarà l'orde al responsable de donar l'alarma d'activar l'alarma d'evacuació. L'evacuació s'iniciarà amb el senyal d'alarma, les característiques de la qual s'indiquen en la fitxa 6.

Quan sone el senyal d'alarma d'evacuació, totes les persones que es troben en el centre deixaran el que estiguen fent i es prepararan per a l'evacuació. Concretament:

- El professorat present en cada aula es responsabilitzarà que tots el seu alumnat isca de l'aula i romanga ordenadament en el corredor, deixant lliure la part central d'este i quedant orientats cap a les eixides i vies d'evacuació corresponents. Així mateix, abans d'abandonar l'aula tancaran les portes i finestres (excepte en cas de fuga de gas, en què hauran de fer el contrari). Fet això, eixiran de pressa però sense córrer cap al punt d'encontre per l'escala assignada segons el planol de l'aula.
- El professorat que en el moment de l'emergència tinga a càrrec seu altres àrees del centre on puga haver-hi alumnat, com ara biblioteca, actuaran de la mateixa manera que s'ha explicat en el paràgraf anterior, i serà els encarregats de l'evacuació d'estes àrees.
- El personal del centre que es trobe al pati en el moment de l'emergència, s'encarregarà que l'alumnat i possibles persones externes que estiguen allí s'agrupen de manera ordenada. Fet això, automàticament els conduiran fins al punt de reunió, on es farà un recompte i romandran fins que el coordinador/a general done per finalitzada l'emergència.
- Respecte a la resta del personal del centre, si es troben situats en plantes en què hi ha aules o altres espais ocupats per alumnat, actuaran de la mateixa manera que el professorat. En la resta de casos es dirigiran immediatament al punt de reunió, contactant si és possible amb els i les responsables d'evacuació perquè els informen de la situació.

ORGANITZACIÓ DE L'EVACUACIÓ

Una vegada s'haja detectat una situació d'emergència que requerisca l'evacuació del centre, el coordinador/a general s'encarregarà que es comuniqui immediatament a tot el professorat a fi d'organitzar l'evacuació tan ràpidament com siga possible.

Una vegada informat, el personal responsable de l'evacuació determinarà la millor estratègia perquè esta es duga a terme, tenint en compte aspectes com el tipus d'emergència, el seu desenrotllament, el nombre d'alumnes de cada aula, l'estat de les eixides i vies d'evacuació, etc., i determinarà l'orde d'evacuació per plantes i les vies i eixides a utilitzar.

Tot seguit, els coordinadors/es de l'evacuació transmetran al professorat les instruccions necessàries per a evacuar d'acord amb l'estratègia que s'haja previst. Així mateix vigilaran que l'evacuació es faça de manera ordenada per les vies i eixides establides, i que no s'haja quedat ningú als lavabos, aules o qualsevol altra dependència de la planta. Seran els últims a abandonar les plantes.

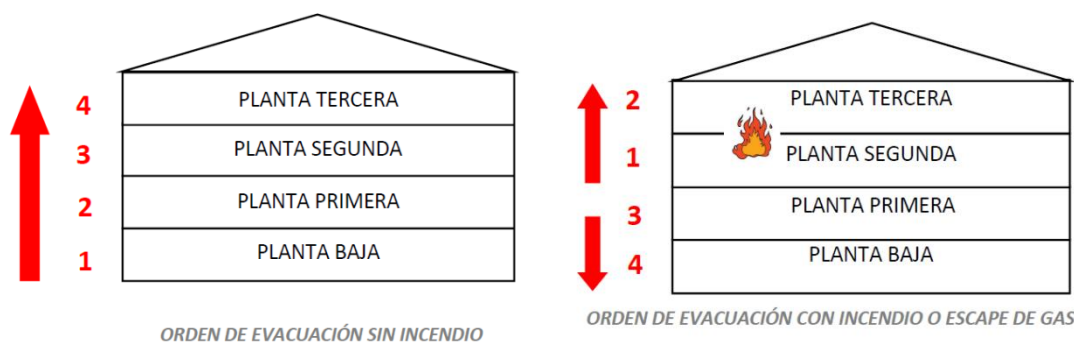
Una vegada rebudes les instruccions dels coordinadors/es de l'evacuació cada professor/a començarà l'evacuació en l'orde que se li haja indicat, conduint els seus alumnes fins al punt de reunió, on en farà el recompte i els mantindrà concentrats fins que el coordinador/a general declare el final de l'emergència.

Totes les persones amb alguna responsabilitat durant l'evacuació hauran de romandre comunicades i coordinades durant el transcurs d'esta.

Orde d'evacuació per plantes:

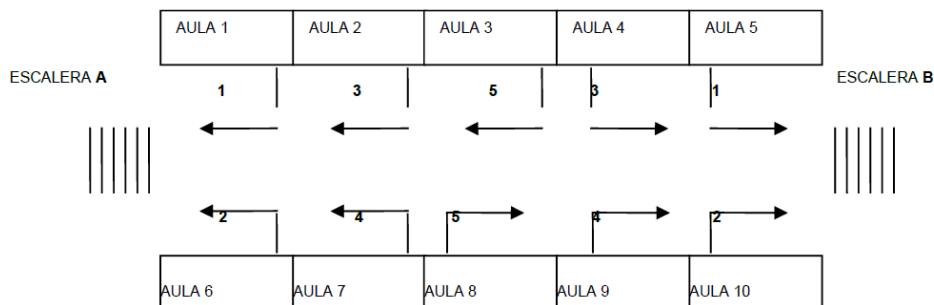
Com a norma general, quan es duga a terme l'evacuació d'un edifici **sense incendi**, esta començarà per la planta soterrani, planta baixa, planta primera, etc.

Quan l'evacuació d'un edifici sigui degut a un **incendi declarat** en una planta o una fuga de gas, s'evacuarà en primer lloc la planta on es localitza l'incendi i, si és possible de forma simultània, la planta baixa. En segon lloc, s'evacuaran les plantes superiors a aquesta en ordre ascendent i posteriorment les plantes inferiors en ordre descendent.

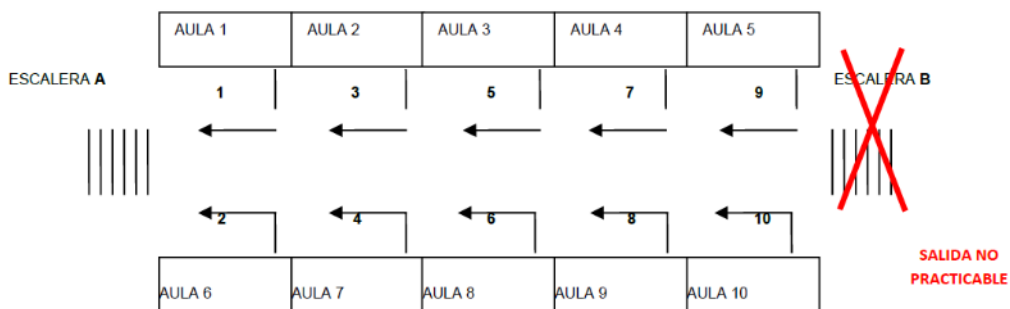


Orde d'evacuació en la planta:

En l'evacuació de la planta, com a norma general, s'iniciarà l'evacuació per les aules més pròximes a les eixides de planta, de manera ordenada, sempre de major a menor proximitat.



ORDEN DE EVACUACIÓN EN PLANTA



ORDEN DE EVACUACIÓN EN PLANTA CON UNA SALIDA IMPEDIDA

DESCONEXIÓ D'INSTAL·LACIONS

Quan es detecte una situació d'emergència que requereixi l'evacuació del centre, el coordinador/a general ordenarà al responsable de desconnectar instal·lacions que desconnecte les que calga, en funció del tipus d'emergència.

Com a norma general, en cas d'incendi:

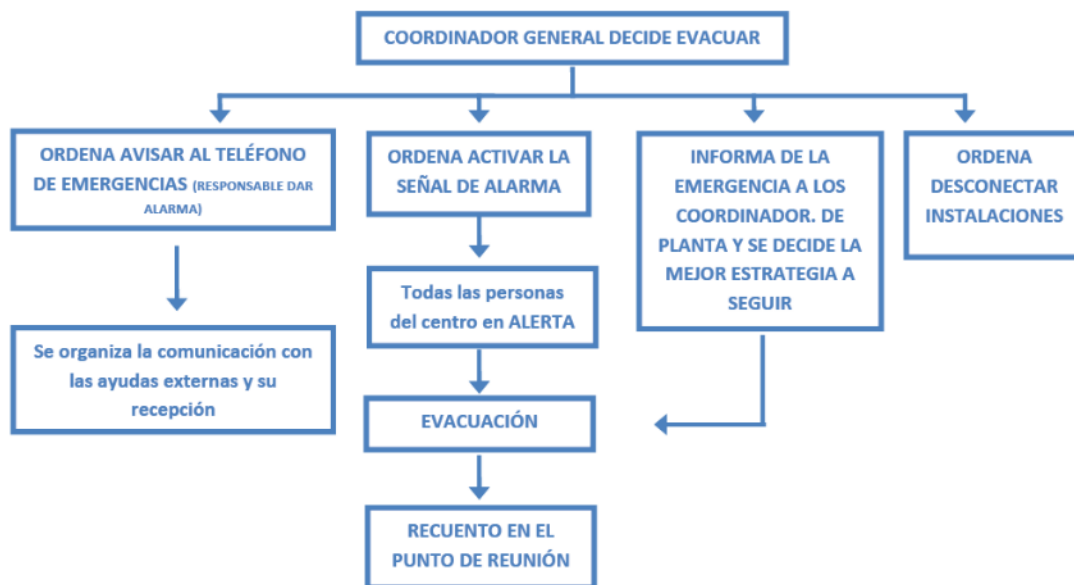
- Tancarà la clau general del gas i tallarà el subministrament elèctric.
- Bloquejarà l'ascensor, després d'haver comprovat que no hi ha ningú dins.

AVÍS A EMERGÈNCIES

Quan es detecte una situació d'emergència que requereixi l'evacuació del centre, el coordinador/a general donarà orde al responsable de donar l'alarma d'avisar immediatament els servicis externs d'emergències.

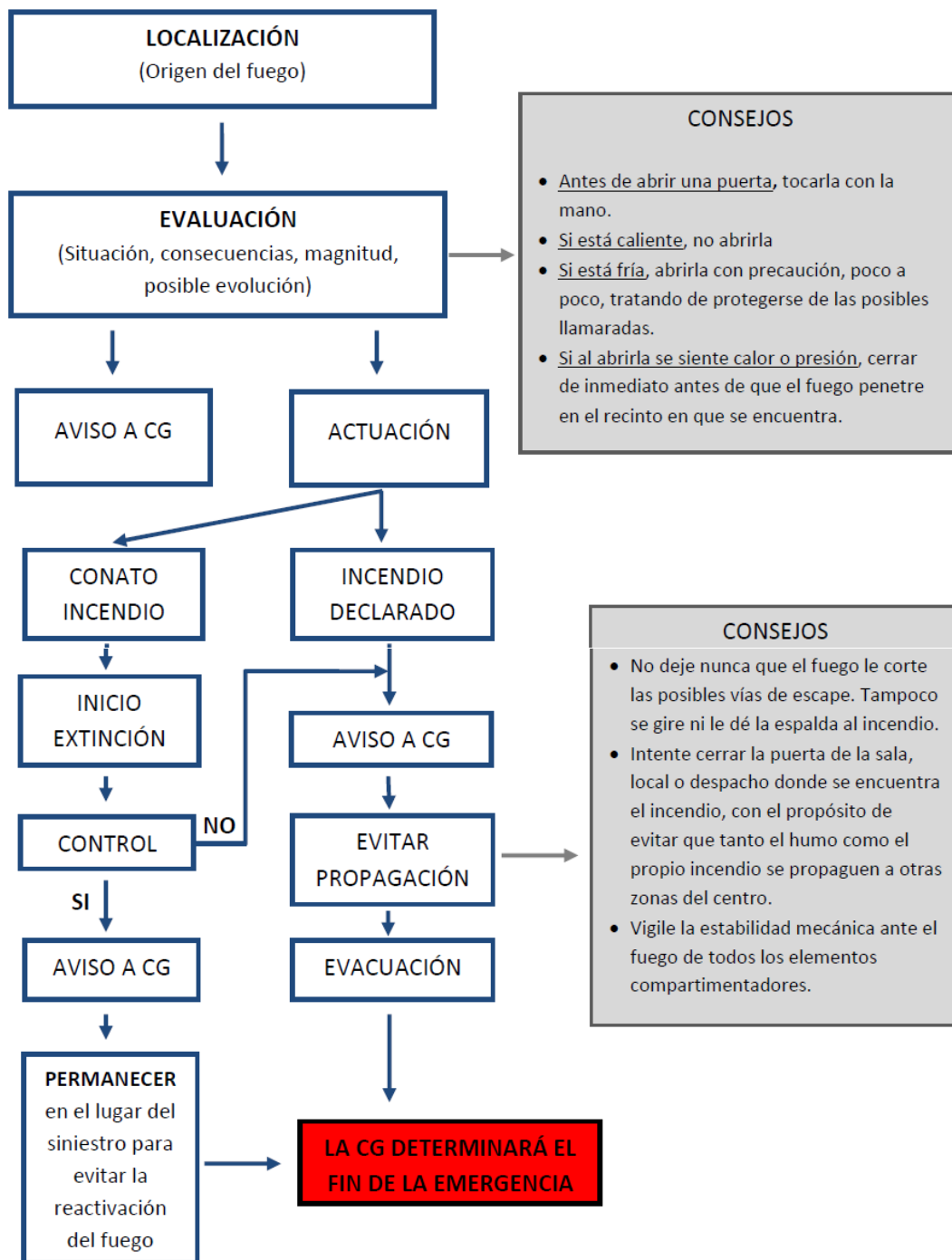
Per a això, el responsable de donar l'alarma o el coordinador general cridarà al telèfon d'emergències, identificant-se i proporcionant-los la informació necessària, d'acord amb el model d'avís que s'arregla en la fitxa 2.

EVACUACIÓ: DIAGRAMA FLUX





**MESURES D'EMERGÈNCIA:
 INSTRUCCIONS BÀSIQUES EN 1a INTERVENCIÓ**





**MESURES D'EMERGÈNCIA:
INSTRUCCIONS GENERALS PER A L'ALUMNAT**

SI DETECTES UNA EMERGÈNCIA

- Si detectes un incendi o una fuga de gas, MANTÉ LA CALMA I COMUNICA-HO al professor més pròxim.
- Retorna a la teua aula el més ràpidament possible.
- Si presencies un accident, MANTÉ LA CALMA I COMUNICA-HO al professor/a més pròxim que al seu torn ho comunicarà al responsable de primers auxilis.

EN CAS D'EVACUACIÓ

- Manté l'orde i segueix les indicacions del teu professor/a.
- Espera l'orde del teu professor/a per a eixir de l'aula.
- Quan rebes l'orde del teu professor/a, ix de l'aula ordenadament sense córrer i sense espantar.
- Dirigix-te a la via d'evacuació que t'indique el professor/a i estigues en silenci fins que este done l'orde d'evacuar.
- Segueix en fila índia el teu professor/a de manera ordenada sense eixir-te de l'itinerari, fins a arribar al PUNT DE REUNIÓ.
- No et quedes enrere agafant objectes personals.
- No t'ajupisques ni et pares per a agafar objectes que hagen caigut.
- Procura no parlar durant l'evacuació perquè tots puguen escoltar les ordes que es donen.
- NO UTILITZES MAI L'ASCENSOR.
- Si el fum no et deixa respirar bé o et dificulta la visió avança ajupit.
- Queda't en el PUNT DE REUNIÓ fins a nova orde.



**MESURES D'EMERGÈNCIA:
INSTRUCCIONS GENERALS PER AL PERSONAL**

SI DETECTA UNA EMERGÈNCIA

- Si detecta un incendi o una fuga de gas, MANTINGA LA CALMA I actue segons les consignes que se li hagen entregat.
- Si presència un accident avise al més prompte possible el personal de primers auxilis i el coordinador/a general del centre.

EN CAS D'EVACUACIÓ

- Mantinga l'orde i la calma en la seua classe.
- Actue segons les consignes que se li hagen entregat.
- Abans d'evacuar l'aula TANQUE portes i finestres en cas d'incendi.
- Abans d'evacuar l'aula ÒBRIGA portes i finestres en cas de fuga de gas. En este cas, NO ENCENGA NI APAGUE CAP APARELL ELÈCTRIC O INTERRUPTOR.
- Donarà les degudes instruccions al seu alumnat i vigilarà que este les complisca.
- NO UTILITZARÀ MAI L'ASCENSOR.
- EL PROFESSORAT QUE ESTIGA EN AULES PROP DELS BANYS REVISARÀ QUE ESTIGUEN BUITS
- Si el fum no li deixa respirar bé o li dificulta la visió avance ajupit i indique que faça el mateix al seu alumnat.
- QUEDE'S en el punt de reunió fins a nova orde i comprove que es troben en este punt tot el seu alumnat.
- COMUNIQUE qualsevol incidència al coordinador/a general.

ANNEX II: *FITXES OPERATIVES*

 GENERALITAT VALENCIANA CONSELLERIA D'EDUCACIÓ, INVESTIGACIÓ, CULTURA I ESPORT	FITXA 1
MESURES D'EMERGÈNCIA: DIRECTORI DE TELÈFONS D'EMERGÈNCIA	

DIRECTORI DE TELÈFONS D'EMERGÈNCIES		
Telèfon d'emergències		112
BOMBERS (ConSORCI provincial)	Gran Vía de Tàrraga Monteblanco, 282	964 359 606
BOMBERS (Parc de bombers)	Antic Quartell d'Infanteria Tetuán 14, Quadra Tercera, S/N	964 221 704
POLICIA LOCAL		964 355 400
POLICIA AUTONÒMICA		964 464 485
PROTECCIÓ CIVIL		964 252 000
POLICIA NACIONAL	Carrer del Riu Sella, 5	964 469 500
GUÀRDIA CIVIL	Carrer de Benicarló, 21D	964 224 600
AJUNTAMENT Castelló	Plaça Major, 1	964 355 100
AMBULATORI Centre Salut Palleter	Carrer del Palleter, S/N	964 739 980
CREU ROJA	Plaza Cruz Roja, S/N	964 724 850
INFORMACIÓ TOXICOLÒGICA		915 620 420

EMPRESSES PROVEÏDORES DE SERVEIS		
Servei proveït	Nom de l'empresa	Contacte
Subministre ELÈCTRIC	RESPIRA Energia	900 732 012 C/Doctor Trueta, 183 9-5, Barcelona suport@respiraenergia.com
Subministre GAS	Eni Plenitude Iberia	900 373 763 Telf. Dill-Div de 9:00 a 20:00 clientes@eniplenitude.es
Subministre AIGUA	FACSA	964 221 008 / 900 600 700 Carrer Major, nº 82-84, Castelló info@facsa.com
TELEFONIA	Conselleria	---
Manteniment ASCENSOR	FAIN	964 24 25 52 Carrer Riu Senia, 3, Castelló fain@fainascensores.com
Manteniment EXTINTORS	Grupo Cano Lopera	964 25 11 44 C/Alcalà de Xivert, 8, Castelló info@canolopera.es
Seguretat ANTI-INTRUSIÓ	COVIAR	900 474 547 C/Vàzquez Mella, 55, Castelló

 GENERALITAT VALENCIANA CONSELLERIA D'EDUCACIÓ, INVESTIGACIÓ, CULTURA I ESPORT	FITXA 2
MESURES D'EMERGÈNCIA: MODEL D'AVÍS PER A AJUDES EXTERNES	

FITXA MODEL D'AVÍS PER A AJUDES EXTERNES			
Telefona des de l'institut	IES Matilde Salvador		
Que es troba a	Avinguda Casalduch	Número	120
De	Castelló de la Plana		
Ha ocorregut un	(tipus d'emergència: incendi, accident, etc.) _____		
En	(localització concreta: per exemple AULA A002 en planta baixa de l'edifici Aulari) _____		
M'anomene	(nom de la persona que telefona) _____	I sóc	(càrrec de la persona que telefona) _____
El telèfon de contacte és	(telèfon/s de contacte) _____		

NOMÉS EN CAS DE	EVACUACIÓ DE L'INSTITUT		
Estem evacuant el centre, on tenim	1466	Alumnes	

NOMÉS EN CAS QUE	HI HAJA FERITS	
Hi ha	(nombre) _____	Ferits
Que presenten	(valoració inicial de les lesions o de l'estat dels ferits) _____	
Hem actuat de la següent manera	(explicar actuacions realitzades amb els ferits) _____	
Què hem de fer fins que arribeu?		



**MESURES D'EMERGÈNCIA:
 PLANIFICACIÓ DE NECESSITATS FORMATIVES**

PLANIFICACIÓ DE LA FORMACIÓ		
Persona		Identificació del curs
DNI	Nom i cognoms	
		Emergències per a personal directiu i responsables
		Lluita contra incendis
		Primers auxilis

Data
Signat
DIRECTOR/A


**MESURES D'EMERGÈNCIA:
 INFORME DE VALORACIÓ DEL SIMULACRE**
RESULTATS DEL SIMULACRE

Província	Castelló	Localitat	Castelló de la Plana
Nom de l'institut	IES Matilde Salvador	Codi número	12005261
Adreça postal	Avda. Casalduch, 120	Telèfon	964 738 990
Nivells educatius	Secundària, Batxillerat i Cicles formatius (Bàsic, Mitja i Superior)		
Data del simulacre	17 Gener 2024	Hora	11:15

EVACUACIÓ DEL CENTRE / CONFINAMENT

TEMPS REAL DE L'INTERVENCIÓ		
	Temps	Nombre d'alumnes evacuats / confinats
Total del centre	10 minuts	1466
Planta Baixa		---
Planta Primera		---
Planta Segona		---
Planta Tercera		---
Observacions		

COMPORTAMENT DEL PERSONAL

	BO	REGULAR	ROÏN
Comportament d'alumnes	X		
Comportament de professors i personal del centre	X		
Comportament de responsables evacuació	X		
Observacions	Tots els participants han sabut el que havien de fer.		

VIES D'EVACUACIÓ

	SUFICIENT	INSUFICIENT
Capacitat de les vies d'evacuació	X	
	SI	NO
S'han produït interferències entre les diferents plantes o àrees		X
Hi ha punts o zones que generen estretiments perillosos		X
Observacions	No s'han observat incidències	


**MESURES D'EMERGÈNCIA:
 INFORME DE VALORACIÓ DEL SIMULACRE**
EVACUACIÓ DEL CENTRE / CONFINAMENT

COMPLIMENT DE PREVISIONS				
		SI	NO	NO PROCEDEIX
Funcionament eficaç de:	Sistema d'alarma	X		
	Enllumenat d'emergència	X		
	Escales d'emergència	X		
S'han pogut tallar els subministraments de:	Gas			X
	Electricitat			X
	Gasoil			X
	Ventilació/climatització			X
Observacions	Alguns professors han indicat que des d'algunes aules l'alarma es sent amb poca intensitat			

INCIDENTS NO PREVISTOS			
		SI	NO
Accidents de persones			X
Deterioraments en l'edifici			X
Deterioraments en el mobiliari			X
Observacions	No hi ha comentaris		

CONCLUSIONS				
		ACCEPTABLE	MILLORABLE	INACCEPTABLE
Balanç general del simulacre		X		
Conclusions pedagògiques	El treball a les tutories ha servit a mode de preparació i coneixement d'actuació per al cas de simulacre.			
Observacions	Una vegada fora, en el pati, s'esperava que arribara la policia local per donar fi del simulacre. Mai va arribar. Després d'un temps considerable la Coordinadora General va donar per finalitzat el simulacre.			


**MESURES D'EMERGÈNCIA:
 INFORME DE VALORACIÓ DEL SIMULACRE**
PRIMERS AUXILIS

			SI	NO	
EN EL SIMULACRE S'HA PREVIST EL SUPÒSIT DE FERITS					
S'avisa amb rapidesa els responsables de primers auxilis (RPA)			---	---	
Els RPA acudixen ràpidament i amb els mitjans necessaris (farmaciola...)			---	---	
L'equipament dels RPA és adequat (farmaciola completa...)			---	---	
			SI	NO	
Es procura un entorn segur per a accidentats i RPA					
			SI	NO	
Es disposa de mitjans per a avisar les ajudes externes			X		
Es coneix o es disposa fàcilment dels telèfons d'emergència			X		
			ACCEPTABLE	MILLORABLE	INACCEPTABLE
Actuació dels RPA			---	---	---
Observacions	No hi ha observacions				

CONAT D'INCENDI

			SI	NO	
EN EL SIMULACRE S'HA PREVIST EL SUPÒSIT DE CONAT D'INCENDI					
S'avisa amb rapidesa el personal d'intervenció del centre			---	---	
Els mitjans d'extinció es troben disponibles			X		
Els mitjans d'extinció es troben operatius			X		
Els mitjans d'extinció s'utilitzen adequadament			---	---	
			ACCEPTABLE	MILLORABLE	INACCEPTABLE
Actuació del personal d'intervenció			---	---	---
Observacions	No hi ha observacions				

 GENERALITAT VALENCIANA CONSELLERIA D'EDUCACIÓ, INVESTIGACIÓ, CULTURA I ESPORT	FITXA 5 Pàg. 1 de 9
MESURES D'EMERGÈNCIA: CARACTERÍSTIQUES DE L'ESTABLIMENT	

DADES D'IDENTIFICACIÓ DEL CENTRE

Nom del centre	IES Matilde Salvador				
Nivells educatius	ESO, Batxillerat i FP	Règim	Públic	Codi col·legi	12005261
Adreça	Avda. de Casalduch, 120				
Població	Castelló de la Plana				
Telèfon	964 738 990	Fax	_____	e-mail	12005261@edu.gva.es
Nom coordinador general emergències		_____			
Telèfon	_____	Mòbil	_____	e-mail	_____
Nre. d'alumnes	1466	Nre. d'empleats	142	Nre. d'edificis	4

- Edifici 1. Institut
- Edifici 2. Gimnàs
- Edifici 3. Aula musical exterior
- Edifici 4. Aules exteriors



**MESURES D'EMERGÈNCIA:
CARACTERÍSTIQUES DE L'ESTABLIMENT**

EDIFICIS I PLANTES – IDENTIFICACIÓ DE PLANTES I RECINTES –

EDIFICI NÚMERO	1				
Identificació	Institut				
SOTA rasant	0	SOBRE rasant	4	Plantes TOTALS	4
Nre. Total d'alumnes	1466		Nre. Total d'escalas	1 (ús general) 4 (emergència)	
Ubicació de les eixides (descripció)	L'edifici conta amb 5 eixides: - 2 en els extrems longitudinals (final dels passadissos) - 2 en la part central de l'edifici (una cap a Avda. Casalduch, i altra cap a Avda Almassora) - 1 en la cafeteria, cap al pati.				

Tipus de recinte / instal·lació	Ubicació en planta				Observacions
	B	1	2	3	
Oficines direcció i cap d'estudis	X				
Secretaria	X				<200m ³
Consergeria	X				<200m ³
Cafeteria	X				
Cuina de la cafeteria	X				
Lavabos	X	X	X	X	
Sala productes de neteja	X				<100m ³
Aules ordinàries i departaments	X	X	X	X	
Laboratoris de química i C.naturals				X	Productes químics / <200m ³
Tallers i altres laboratoris	X		X	X	<200m ³
Sala professors	X				
Aula d'usos múltiples			X		
Biblioteca		X			Sobre 300m ²
Sala de calderes	X				500kW
Bombes aigua i comptadors elèctr.	X				
Grup electrògen	X				
Sala màquines ascensor	X				Ascensor hidràulic

Caracterització del risc d'incendi Baix Mitjà Alt

Quadre elèctric general	X				En la sala de comptadors
Centre de transformació					No hi ha dins del recinte

OCUPACIÓ I EIXIDES PER PLANTA

Planta	Ocupació màxima				Eixides		
	Alumnes	Docents	No docents	TOTAL	Nombre	Totes són practicables	Totes estan senyalitzades
Baixa					5	<input checked="" type="checkbox"/> SI <input type="checkbox"/> NO	<input checked="" type="checkbox"/> SI <input type="checkbox"/> NO
1			0		4	<input checked="" type="checkbox"/> SI <input type="checkbox"/> NO	<input checked="" type="checkbox"/> SI <input type="checkbox"/> NO
2			0		4	<input checked="" type="checkbox"/> SI <input type="checkbox"/> NO	<input checked="" type="checkbox"/> SI <input type="checkbox"/> NO
3			0		4	<input checked="" type="checkbox"/> SI <input type="checkbox"/> NO	<input checked="" type="checkbox"/> SI <input type="checkbox"/> NO

**MESURES D'EMERGÈNCIA:
CARACTERÍSTIQUES DE L'ESTABLIMENT**

EDIFICIS I PLANES – IDENTIFICACIÓ DE MITJANS I CONDICIONS –

EDIFICI NÚMERO		1 (Institut)							
MITJANS DE PROTECCIÓ PER PLANTA			Unitats en planta				Total edifici		
		N'hi ha?	B	1	2	3			
Extintors portàtils		CO2	SI						
		Polis ABC	SI						
		Aigua - Escuma	NO	---	---	---	---		
BIE		25 mm	NO	---	---	---	---		
		45 mm	NO	---	---	---	---		
Sistemes fixos d'extinció		Arruixadors	NO	---	---	---	---		
		Altres	NO	---	---	---	---		
Detectors automàtics		NO	---	---	---	---			
Polsadors d'alarma		SI	1	0	0	0			
Avisadors d'alarma		SI							
Enllumenat d'emergència		SI							
Hi ha central d'incendis		<input checked="" type="checkbox"/> SI <input type="checkbox"/> NO		Està operativa?		<input type="checkbox"/> SI <input checked="" type="checkbox"/> NO			
SENYALITZACIÓ D'EMERGÈNCIES							SÍ	NO	PARCIAL
En les plantes, les eixides i vies d'evacuació es troben senyalitzades.							X		
En les plantes, els equips de lluita contra incendis i els mitjans de salvament o socors es troben senyalitzats.							X		

 GENERALITAT VALENCIANA CONSELLERIA D'EDUCACIÓ, INVESTIGACIÓ, CULTURA I ESPORT	FITXA <h1 style="font-size: 2em; margin: 0;">5</h1> Pàg. 4 de 9
MESURES D'EMERGÈNCIA: CARACTERÍSTIQUES DE L'ESTABLIMENT	

EDIFICIS I PLANTES – IDENTIFICACIÓ DE PLANTES I RECINTES –

EDIFICI NÚMERO	2				
Identificació	Gimnàs				
Nre. plantes SOTA rasant	0	Nre. plantes SOBRE rasant	2	Nre. plantes TOTAL	2
Nre. Total d'alumnes	Variable		Nre. Total d'escales	0	
Ubicació de les eixides (descripció)	El gimnàs té 2 eixides: quedant oposades l'una de l'altra. Una (la principal) s'obre a les pistes esportives del pati. L'altra, s'obre a la part posterior del gimnàs (antiga zona d'aparcament).				

Tipus de recinte / instal·lació	Ubicació en planta		Observacions
	Baixa	1	
Lavabos	X		
Sala productes de neteja		X	<100m ³
Aules ordinàries i departaments	X		
Gimnàs	X		

Caracterització del risc d'incendi

Baix

Mitjà

Alt

OCUPACIÓ I EIXIDES PER PLANTA							
Planta	Ocupació màxima				Eixides		
	Alumnes	Docents	No docents	TOTAL	Nombre	Totes són practicables	Totes estan senyalitzades
Baixa	60	3	0	63	2	<input checked="" type="checkbox"/> SI <input type="checkbox"/> NO	<input checked="" type="checkbox"/> SI <input type="checkbox"/> NO
1	0	0	0	0	1	<input type="checkbox"/> SI <input checked="" type="checkbox"/> NO	<input type="checkbox"/> SI <input checked="" type="checkbox"/> NO

**MESURES D'EMERGÈNCIA:
CARACTERÍSTIQUES DE L'ESTABLIMENT**

EDIFICIS I PLANTES – IDENTIFICACIÓ DE MITJANS I CONDICIONS –

EDIFICI NÚMERO		2 (Gimnàs)				
MITJANS DE PROTECCIÓ PER PLANTA			Unitats en planta			Total edifici
			N'hi ha?	Baixa	1	
Extintors portàtils		CO2	NO	---	---	---
		Polis ABC	SI	3	1	4
		Aigua - Escuma	NO	---	---	---
BIE		25 mm	NO	---	---	---
		45 mm	NO	---	---	---
Sistemes fixos d'extinció		Arruixadors	NO	---	---	---
		Altres	NO	---	---	---

Detectors automàtics		NO	---	---	---
Polsadors d'alarma		NO	---	---	---
Avisadors d'alarma		NO	---	---	---
Enllumenat d'emergència		SI	2	0	2

Hi ha central d'incendis SI NO Està operativa? SI NO

SENYALITZACIÓ D'EMERGÈNCIES	SÍ	NO	PARCIAL
En les plantes, les eixides i vies d'evacuació es troben senyalitzades.	X		
En les plantes, els equips de lluita contra incendis i els mitjans de salvament o socors es troben senyalitzats.	X		

 GENERALITAT VALENCIANA CONSELLERIA D'EDUCACIÓ, INVESTIGACIÓ, CULTURA I ESPORT	FITXA <h1 style="font-size: 2em; margin: 0;">5</h1> Pàg. 6 de 9
MESURES D'EMERGÈNCIA: CARACTERÍSTIQUES DE L'ESTABLIMENT	

EDIFICIS I PLANTES – IDENTIFICACIÓ DE PLANTES I RECINTES –

EDIFICI NÚMERO	3				
Identificació	Aula musical exterior				
Nre. plantes SOTA rasant	0	Nre. plantes SOBRE rasant	1	Nre. plantes TOTAL	1
Nre. Total d'alumnes	Variable		Nre. Total d'escales	0	
Ubicació de les eixides (descripció)	Una eixida, que dóna a la part posterior del gimnàs (antiga zona d'aparcament).				

Tipus de recinte / instal·lació	Ubicació en planta	Observacions
	Baixa	
Lavabos	X	
Aules ordinàries i departaments	X	

Caracterització del risc d'incendi

Baix

Mitjà

Alt




OCUPACIÓ I EIXIDES PER PLANTA


Planta	Ocupació màxima				Eixides		
	Alumnes	Docents	No docents	TOTAL	Nombre	Totes són practicables	Totes estan senyalitzades
Baixa	60	2	0	62	1	<input checked="" type="checkbox"/> SI <input type="checkbox"/> NO	<input checked="" type="checkbox"/> SI <input type="checkbox"/> NO

 GENERALITAT VALENCIANA CONSELLERIA D'EDUCACIÓ, INVESTIGACIÓ, CULTURA I ESPORT	FITXA <h1 style="font-size: 2em; margin: 0;">5</h1> Pàg. 7 de 9
MESURES D'EMERGÈNCIA: CARACTERÍSTIQUES DE L'ESTABLIMENT	

EDIFICIS I PLANES – IDENTIFICACIÓ DE MITJANS I CONDICIONS –

EDIFICI NÚMERO	3 (Aula musical exterior)
-----------------------	----------------------------------

MITJANS DE PROTECCIÓ PER PLANTA		Unitats en planta		Total edifici
		N'hi ha?	Baixa	
Extintors portàtils		CO2	NO	---
		Polis ABC	SI	1
		Aigua - Escuma	NO	---
BIE		25 mm	NO	---
		45 mm	NO	---
Sistemes fixos d'extinció		Arruixadors	NO	---
		Altres	NO	---

Detectors automàtics		NO	---	---
Polisadors d'alarma		NO	---	---
Avisadors d'alarma		NO	---	---
Enllumenat d'emergència		NO	---	---

Hi ha central d'incendis	<input type="checkbox"/> SI <input checked="" type="checkbox"/> NO	Està operativa?	<input type="checkbox"/> SI <input type="checkbox"/> NO
--------------------------	--	-----------------	---

SENYALITZACIÓ D'EMERGÈNCIES	SÍ	NO	PARCIAL
En les plantes, les eixides i vies d'evacuació es troben senyalitzades.	X		
En les plantes, els equips de lluita contra incendis i els mitjans de salvament o socors es troben senyalitzats.	X		

 GENERALITAT VALENCIANA CONSELLERIA D'EDUCACIÓ, INVESTIGACIÓ, CULTURA I ESPORT	FITXA <h1 style="font-size: 2em; margin: 0;">5</h1> Pàg. 8de9
MESURES D'EMERGÈNCIA: CARACTERÍSTIQUES DE L'ESTABLIMENT	

EDIFICIS I PLANTES – IDENTIFICACIÓ DE PLANTES I RECINTES –

EDIFICI NÚMERO	4				
Identificació	Aules exteriors				
Nre. plantes SOTA rasant	0	Nre. plantes SOBRE rasant	1	Nre. plantes TOTAL	1
Nre. Total d'alumnes	Variable		Nre. Total d'escales	0	
Ubicació de les eixides (descripció)	Cada aula té una eixida que dona a la zona de pati. Es tracta de barracons prefabricats.				

Tipus de recinte / instal·lació	Ubicació en planta	Observacions
	Baixa	
Aules ordinàries i departaments	X	

Caracterització del risc d'incendi


Baix Mitjà Alt

OCUPACIÓ I EIXIDES PER PLANTA							
Planta	Ocupació màxima				Eixides		
	Alumnes	Docents	No docents	TOTAL	Nombre	Totes són practicables	Totes estan senyalitzades
Baixa	90	3	0	93	1	<input checked="" type="checkbox"/> SI <input type="checkbox"/> NO	<input checked="" type="checkbox"/> SI <input type="checkbox"/> NO

**MESURES D'EMERGÈNCIA:
CARACTERÍSTIQUES DE L'ESTABLIMENT**

EDIFICIS I PLANTES – IDENTIFICACIÓ DE MITJANS I CONDICIONS –

EDIFICI NÚMERO 4 (Aules exteriors)					
MITJANS DE PROTECCIÓ PER PLANTA			Unitats en planta		Total edifici
			N'hi ha?	Baixa	
Extintors portàtils		CO2	NO	---	---
		Polis ABC	SI	3	3
		Aigua - Escuma	NO	---	---
BIE		25 mm	NO	---	---
		45 mm	NO	---	---
Sistemes fixos d'extinció		Arruixadors	NO	---	---
		Altres	NO	---	---

Detectors automàtics		NO	---	---
Polisadors d'alarma		NO	---	---
Avisadors d'alarma		NO	---	---
Enllumenat d'emergència		NO	---	---

Hi ha central d'incendis	<input type="checkbox"/> SI <input checked="" type="checkbox"/> NO	Està operativa?	<input type="checkbox"/> SI <input type="checkbox"/> NO
--------------------------	--	-----------------	---

SENYALITZACIÓ D'EMERGÈNCIES	SÍ	NO	PARCIAL
En les plantes, les eixides i vies d'evacuació es troben senyalitzades.	X		
En les plantes, els equips de lluita contra incendis i els mitjans de salvament o socors es troben senyalitzats.	X		

 GENERALITAT VALENCIANA CONSELLERIA D'EDUCACIÓ, INVESTIGACIÓ, CULTURA I ESPORT	FITXA 6
MESURES D'EMERGÈNCIA: SENYAL D'ALARMA	

SENYAL D'EVACUACIÓ			
Sirena	<input checked="" type="checkbox"/> SI <input type="checkbox"/> NO	Megafonia	<input type="checkbox"/> SI <input checked="" type="checkbox"/> NO
Altres (especifiqueu):			
Descripció de la senyal: Durant un minut, s'escolta la seqüència: 5s ALARMA 3s silenci 5s ALARMA 3s silenci ...			

SENYAL DE CONFINAMENT			
Sirena	<input checked="" type="checkbox"/> SI <input type="checkbox"/> NO	Megafonia	<input type="checkbox"/> SI <input checked="" type="checkbox"/> NO
Altres (especifiqueu):			
Descripció de la senyal: Durant un minut, s'escolta la seqüència: 15s ALARMA 3s silenci 15s ALARMA 3s silenci ...			

La senyal d'evacuació o confinament s'escolta des de qualsevol lloc del centre?	<input type="checkbox"/> SI <input checked="" type="checkbox"/> NO
S'ha previst algun mecanisme alternatiu per a estos dispositius d'alarma?	<input checked="" type="checkbox"/> SI <input type="checkbox"/> NO
Descripció mecanismes alternatius El Gimnàs, les Aules exteriors i les Aules de música no disposen de sirena d'emergències. El CAP de planta de Secretaria té la funció de donar avís de l'emergència en aquestos espais, anant personalment per transmetre la informació que li haja proporcionat el coordinador general.	

ANNEX III: *PLÀNOLS DEL CENTRE*

ANNEX IV: *PROTOCOL D'ACTUACIÓ EN
CAS D'EMERGÈNCIA SANITÀRIA*

PROFESSORAT DE GUÀRDIA

FITXA PER OMLIR PEL PROFESSORAT DE GUÀRDIA
CADA VEGADA QUE ATENGA UN ACCIDENT O MALALT

1 DADES DEL SUCCÉS: ACCIDENT / URGÈNCIA MÈDICA									
PERSONES AFECTADES	NOM								
	CURS		ETAPA	ESO <input type="checkbox"/>	BATX. <input type="checkbox"/>	FP <input type="checkbox"/>	_____ (Cicle)		
DATA I HORA DEL SUCCÉS	Dia		Mes		Any		Hora	_____ : _____ (hh:mm)	
LLOC ON VAN OCÒRRER ELS FETS									
S'HA CONTACTAT EN EL PARE/MARE/TUTOR LEGAL					Sí <input type="checkbox"/>		No <input type="checkbox"/>		
2 DESCRIPCIÓ DEL FETS									
3 DESCRIPCIÓ DE LES CONSEQÜÈNCIES DELS FETS									
4 MESURES ADOPTADES									

Cap d' Estudis: Adjunteu a l' Expedient acadèmic de l' alumne/a

Pla d' emergències de l' IES Matilde Salvador

Professorat de guàrdia	Direcció
Signat	Signat

D'acord amb el que estableix l'article 92 de Decret 252/2019, mecanisme per a fer front a qualsevol incidència que afecte la seguretat de les persones que l'utilitzen.