

RESPONSABILIDAD DE TODOS

PROTOCOLO DE ACTUACIÓN PARA EL ALUMNADO ANTE
EL COVID-19

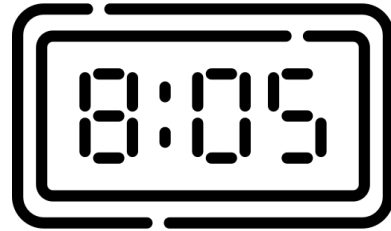


CUÍDATE
Y CUIDA
A QUIENES
TE RODEAN

**ESTAR VACUNADO NO
IMPLICA QUE EL PELIGRO
HAYA DESAPARECIDO**



ENTRADAS Y SALIDAS



- **TOMA DE TEMPERATURA.** Este año no se tomará la temperatura en el centro. Es responsabilidad de las familias garantizar que ningún alumno/a acuda al centro con síntomas.
- **LAS CLASES COMIENZAN A LAS 8:05h.** Las puertas del centro se cerrarán a las 8:10h. No se permitirá el acceso a las aulas pasado ese tiempo.
- Al **INICIO DE CADA CLASE** hay que realizar dos acciones:
 1. **Lavarse las manos** con gel hidroalcohólico.
 2. **Higienizar los pupitres** con desinfectante y papel. El profesor/a echará el desinfectante y cada alumno/a limpiará su propia mesa.

DISTRIBUCIÓN DE AULAS Y ESCALERAS

- El uso de las escaleras para **ACCEDER** a las aulas a primera hora y después del patio ha de hacerse en función de la clase que va a comenzar.
- Se ha de **BAJAR** al patio o acudir tras una clase a las aulas específicas (taller, desdobles...) por la escalera asignada al aula en la que el alumno/a ha terminado su clase.
- Fíjate en el COLOR del aula y el COLOR de la escalera. Ha de ser el mismo.



DISTRIBUCIÓN DE AULAS Y ESCALERAS



- Siempre se ha de CIRCULAR por la **DERECHA** y hay que mantener la DISTANCIA DE SEGURIDAD.
- Respeta el SENTIDO de las FLECHAS y de las otras marcas señaladas en el SUELO.
- Al sonar el timbre, se saldrá del aula de uno en uno y evitando aglomeraciones.
- Entre clase y clase, el alumnado **DEBE PERMANECER EN SU INTERIOR**. No se puede salir salvo para acudir a una clase específica.

LAS AULAS



- Entre pupitre y pupitre debe respetarse la distancia de seguridad. En todo momento, las patas delanteras de la mesa deben estar tocando las **MARCAS ROJAS DEL SUELO**.
- Cada pupitre tiene un NÚMERO. Tu tutor/a te asignará tu número de pupitre para tu aula de referencia y **SIEMPRE DEBES OCUPAR EL MISMO**.
- Cuando **CAMBIES DE AULA** para cursar una OPTATIVA, el profesor que allí encuentres te indicará dónde colocarte y, a partir de ese momento, cada vez que vayas allí siempre ocuparás el mismo puesto.
- En cada aula habrá un **cuadrante de ocupación** de pupitres para que todo el profesorado sepa dónde os debéis colocar.
- En las horas de **GUARDIA** debes ocupar tu puesto, no juegues a cambiarte de lugar porque el profesor de guardia no te conozca. Hacerlo implicará un parte disciplinario.

AULES

- Ponte al día con AULES y redirecciona tus correos a uno que sueles ver a diario.

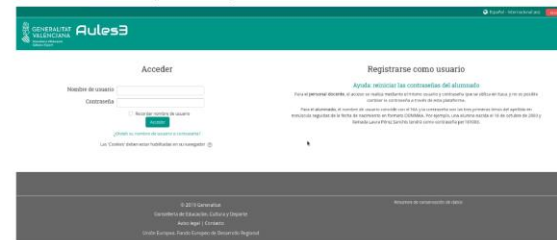
Manual básico de acceso a Aules

El objetivo de este documento es explicar cómo acceder a la plataforma Aules. Para ello, tenemos dos opciones:

Podemos entrar en la página del instituto (<http://leslafaia.edu.gva.es>) y pinchar en la opción "Aules" que aparece en el Menú principal situado a la derecha de la página.

La segunda opción es acceder directamente a: <https://aules3.edu.gva.es>

Una vez en Aules se nos presenta esta pantalla:



En la parte de la derecha tenemos una explicación de cómo hemos de acceder:

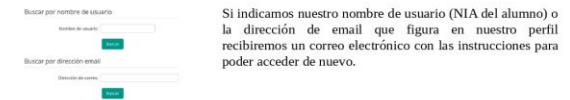
Para el **alumnado**, el nombre de usuario coincide con el NIA y la contraseña son las tres primeras letras del apellido en minúscula seguidas de la fecha de nacimiento en formato DDMMAA. Por ejemplo, una alumna nacida el 18 de octubre de 2003 y llamada Laura Pérez Sanchis tendrá como contraseña per181003.

Si previamente habías cambiado tu contraseña y ahora no puedes acceder porque no te acuerdas, tienes 2 opciones:

1. Intentar recuperar tú mismo la contraseña haciendo click en:



Para usar esta opción es necesario haber indicado un correo electrónico válido dentro de tu perfil de usuario en Aules. Una entramos en dicha opción, nos aparecerá una pantalla como la siguiente:



2. Si no podemos recuperar la contraseña por nosotros mismos, lo único que tenemos que hacer es pedir a cualquiera de nuestros profesores que nos reinicie la contraseña para acceder con la contraseña por defecto (es decir, la que nos asigna Aules antes de entrar por primera vez formada por las tres primeras letras del apellido en minúscula seguidas de la fecha de nacimiento en formato DDMMAA).

Una vez que accedamos, vamos a ver cómo cambiar los datos de nuestro perfil, en concreto, nuestro **correo electrónico**:




En la parte superior derecha aparecerá nuestro nombre. Si hacemos click en él se abrirá un menú. Vamos a entrar dentro de la opción "Editar perfil".



Lo primero que podemos ver son nuestros apellidos y nuestro nombre. Estos datos no podemos cambiarlos pero lo que sí podemos cambiar es la dirección de correo en el caso de que no sea correcta. Es muy **IMPORTANTE** que esta dirección sea correcta pues así podremos recuperar nuestra contraseña en caso de perderla y además recibiremos en nuestro correo avisos cada vez que un profesor nos ponga una tarea o simplemente se quiera poner en contacto con nosotros mediante Aules.

Por último vamos a ver cómo cambiar nuestra contraseña:



Dentro del menú pincharemos en la opción de preferencias y nos saldrá esto:


ALS PATIS



- Cada mes, tres grupos ocuparán el patio de entrada principal del centro. En septiembre, comenzarán 1ºESO A, 1ºESO B y 1ºESO C. Los grupos que ocupen esa zona bajarán durante ese mes 5 minutos antes de que comience el patio para acudir a la cantina y al baño.
- Podrás moverte por todo el patio siempre que cumplas con tu responsabilidad como ciudadano:
 1. Llevando la mascarilla correctamente.
 2. Respetando la distancia de 1,5 m.
- No podrás jugar a juegos de contacto ni con materiales que se puedan intercambiar (pelotas, balones...).
- Prepararemos actividades en los **PATIOS LÚDICOS** para que puedas participar en ellas con seguridad sanitaria.
- **ASEOS**. Respeta el turno. El profesor de guardia te indicará si puedes acceder en ese momento o no.
- **CANTINA**. Haz uso de la Cantina, pero con responsabilidad. Mantén el orden y sigue las indicaciones del personal que allí trabaja.

MASCARILLA

**USO OBLIGATORIO EN TODAS
LAS INSTALACIONES DEL
CENTRO,
INCLUIDO EL PATIO.**



MASCARILLAS



- Su **USO** es **OBLIGATORIO**. No debes quitártela en ningún momento, solo para comer y, en ese caso, mantén la distancia de seguridad con tus amigos.
- No sirve de nada llevar la mascarilla mal puesta. Haz un uso correcto de ella.
- Lleva una de **RECAMBIO** en la mochila (en un sobre de papel, estuche de tela...). Si se cae al suelo la que llevas puesta o se rompe, cámbiatela.

UN CENTRO LIMPIO GRACIAS A TI



- **EI PERSONAL DE LIMPIEZA** está trabajando muy duro por ti, por tu salud. Ahora más que nunca debes respetar su trabajo, colaborar en mantener el centro limpio e impedir que otros ensucien el instituto sin motivo. Cuanto más tiempo dispongan podrán higienizar mejor nuestro instituto.

ACTITUDES

- Ante las actitudes irresponsables de tus amigos/as dentro y fuera del centro (llevar mal la mascarilla, no respetar las distancias...) **actúa de forma individual** y no te sientas en la obligación de imitarles por pertenecer a un grupo. No tiene sentido hacerlo.
- NO DEBES PRESTAR ningún tipo de materiales a los compañeros.
- Trae tu propia botella de agua y no la compartas con nadie, por muy amigo/a tuyo que sea.
- No toques objetos de forma innecesaria (pasamanos, paredes, manivelas...).
- Los movimientos por el centro van a estar más limitados. Acude al cuarto de baño durante los patios.
- Prepárate todo el material que has de traer: bajo ningún concepto se permitirá a nadie traer de casa objetos olvidados.

**VENTILADORES
APAGADOS**

Y

**VENTANAS
ABIERTAS**





ACTÚA CON MADUREZ DENTRO Y FUERA DEL CENTRO ANTE EL **COVID-19**

DEMUESTRA CON TU EJEMPLO QUE LOS JÓVENES SABÉIS
ACTUAR CON **RESPONSABILIDAD**.