

RESPONSABILITAT DE TOTS

PROTOCOL D'ACTUACIÓ PER A L'ALUMNAT DAVANT
LA COVID19



**CUIDA'T
|
CUIDA
ALS QUI
T'ENVOLTEN**

**ESTAR VACUNAT NO
IMPLICA QUE EL PERILL
HAJA DESAPAREGUT**



ENTRADES I EIXIDES



- **PRESA DE TEMPERATURA.** Enguany no es prendrà la temperatura en el centre. És responsabilitat de les famílies garantir que cap alumne/a acudisca al centre amb símptomes.
- **LES CLASSES COMENCEN A LES 8:05H.** Les portes del centre es tancaran a les 8:10h. No es permetrà l'accés a les aules passat eixe moment.
- A l'**INICI DE CADA CLASSE** cal dur a terme dues accions:
 1. **Rentar-se les mans** amb gel hidroalcohòlic.
 2. **Higienitzar les taules** amb desinfectant i paper. El professor/a posarà desinfectant en la taula i cada alumne/a netejarà la seua pròpia taula.

DISTRIBUCIÓ D'AULES I ESCALES

- L'ús de les escales per a ACCEDIR a les aules a primera hora o després del pati ha de fer-se en funció de la classe que va a començar.
- S'ha de BAIXAR al pati o anar a les aules específiques (taller, desdoblaments...) per l'escala assignada a l'aula en la qual l'alumne/a haja acabat la seua classe.
- Fixa't al COLOR de l'aula i al COLOR de l'escala. Ha de ser el mateix.



DISTRIBUCIÓ D'AULES I ESCALES



- Sempre s'ha de **CIRCULAR** per la **DRETA** i cal mantindre la **DISTÀNCIA DE SEGURETAT**.
- Respecta el **SENTIT** de les **FLETXES** i de les altres marques assenyalades en el **SÒL**.
- En sonar el timbre, s'eixirà de l'aula d'un en un i evitant aglomeracions.
- Entre classe i classe, l'alumnat **HA DE ROMANDRE EN EL SEU INTERIOR**. No es pot eixir excepte per a acudir a una aula específica.

LES AULES



- Entre pupitre i pupitre ha de respectar-se la distància de seguretat. En tot moment, les potes davanteres de la taula han d'estar tocant les **MARQUES ROGES DEL SÒL**.
- Cada pupitre té un NÚMERO. El teu tutor/a t'assignarà el teu número de pupitre per a la teua aula de referència i **SEMPRE HAS D'OCUPAR EL MATEIX**.
- Quan **CANVIES D'AULA** per a cursar una OPTATIVA, el professor que allí trobes t'indicarà on col·locar-te i, a partir d'aqueix moment, cada vegada que vages allí sempre ocuparàs el mateix lloc.
- En cada aula hi haurà un **quadrant d'ocupació** de pupitres perquè tot el professorat sàpia on us heu de col·locar.
- En les hores de **GUÀRDIA** has d'ocupar el teu lloc, no jugues a canviar-te de lloc perquè el professor de guàrdia no et coneix. Fer-ho implicarà un part disciplinari.

AULES

- Posa't al dia amb AULES i redirigeix els teus correus a un que sols consultes diàriament.

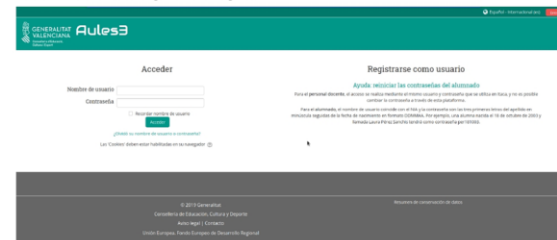
Manual básico de acceso a Aules

El objetivo de este documento es explicar cómo acceder a la plataforma Aules. Para ello, tenemos dos opciones:

Podemos entrar en la página del instituto (<http://leslafaia.edu.gva.es>) y pinchar en la opción "Aules" que aparece en el Menú principal situado a la derecha de la página.

La segunda opción es acceder directamente a: <https://aules3.edu.gva.es>

Una vez en Aules se nos presenta esta pantalla:



En la parte de la derecha tenemos una explicación de cómo hemos de acceder:

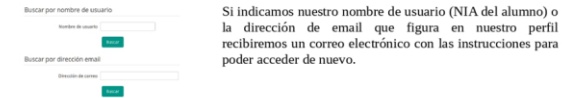
Para el **alumnado**, el nombre de usuario coincide con el NIA y la contraseña son las tres primeras letras del apellido en minúscula seguidas de la fecha de nacimiento en formato DDMMAA. Por ejemplo, una alumna nacida el 18 de octubre de 2003 y llamada Laura Pérez Sanchis tendrá como contraseña per181003.

Si previamente habías cambiado tu contraseña y ahora no puedes acceder porque no te acuerdas, tienes 2 opciones:

1. Intentar recuperar tú mismo la contraseña haciendo click en:



Para usar esta opción es necesario haber indicado un correo electrónico válido dentro de tu perfil de usuario en Aules. Una entramos en dicha opción, nos aparecerá una pantalla como la siguiente:



2. Si no podemos recuperar la contraseña por nosotros mismos, lo único que tenemos que hacer es pedir a cualquiera de nuestros profesores que nos reinicie la contraseña para acceder con la contraseña por defecto (es decir, la que nos asigna Aules antes de entrar por primera vez formada por las tres primeras letras del apellido en minúscula seguidas de la fecha de nacimiento en formato DDMMAA).

Una vez que accedamos, vamos a ver cómo cambiar los datos de nuestro perfil, en concreto, nuestro **correo electrónico**:



En la parte superior derecha aparecerá nuestro nombre. Si hacemos click en él se abrirá un menú. Vamos a entrar dentro de la opción "Editar perfil".



Lo primero que podemos ver son nuestros apellidos y nuestro nombre. Estos datos no podemos cambiarlos pero lo que sí podemos cambiar es la dirección de correo en el caso de que no sea correcta. Es muy **IMPORTANTE** que esta dirección sea correcta pues así podremos recuperar nuestra contraseña en caso de perderla y además recibiremos en nuestro correo avisos cada vez que un profesor nos ponga una tarea o simplemente se quiera poner en contacto con nosotros mediante Aules.

Por último vamos a ver cómo cambiar nuestra contraseña:



Dentro del menú pincharemos en la opción de preferencias y nos saldrá esto:


ALS PATIS



- Cada mes, tres grups ocuparan el pati d'entrada principal del centre. Al setembre, començaran 1rESO A, 1rESO B i 1rESO C. Els grups que ocupen aqueixa zona baixaran durant aqueix mes 5 minuts abans que comence el pati per a acudir a la cantina i al bany.
- Podràs moure't per tot el pati sempre que complisques amb la teua responsabilitat com a ciutadà:
 1. Portant la mascareta correctament.
 2. Respectant la distància de 1,5 m.
- No podràs jugar a jocs de contacte ni amb materials que es puguen intercanviar (pilotes, balons...).
- Prepararem activitats als **PATIS LÚDICIS** perquè pugues participar en elles amb seguretat sanitària.
- **SERVEIS**. Respecta el torn. El professor de guàrdia t'indicarà si pots accedir en aqueix moment o no.
- **CANTINA**. Fes ús de la Cantina, però amb responsabilitat. Mantin l'ordre i segueix les indicacions del personal que allí treballa.

MASCARETES

**ÚS OBLIGATORI EN TOTES
LES INSTAL·LACIONS DEL
CENTRE,
INCLÒS EL PATI.**



MASCARETES



- El seu ÚS és **OBLIGATORI**. No has de llevar-te-la en cap moment, només per a menjar i, en aqueix cas, mantin la distància de seguretat amb els teus amics.
- No serveix de res portar la mascareta mal posada. Fes un ús correcte d'ella.
- Porta una de **RECANVI** en la motxilla (en un sobre de paper, estoig de tela...). Si es cau a terra la que portes posada o es trenca, canvia-te-la.

**VENTILADORS
APAGATS**

|

**FINESTRES
OBERTES**



UN CENTRE NET GRÀCIAS A TU



- **EI PERSONAL DE NETEJA** està treballant molt dur per tu, per la teua salut. Ara més que mai has de respectar el seu treball, col·laborar a mantindre el centre net i impedir que uns altres embruten l'institut sense motiu. Com més temps disposen podran higienitzar millor el nostre institut.

ACTITUDS

- Davant les actituds irresponsables dels teus amics/gues dins i fora del centre (portar malament la mascareta, no respectar les distàncies...) **actua de manera individual** i no et sentes en l'obligació d'imitar-los per pertànyer a un grup. No té sentit fer-ho.
- NO HAS DE PRESTAR cap mena de materials als companys.
- Porta la teua pròpia botella d'aigua i no la compartisques amb ningú, per molt amic/ga teu/a que siga.
- No toques objectes de manera innecessària (passamans, parets, manovelles...).
- Els moviments pel centre estaran més limitats. Acudeix al bany durant els patis.
- Prepara't tot el material que has de portar: sota cap concepte es permetrà a ningú portar de casa objectes oblidats.



ACTUA AMB MADURESA DINS I FORA DEL CENTRE DAVANT LA COVID-19

DEMOSTRA AMB EL TEU EXEMPLE QUE ELS JOVES
SABEU ACTUAR AMB **RESPONSABILITAT**.