

## INSTRUCCIONS SOBRE EL PROJECTE FI DE CICLE

- Per a l'elaboració del projecte, heu de tindre en compte els arxius adjunts que se vos han enviat sobre l'elecció de la temàtica/títol, així com els aspectes formals, com ara el format (tipus de lletra, interlineat...) i l'estructuració (introducció, desenvolupament...).
- El més immediat és l'elecció de la temàtica i el títol del projecte, que s'haurà d'enviar al tutor o tutora del projecte i al tutor o tutora del grup abans del **divendres 14 de març a les 23:59**.

### Criteris per a l'elecció de la temàtica i el títol

La temàtica i el títol podrien estar relacionats amb:

- ✓ Propostes de millora en l'empresa de pràctiques.
- ✓ L'estudi en profunditat d'un aspecte destacat o un projecte interessant que s'estiga desenvolupant en l'empresa i en el qual pugueu col·laborar o aportar els vostres coneixements.
- ✓ Propostes d'implementació de noves idees, projectes o tasques que actualment no es contemplen en l'empresa.
- ✓ Qualsevol altra temàtica que considereu interessant i que estiga relacionada amb el vostre cicle formatiu.

Per a facilitar l'elecció, seria recomanable que abans de començar les pràctiques investigueu un poc sobre l'empresa i que, durant els primers dies, vos informeu bé sobre les tasques que es duen a terme.


Encara que després del **14 de març** es podrien fer xicotets ajustos en el títol, la temàtica del projecte ja hauria d'estar definida per a eixa data.


### Calendari de tutories

El tutor o tutora del projecte es posarà en contacte amb vosaltres per a informar-vos del **calendari de reunions**, que serviran per a fer un seguiment del vostre treball. Aquestes reunions podran ser **presencials o en línia** i es duren a terme en el centre educatiu.

Se vos avisarà amb antelació sobre la data, l'hora i l'aula per a poder comunicar-ho a l'empresa. **Les hores de tutoria computen com a hores de pràctiques.**

## Data de lliurament i exposició

 **Lliurament del projecte:** la data límit serà el **7 de maig a les 23:59h**.

 **Exposició del projecte:** es realitzarà durant la setmana del **11 al 16 de maig**.

El vostre tutor o tutora de projecte vos informarà més endavant sobre el **dia, el lloc i l'hora exactes** de la vostra exposició, aquest informació també estarà disponible a la web del centre.


El tutor o tutora podrà proposar la realització d'un **assaig de l'exposició** entre la data de lliurament i la presentació oficial.



### **Format del lliurament:**

- El projecte es presentarà en **format PDF**.
- La presentació podrà fer-se en qualsevol format compatible amb els ordinadors de l'aula.
- El projecte s'haurà d'enviar per **correu electrònic** abans de la data indicada al tutor/a de grup.

## Defensa del projecte

 La defensa del projecte tindrà una duració màxima de **10 minuts d'exposició**, als quals se sumaran els minuts destinats a les preguntes del tribunal.