

# MÒDUL DE PROJECTE

## Guia orientativa per al desenvolupament del projecte

### 1. Introducció: Resum del contingut

#### 1.1. Mòduls implicats

Per a la realització del projecte, hauràs d'utilitzar capacitats que has desenvolupat en els diferents mòduls del cicle formatiu. En aquest apartat, has d'identificar quins mòduls han sigut fonamentals per al teu projecte i explicar en quin grau has aplicat els conceptes o competències adquirides en cadascun d'ells.

#### 1.2. Tipus de projecte

Has d'explicar l'enfocament principal del teu projecte, especificant la seua finalitat i objectius generals.

#### 1.3. Breu descripció del projecte

Describeix de manera concisa el projecte que vas a desenvolupar, destacant-ne les característiques fonamentals.

### 2. Memòria explicativa

Aquest apartat correspon al desenvolupament detallat del projecte, on s'inclouran les fases, metodologies, materials, eines i qualsevol altre aspecte rellevant per a la seua execució.

### 3. Conclusions

Presenta les conclusions obtingudes després de la realització del projecte, així com possibles millores o aplicacions futures.

### 4. Bibliografia


Llista de les fonts consultades per a l'elaboració del projecte (llibres, revistes, articles, pàgines web, etc.).

### 5. Annexos i documents complementaris

Inclou tota la informació addicional que siga rellevant per al projecte però que no forme part del cos principal del document (gràfics, taules extenses, informes, etc.).

## Estructura formal del projecte

L'alumnat tindrà llibertat per a organitzar els continguts i la presentació del treball. No obstant això, per a garantir uns estàndards de qualitat, s'estableixen les normes següents:

 **Extensió del document:** mínim 20 pàgines, màxim 30 pàgines (sense comptar annexos).

 **Format i disseny:**

- Paper **A4**, portada davantera transparent i contraportada tipus cartolina.
- **Tipus de lletra:** Arial, mida **12**, interlineat **1,2**.
- **Marges:** 2,5 cm.
- **Títols principals:** Arial **14**.
- **Capçaleres i peus de pàgina:**
  - Capçalera: títol del projecte. (Lletra Arial, mida 9)
  - Peu de pàgina: nom de l'alumne/a i número de pàgina (Arial 9, marge de 1 cm).

 **Portada:**

Ha d'incloure la informació següent:

- **Títol del projecte**
- **Nom de l'autor/a**
- **Cicle formatiu i curs acadèmic**
- **Nom del centre educatiu**
- **Nom del tutor/a del projecte**

 **Primera pàgina:**

- **Índex numerat**, incloent-hi els annexos.
- Els apartats i subapartats hauran d'estar organitzats en format numèric.
- La introducció inclourà un **resum del contingut del projecte**. (Apartat 1.3)

 **Última pàgina:**


- **Bibliografia consultada:** indicant autor, editorial, any de publicació, pàgina o enllaç web i data de consulta.

### **Imatges, taules i gràfics:**


- Han de ser clars i tindre una mida adequada per a una lectura còmoda.
- Han d'incloure un **peu de foto amb numeració correlativa i una breu descripció**.
- Si s'inclouen dins del cos del projecte i són molt nombrosos, es podran descomptar del recompte total de pàgines.

## **Presentació del projecte**

El projecte s'haurà de lliurar en els formats següents:


 **Format físic:** Enquadernat amb espiral.


 **Format digital:** Arxiu PDF.

 **Presentació:** Lliurament de l'arxiu en format **PowerPoint, Canva o similar**.

## **Exposició del projecte**

L'alumnat haurà de realitzar una **exposició i defensa del projecte** davant d'un tribunal, en la data i hora assignades.

 **Duració:** 10 minuts per a l'exposició, més el temps destinat a les preguntes del tribunal.

 Per a l'exposició, es podran utilitzar suports audiovisuals com **PowerPoint, Canva, LibreOffice Impress, pàgines web, etc.**

## **Avaluació del mòdul de projecte**


 **Tribunal d'avaluació:**


Estarà format per tres professors/es:


**1** La cap del departament


**2** La tutora col·lectiva

**3** El/la tutor/a individual (si coincidixen càrrecs, es designarà un altre professor/a).

 **Criteris de qualificació** (percentatge sobre la nota final):

 **Aspectes formals** (presentació, estructura, redacció, expressió i ortografia, entre altres): **20%**

 **Continguts** (dificultat, resolució de la proposta, originalitat, actualitat, alternatives presentades i resultats obtinguts, entre altres): **50%**

 **Exposició i defensa** (qualitat de l'exposició oral, expressió verbal i corporal, control del temps i respostes al tribunal): **30%**

## Seguiment i exposició del projecte

 **Comunicació de la data d'exposició:**

El tutor/a del cicle informará l'alumnat sobre la data exacta de l'exposició durant el **mes de maig**.

 **17 Seguiment del projecte:**

Quan es determine l'horari individual de seguiment, es comunicarà tant a l'alumnat com a les empreses per a garantir una correcta supervisió del treball.

 **Obligatorietat del seguiment i tutories:**

L'estudiant/a ha de realitzar un seguiment actiu del projecte i assistir a les tutories programades, ja siga de manera presencial o a distància. **La falta de seguiment o la no participació en les tutories podrà ser penalitzada amb fins a un 80% de la nota final.**

 **Lliurament obligatori del projecte en termini i forma:**

L'entrega del projecte de final de cicle en el termini i format establert és **obligatòria**. **L'alumnat que no el presente dins del termini indicat serà suspès automàticament.**