







COM CREAR UNA LLICÈNCIA CREATIVE COMMONS

Els materials que elaborem per a la nostra tasca docent tenen drets d'autor. Les llicències Creative Commons (CC) blinden aquests materials que posem a disposició de la Comunitat Educativa, tant a nivell presencial com online.

Totes les **llicències Creative Commons permeten la reproducció, distribució i comunicació pública** sense que siga necessària l'autorització de l'autor, però sempre amb l'obligació del reconeixement de l'autoria, i sota determinades condicions determinades en funció de la llicència assignada per l'autor.

Per a assignar una llicència a un treball de recerca, apunts propis (en qualsevol format d'arxiu), tesi, TFG, pàgina web, etc. cal seguir els següents **passos**:

1. **Decidir el tipus de llicència que volem** establir a l'obra. En aquesta graella es detalla cada llicència i l'ús que poden fer d'ella.

LICENCIAS CREATIVE COMMONS		
LICENCIA	PERMITE	SIEMPRE QUE
 Reconocimiento (BY)	Compartir (copiar y redistribuir) y adaptar (remezclar, transformar y construir a partir del material), incluso para fines comerciales.	<ul style="list-style-type: none"> Se reconozca la autoría de la obra original de forma adecuada.
 Reconocimiento - Compartir Igual (BY-SA)	Compartir (copiar y redistribuir) y adaptar (remezclar, transformar y construir a partir del material), incluso para fines comerciales.	<ul style="list-style-type: none"> Se reconozca la autoría de la obra original de forma adecuada. Se licencie la nueva creación (en su caso) bajo condiciones idénticas (BY-SA)
 Reconocimiento - Sin Obra Derivada (BY-ND)	Compartir (copiar y redistribuir) el material, incluso para fines comerciales.	<ul style="list-style-type: none"> Se reconozca la autoría de la obra original de forma adecuada. No se distribuyan modificaciones de la obra original.
 Reconocimiento - No Comercial (BY-NC)	Compartir (copiar y redistribuir) y adaptar (remezclar, transformar y construir a partir del material).	<ul style="list-style-type: none"> Se reconozca la autoría de la obra original de forma adecuada. No se utilice con propósitos comerciales.
 Reconocimiento - No Comercial - Compartir Igual (BY-NC-SA)	Compartir (copiar y redistribuir) y adaptar (remezclar, transformar y construir a partir del material).	<ul style="list-style-type: none"> Se reconozca la autoría de la obra original de forma adecuada. No se utilice con propósitos comerciales. Se licencie la nueva creación (en su caso) bajo condiciones idénticas (BY-NC-SA)
 Reconocimiento - No Comercial - Sin Obra Derivada (BY-NC-ND)	Compartir (copiar y redistribuir) el material.	<ul style="list-style-type: none"> Reconozca la autoría de la obra original de forma adecuada. No se utilice con propósitos comerciales. No se distribuyan modificaciones de la obra original.

Infografía perteneciente al REA. "Guía práctica de licencias de uso para docentes" del Proyecto EDIA

FUENTE: <https://creativecommons.org/>

Font: CEDEC (Centro Nacional de Desarrollo Curricular En Sistemas no Propietarios)

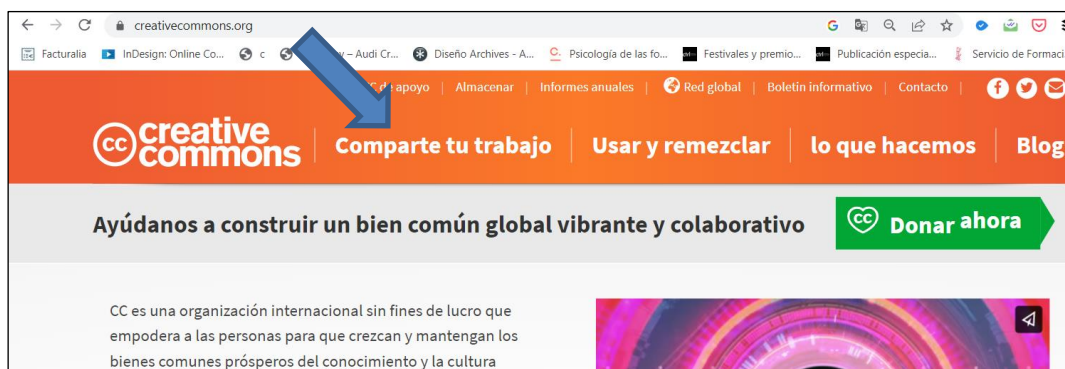
Vídeo: <https://www.youtube.com/watch?v=GFfgwlrOc9Q>

2. **Accedir a la web** de Creative Commons (<https://creativecommons.org/>)

Miniguia CC IES HONORI GARCIA de DOLORES GARCIA SORIANO está bajo una [Licencia Creative Commons Reconocimiento-CompartirIgual 4.0 Internacional](https://creativecommons.org/licenses/by-sa/4.0/)



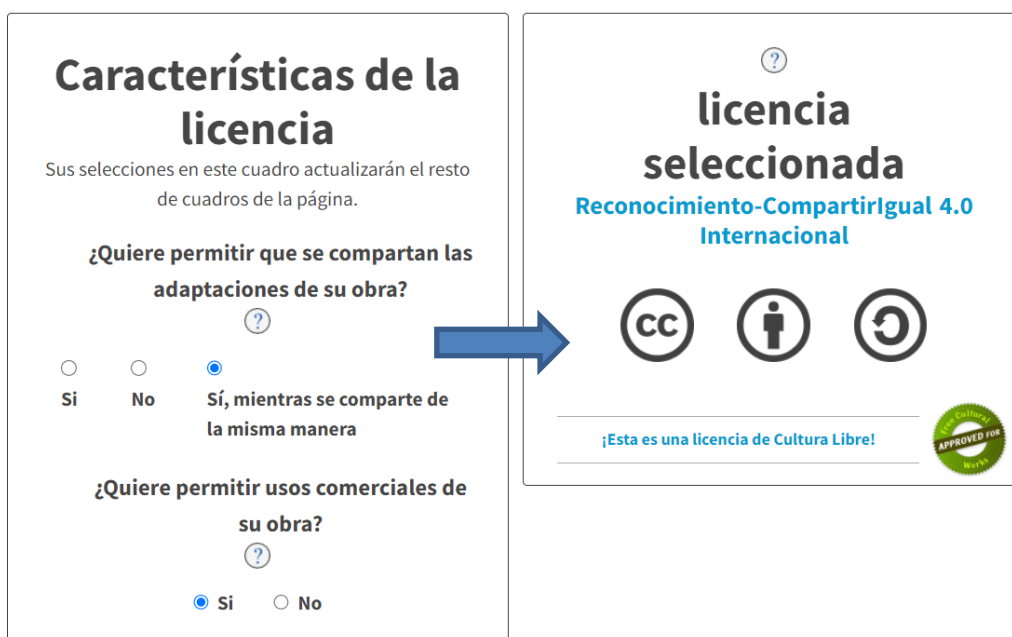
3. En el menú superior, pulsar en "**Comparte tu trabajo**"



4. Pulsar sobre "Get Started"/"Empezar"



5. Contestar les preguntes sobre les **característiques** de la llicència que volem. Observarem com a la dreta s'anirà **construint la llicència** segons les respostes anteriors.



6. Es pot **reconéixer l'autoria de forma més completa**, tot emplenant les dades de l'obra (títol, autor, format, ..). Aquesta part és opcional, però fer-la afegirà metadades llegibles per màquina a l'HTML suggerit

¡Ayude a que se reconozca su autoría!

¡Esta parte es opcional, pero completarla agregará metadatos legibles por máquina al HTML sugerido!

¡Ayude a que se reconozca su autoría!

¡Esta parte es opcional, pero completarla agregará metadatos legibles por máquina al HTML sugerido!

Título de la obra

Para esta obra, reconozca a

Reconozca la autoría mediante la URL

URL fuente de la obra

URL con más permisos

Formato de la obra


Marcaje de la licencia

NOTA: Els estàndards de marcatge recomanats per Creative Commons són el "HTML + RDFa", que és un tipus de marcatge per a web i el "XMP" per a ser inclòs en les metadades dels arxius digitals independents, tal com se'ns mostra en el desplegable.

7. A la dreta es **genera una llicència** que es pot copiar i inserir en l'obra, amb les dades de l'obra (icona i text complet de la llicència).

També genera un codi que es pot integrar ("embed") en l'obra si està en una pàgina web.

¿Tienes una página web?



Miniguia CC IES HONORI GARCIA de DOLORES GARCIA SORIANO está bajo una [Licencia Creative Commons Reconocimiento-CompartirIgual 4.0 Internacional](#).

¡Copie este código para informar a sus visitantes!

```

<a rel="license"
href="http://creativecommons.org/licenses/by-sa/4.0/"><img alt="Licencia de Creative Commons" style="border-width:0"
src="https://i.creativecommons.org/l/by-
```

icono normal
 icono compacto

Aquest document és una obra derivada de continguts recollits en la web <https://descargas.intef.es/cedec/proyectoedia/guias/contenidos/guiadelicencias>, baix la llicència de Creative Commons “Reconocimiento-Compartir Igual 4.0 Internacional”.

INTEF és l'Institut Nacional de Tecnologies Educatives i de Formació del Professorat. És la unitat del Ministeri d'Educació i Formació Professional responsable de la integració de les TIC i la Formació del Professorat en les etapes educatives no universitàries.

