



Identitat *digital*

Guia d'ús de la Identitat
Digital de l'alumnat

Què és la Identitat Digital? - ID

La Identitat Digital (ID) és el conjunt de caràcters que identifiquen als docents, no docents i a l'alumnat dins de l'entorn on-line de la Conselleria d'Educació.

El format corresponent a la Identitat Digital de l'alumnat és:
Nom**Cognom1****Cognom2**@alu.edu.gva.es

Alumnat

nomco1co2@alu.edu.gva.es
Tota l'etapa educativa

IES
BENICALAP

Què et permet la ID?

La Identitat Digital permet tindre accés a les ferramentes corporatives que la Conselleria posa a disposició dels centres i també al paquet Microsoft 365.



Com sé la meua Identitat Digital?

A través de WebFamilias podem veure la ID i la contrasenya inicial.



The screenshot shows the WebFamilia 2.0 interface. At the top, there is a navigation bar with the 'itaca' logo and 'Web familia 2.0'. Below this, there are tabs for 'Més informació' and 'FAMILIAR COGNOM1 COGNOM2'. A search bar contains 'NOM COGNOM1 COGNOM2'. The main content area is divided into several sections:

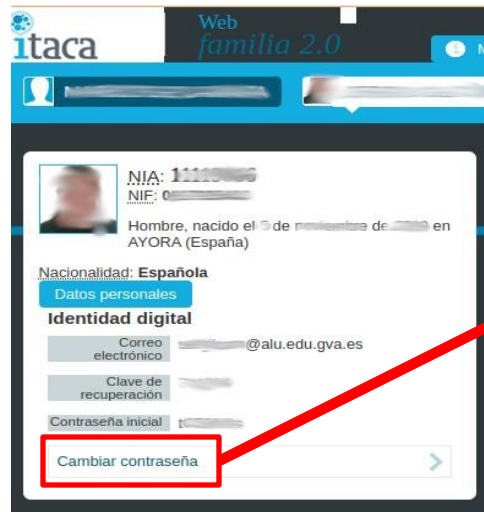
- Profile Information:** NIA 1111111A, NIE - 2222222, Home, nascut el 20 d'abril de 2004 a PUIG DE SANTA MARIA [EL] (Espanya), Nacionalitat: Espanyola.
- Identitat digital (highlighted in red):** Correu electrònic: alumne@alu.edu.gva.es, Clau recuperació: dfg567h, Contrasenya inicial: dddd, and a 'Canviar contrasenya' button.
- Matricules 2020-2021:** 2CFB - Segon / INFORMÀTICA D'OFICINA / FPB / INFORMÀTICA I COMUNICACIONS (LOE) - 2FPB.
- AVISOS:** A tab for notifications.
- Qualificacions:** A tab for grades.
- Assignatures:** A tab for subjects.
- Agenda:** A list of classes with dates and subjects, such as '26/03/2021 QUALIFICACIONS' and '15/03/2021 Comportament en Ciències Aplicades II'. A '+5' button is next to the agenda header.
- Assistències:** A section for attendance, showing 'Dilluns, 22/03/2021' with a '5' next to it.



Canviar i recuperar la contrasenya

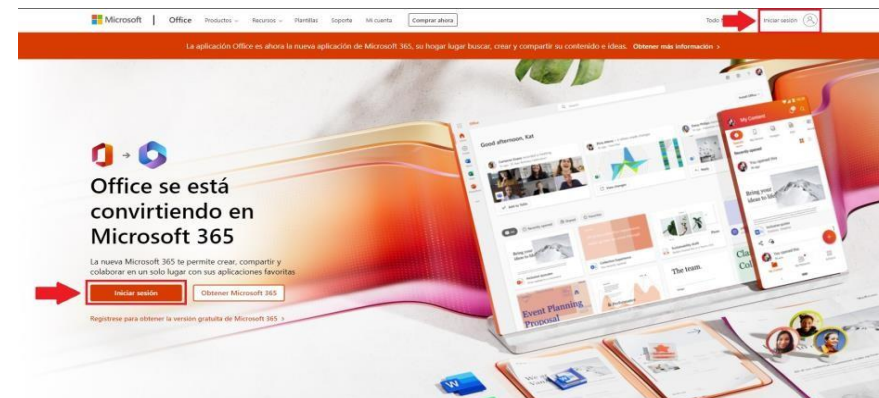
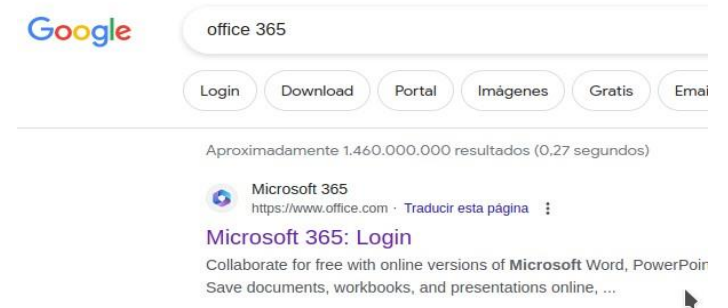
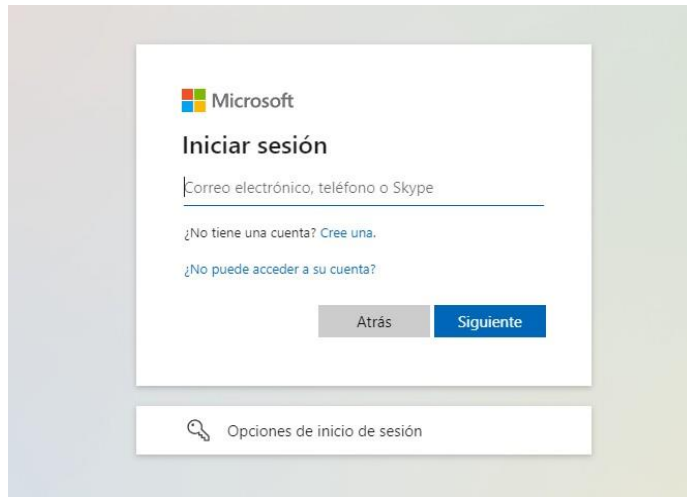
És recomanable canviar la contrasenya inicial

- Per **canviar** la contrasenya:
<https://acces.edu.gva.es/sso/ad/ad.change.xhtml>
- Per **recuperar** la contrasenya:
<https://acces.edu.gva.es/sso/ad/ad.forgot.xhtml>



Utilitzar Identitat Digital. Microsoft 365

1. Obri navegador busca **Microsoft 365**. <https://www.office.com/>
2. **Inicia sessió** amb la Identitat digital (ID).



Pots utilitzar Microsoft365 gratuïtament i des de casa.