

## IDENTIDAD DIGITAL DEL ALUMNADO

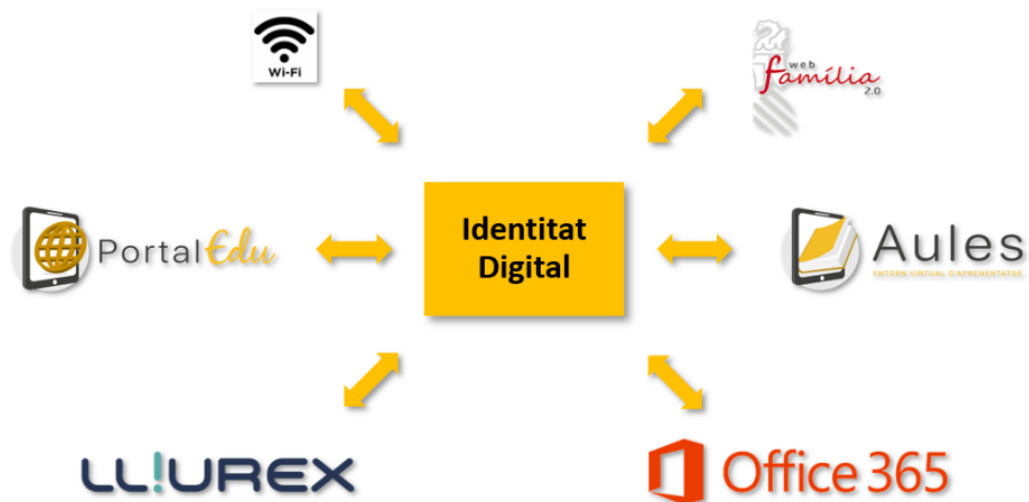
### ¿Qué es la Identidad Digital?

La Identidad Digital (ID) es el conjunto de caracteres que identifican al alumnado dentro del entorno online de la Conselleria d'Educació.



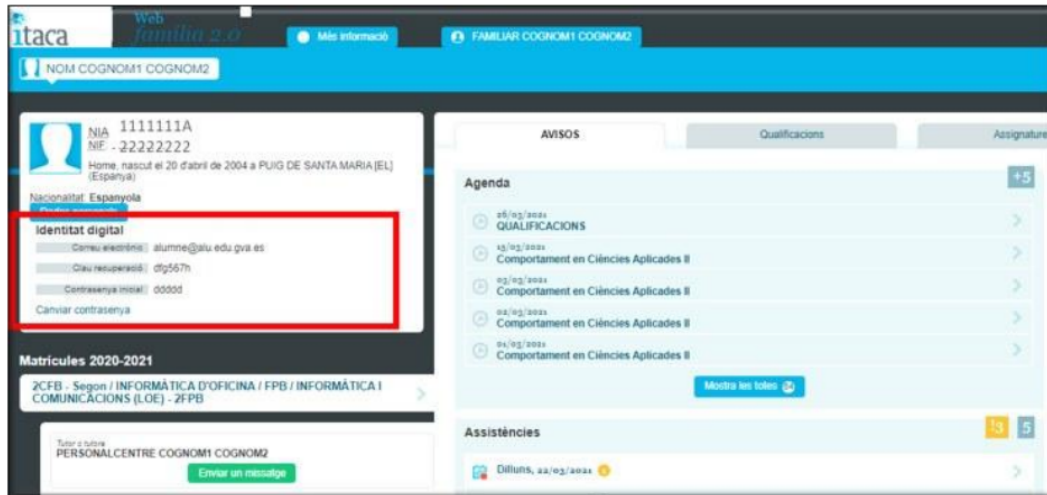
### ¿Para qué sirve la Identidad Digital?

La identidad digital sirve para acceder a las aplicaciones que ofrece la Conselleria d'Educació. Una misma identidad nos permitirá acceder a todas estas aplicaciones.



## ¿Cómo conocer la identidad digital del alumnado?

La consulta de la identidad digital la puede hacer la familia y hay que acceder a través de [Web Familia 2.0](#)



The screenshot shows the 'Web familia 2.0' interface. The user is logged in as 'FAMILIAR COGNOM1 COGNOM2'. The main content area displays student information: NIA 1111111A, NIF - 22222222, and birth details. A red box highlights the 'Identitat digital' section, which includes: 'Canvi electrònic: alumne@alu.edu.gva.es', 'Clau recuperació: dtg567h', and 'Contrasenya inicial: 050505'. Below this, there are sections for 'Matrícules 2020-2021' and 'Assistències'.

## ¿Cómo cambiar y/o recuperar la contraseña de la identidad digital del alumnado?

Todas las identidades digitales se han creado con una contraseña inicial que es recomendable cambiar la primera vez que se empieza a trabajar con identidad digital.

Si se desea cambiar la contraseña, hay que hacer clic en:

[Cambiar contraseña](#) ➔

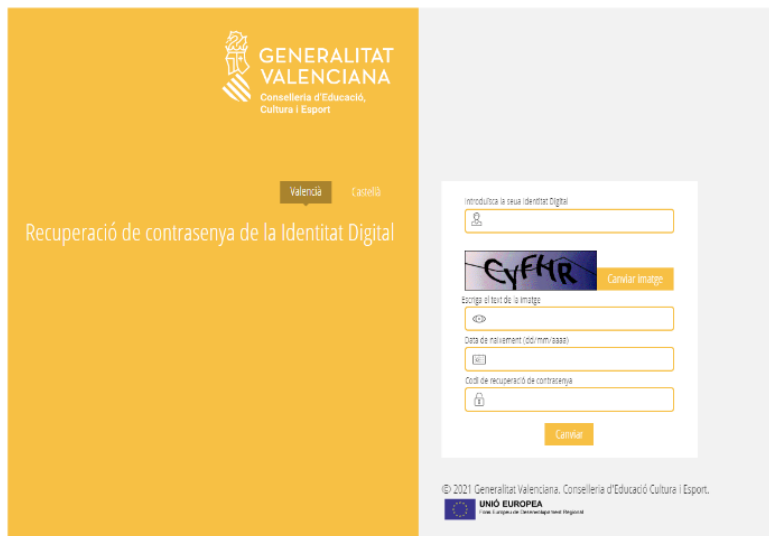
Lo que nos lleva a la siguiente pantalla:



The screenshot shows the 'Cambio de contraseña de la Identidad Digital' form. It includes the Generalitat Valenciana logo and a 'Cambiar' button. The form fields are: 'Introduzca su Identidad Digital' (with a dropdown menu), 'Contraseña' (with a strength indicator), 'Confirmación de contraseña' (with a strength indicator), and 'Código de verificación de imagen' (with a dropdown menu). There is a 'Restablecer contraseña' link and a 'Cambiar' button at the bottom. The footer contains copyright information and the Unión Europea logo.

Aquí hay que introducir la contraseña actual y hacer clic en “Cambiar”. Nos llevará a otra pantalla para poder establecer una contraseña nueva.

Si lo que se quiere es recordar la contraseña, hay que [hacer clic aquí](#) e introducir la fecha de nacimiento y la clave de recuperación mostrada en [Web Familia 2.0](#).




GENERALITAT VALENCIANA  
Conselleria d'Educació,  
Cultura i Esport

Valencià Castellà

Recuperació de contrasenya de la Identitat Digital

Introdueix la teua Identitat Digital



Escolge el text de la imatge

Data de naixement (dd/mm/aaaa)

Codi de recuperació de contrasenya

© 2021 Generalitat Valenciana. Conselleria d'Educació, Cultura i Esport.  
UNIO EUROPEA  
El Fons Social Europeu inverteix en el teu futur

La nueva contraseña debe cumplir los requisitos siguientes:

- Longitud mínima de 8 caracteres
- Ha de inclur como mínimo una mayúscula, una minúscula y un número

## ¿Cuáles son las aplicaciones más utilizadas en Microsoft 365?

**Outlook:** este es el correo personal del alumnado. Podemos encontrar la dirección de correo de cualquier miembro perteneciente a la comunidad educativa (tanto profesorado como alumnado) escribiendo los apellidos y nombre al destinatario del mensaje. De este modo es muy fácil comunicarse con el resto de docentes del claustro y con el alumnado.

**Teams:** Teams es una plataforma unificada de comunicación y colaboración que ofrece muchas posibilidades como videoconferencias, chat individualizado o grupal, zona de trabajo para compartir materiales y asignar tareas al alumnado (similar a la aplicación Aules), etc.

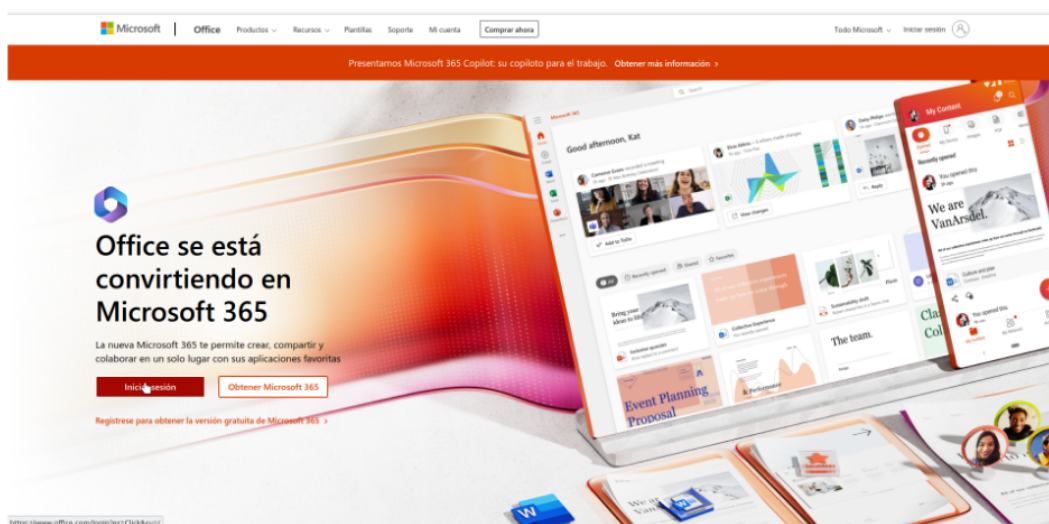
**Word, PowerPoint, Excel, etc.:** estas aplicaciones, muy conocidas ya por el alumnado, están incluidas en el paquete de Microsoft 365 con la ventaja que nos permiten compartir documentos colaborativos con el alumnado, de forma y manera que toda la clase puede participar en la edición de los documentos y beneficiarse de esta forma de trabajo grupal.

**OneDrive:** espacio personal de almacenamiento. Permite almacenar hasta 1TB de información, compartir carpetas personales con otros miembros de la comunidad educativa de la Conselleria, entre otras posibilidades. Es la herramienta esencial para tener toda la información organizada y accesible.

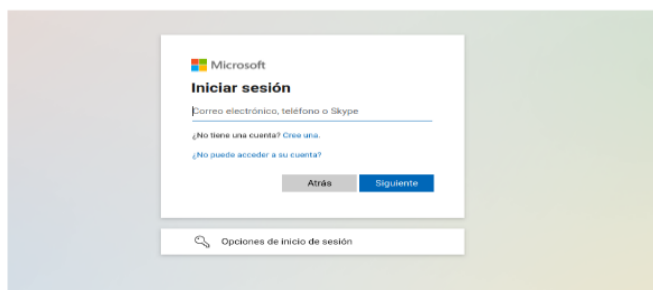
## Acceso a Microsoft 365

Para acceder al entorno de Microsoft 365, hay que entrar con la identidad digital a través de la siguiente dirección:

[Microsoft 365](#)



Desde aquí hay que iniciar sesión con la identidad digital del alumno.





**IES San Antonio de Benagéber**  
C/. San Vicente Ferrer, 2 – C.P. 46184  
SAN ANTONIO DE BENAGÉBER  
46029586@gva.es – Tel. 96 120 63 25



**Unió Europea**  
Fons Social Europeu  
*El FSE inverteix en el teu futur*

Una vez iniciada la sesión tendremos acceso a todas las herramientas antes mencionadas.

### Aplicaciones

