



# El malbaratament alimentari



Què us volem mostrar?



### 1. Informació i dades

Primer, us mostrarem algunes dades sobre el malbaratament alimentari que no us deixaran indiferents.



### 2. Les nostres dades

Un parell de mesos enrere, vam realitzar una enquesta al centre sobre el malbaratament de l'esmorzar. Ara és moment de conèixer els resultats.



### 3. Pluja d'idees

Per acabar, veurem un vídeo i debatirem propostes.



# 1. Informació i dades



# LA MAGNITUD DEL MALBARATAMENT

L'any 2021 es van malbaratar **931 milions** de tones de residus alimentaris

Font: Food Waste Index 2021



Al món, cada any es perden o malbaraten **1/3 dels aliments**

# CAUSES DEL MALBARATAMENT

## CAUSES DE FONTS



Legislatives i polítiques



Econòmiques i mercantils



Socials

## MICROCAUSES



Producció



Processat



Comercialització



Consum

# CONSEQÜÈNCIES DEL MALBARATAMENT



- A nivell mundial comporta la pèrdua de 1.000 milions d'euros.
- Els costos econòmics impliquen costos ambientals i socials.



- Hi ha una disminució de l'accés a l'alimentació nutritiva i suficient.
- 828 milions de persones al món passen gana (FAO, 2021).
- 1 de cada 3 menors de 5 anys pateix desnutrició o sobrepès.
- Si reduïssim un 25% les pèrdues i el malbaratament, n'hi hauria prou per acabar amb la malnutrició al planeta.



- S'emeten 3.300 milions de tones de CO<sub>2</sub>, això equival al 8% de les emissions del planeta.
- S'usen 250 km<sup>3</sup> d'aigua l'any.
- El 20% d'aigua dolça al món es destina a l'agricultura.
- El 30% de sòl mundial es destina a l'activitat agrícola

# QUÈ PODEM FER A CASA?

Consulta els consells que et donem perquè els puguis posar en pràctica a casa, i així reduir el malbaratament



Aproximadament un **90% dels aliments** que llancem, podrien ser aprofitables.

Aliments



Atenció! L'aliment pot seguir sent bo encara que...

- Tingui una mala imatge
- L'embolcall estigui malmès
- La data de consum preferent estigui passada
- Sigui un menjar preparat abans d'ahir



## 2. Les nostres dades





## Aquesta va ser l'enquesta. La recordes?

### I EL TEU ESMORZAR... ON VA A PARAR?

1. Sols acabar-te l'esmorzar que portes a l'institut?

A) Sempre

B) Quasi sempre

C) Quasi mai

D) Mai

2. En cas de no acabar-t'ho, quin és el motiu?

A) Massa esmorzar

B) No m'agrada

C) Em ve de gust una altra cosa

3. Quan no t'ho acabes:

A) Ho tire a la paperera

B) Ho tire al terra

C) Ho garde


4. I a casa, observes que es llança menjar, ja siga perquè caduca o es fa malbé?

A) Sí

B) No



## 1. Sols acabar-te l'esmorzar que portes a l'institut?



**67%**

Dos de cada tres  
alumnes sempre  
s'acaben  
l'esmorzar que  
porten a  
l'institut.

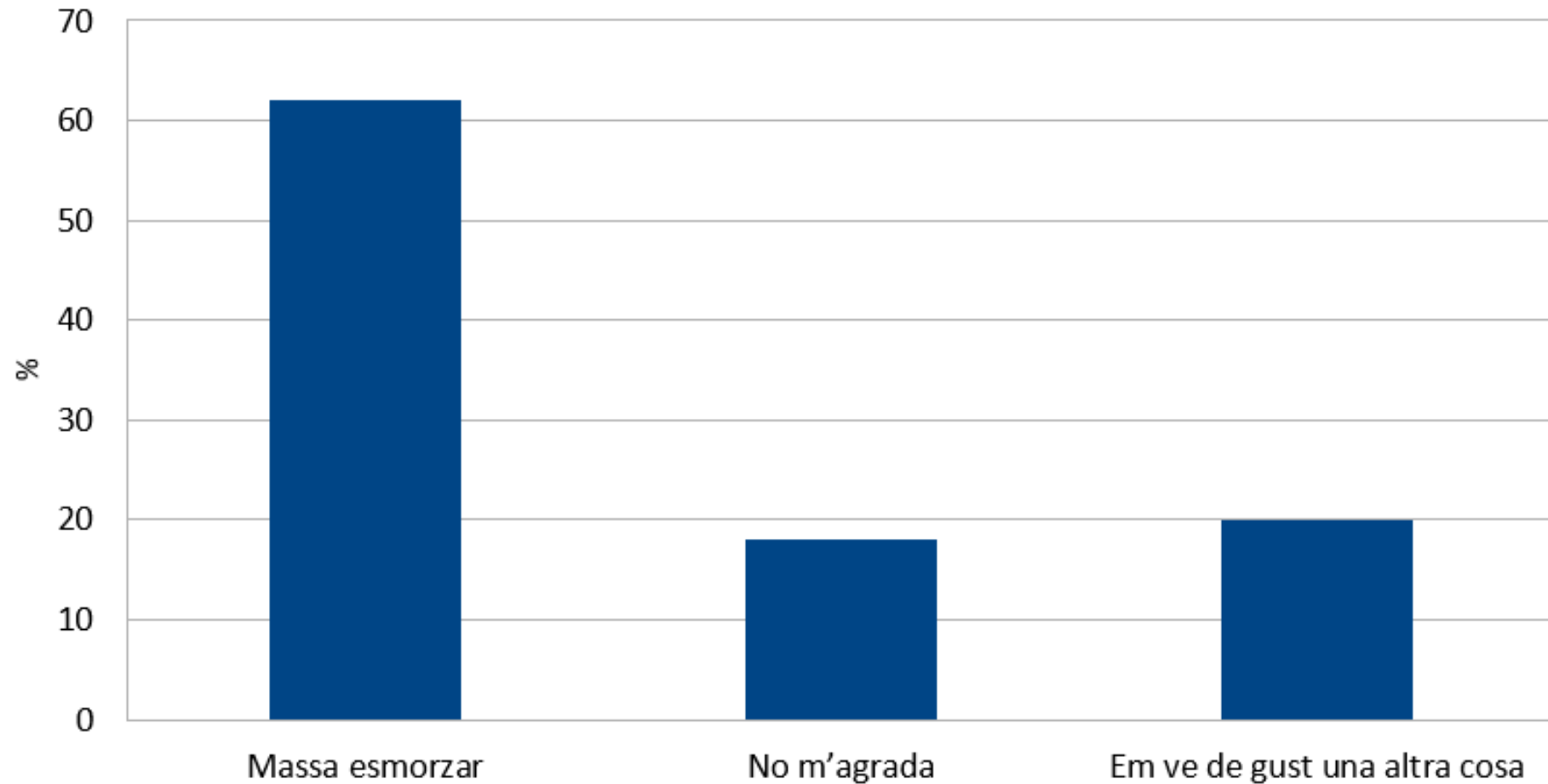
**33%**

Un de cada tres  
alumnes no  
sempre s'acaba  
l'esmorzar que  
porta a  
l'institut.

Un 6% no se l'acaben mai o quasi mai.

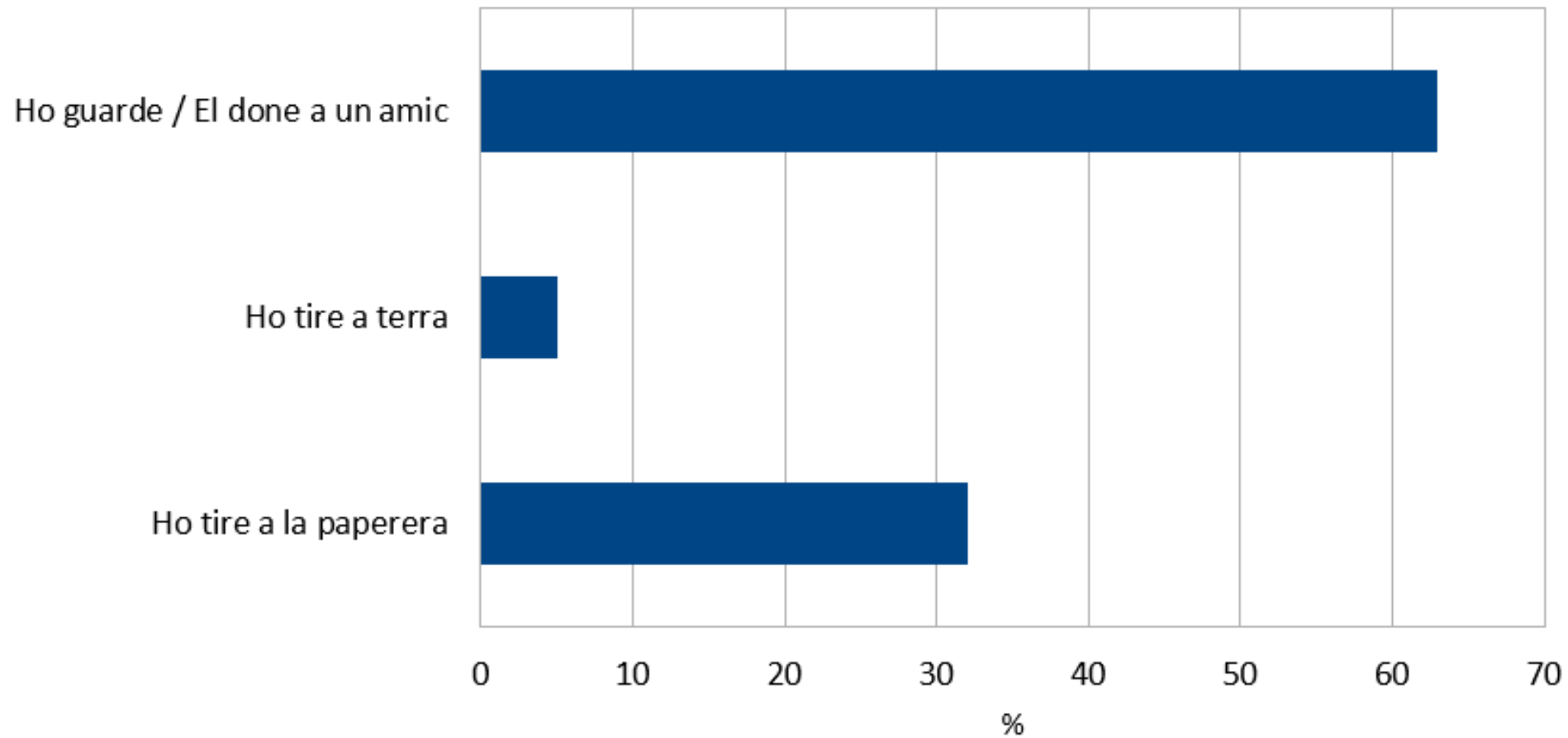


## 2. En cas de no acabar-t'ho, quin és el motiu?



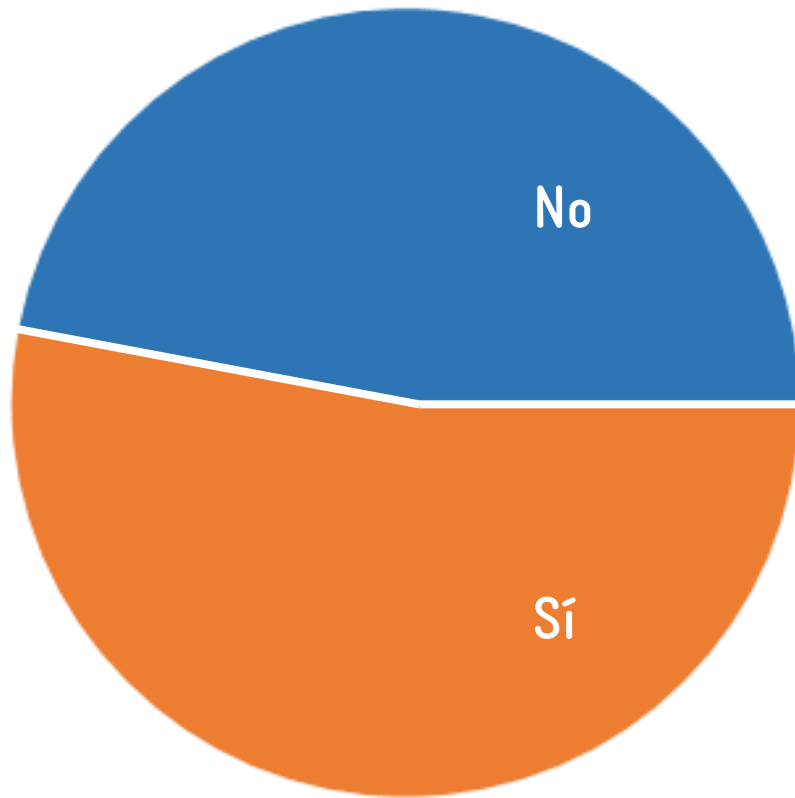


### 3. Quan no t'ho acabes:





## 4. I a casa, observes que es llança menjar?



**53%**

Observen que a casa es llança menjar, ja siga perquè caduca o es fa malbé.

**47%**

Observen que a casa no es llança menjar.



## 3. Pluja d'idees



**Per acabar, mirem aquest vídeo i debatim!**



- Per què penses que les gavines venen cada dia al pati a visitar-nos?
- El pati sempre està molt brut. A què penses que és degut? Per què ho fem?
- Si hi hagueren més papereres al pati, penses que l'alumnat embrutaria menys?



**Entre tots, farem del nostre institut un centre més sostenible!**

