



CANAL WHATSAPP

# GUÍA para asociarse

CURSO 2024-2025



INSTAGRAM



FACEBOOK

## ACCESO A LA WEB Y REGISTRO COMO SOCIO

La cuota de socio del AMPA en el curso 2024-2025 es de 15€/familia.

Las inscripciones al AMPA serán ÚNICAMENTE a través de la web o APP del AMPA

<https://ampafalomir.miampa.com/>



Nuestra web tiene, por defecto, cerradas la mayoría de secciones (salvo la sección de noticias y la propia portada). Solo se permite acceder a toda la información a usuarios registrados y que hayan dado de alta a algún socio.

Para entrar a la web necesitas estar registrado con USUARIO (dirección de mail) y CONTRASEÑA. Mas adelante tienes las instrucciones



### REGÍSTRATE COMO USUARIO

En la web/APP existen dos formas de realizar la inscripción:

- 1- Renovar la inscripción del curso pasado.  
Opción para usuarios ya registrados.
- 2- Registrarse como usuario nuevo.


## RENOVAR LA INSCRIPCIÓN

- 1- Entrar en la web del AMPA: <https://ampafalomir.miampa.com/> o en la APP "Miampa"
- 2- Seleccionar Iniciar sesión en el **menú de la izquierda** de la pantalla.
- 3- Introducir el USUARIO (dirección de correo electrónico) y la CONTRASEÑA del curso pasado. Sino recuerdas la contraseña, hacer clic en: ¿Has olvidado la contraseña? (mira la carpeta SPAM si el mensaje no te llega el email).
- 4- Pulsa sobre los 3 puntos situados en la **esquina superior derecha** y selecciona en el desplegable para renovar la inscripción. Luego en **Pagos pendientes cuotas de socio**, elige el método de pago y sigue las instrucciones.

### ¡¡IMPORTANTE!!

Una vez renovada la inscripción, **ACTUALIZAR EL CURSO DE LOS SOCIOS** dados de alta para la buena gestión de talleres y extraescolares y añadir nuevos socios en caso de ser necesario.

” —



<https://ampafalomir.miampa.com/>





## REGISTRO COMO NUEVO USUARIO

1- Entrar en la web del AMPA: <https://ampafalomir.miampa.com/>

también puedes utilizar la APP **MiAmpa**. Solo tienes que descargarla desde IOS o Android y cuando accedas indicas nuestro código de asociación: 217E4. A partir de ahí te puedes registrar como sigue



2- Hacer click en Iniciar sesión **menú de la izquierda de la pantalla** y luego en Regístrate. Rellena los datos referentes a la cuenta de usuario de la familia (mínimo un padre/madre/tutor). Los campos con punto rojo son obligatorios.

3- Leer la política de privacidad y la de uso de imágenes y aceptar al menos la política de privacidad, y preferiblemente también la de uso de imágenes.



4- Hacer clic en la opción Guardar y la familia ya estará registrada.

5- Una vez dados de alta como familia, hay que **introducir a los alumnos/as**.

Haremos clic sobre los **3 puntos situados en la esquina superior derecha** y seleccionamos **"Mis hijos"** y luego **"Nuevo"**. Rellenar el formulario y guardar. Repetir si hay más alumnos/as.

IMPORTANTE: COMPROBAR QUE EL **CURSO** DE LOS SOCIOS ES EL CORRECTO.

6- Una vez registrados todos los alumnos/as, hay que pagar la cuota del AMPA (**15€ por familia**). En la esquina superior derecha, menú tres puntos y elegir **Pagar cuota de socio**. Escoger método de pago y seguir las instrucciones.

### MÉTODOS DE PAGO

TARJETA O  
BIZUM  
VALIDA AL SOCIO  
AUTOMÁTICAMENTE

TRANSFERENCIA  
ENVÍA EL JUSTIFICANTE DE PAGO AL  
EMAIL DEL AMPA  
[iesalvarofalomir.ampa@gmail.com](mailto:iesalvarofalomir.ampa@gmail.com)  
Y TE VALIDAREMOS  
MANUALMENTE


### ¡¡IMPORTANTE!!

Puede comprobarse el cambio de estado de "CREADO" a "VALIDADO" en la pestaña de Alumnos/Socios del desplegable de las opciones de la cuenta de familia.

### NOTA

Una vez renovada la inscripción, **ACTUALIZAR EL CURSO DE LOS SOCIOS** dados de alta para la buena gestión de talleres y extraescolares y añadir nuevos socios en caso de ser necesario.

RRSS DEL AMPA



Puedes mantenerte informado uniéndote a nuestro canal de Difusión del AMPA y nuestras redes sociales



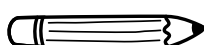
CANAL WHATSAPP



INSTAGRAM



FACEBOOK



[iesalvarofalomir.ampa@gmail.com](mailto:iesalvarofalomir.ampa@gmail.com)

