
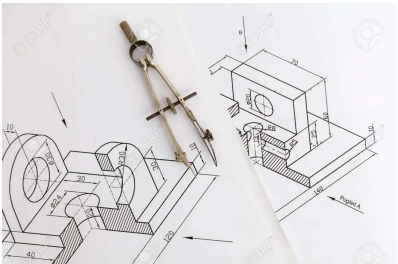
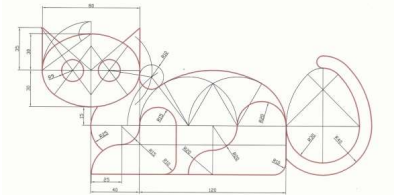


Asignatura	Descripción	¿Para qué es importante?
<p data-bbox="91 357 479 469"><b>Dibujo Técnico II</b> <b>2 BACHILLERATO</b></p>   	<p data-bbox="521 288 1377 671">El dibujo técnico es un <u>medio de expresión</u> primordial en el desarrollo de procesos de investigación científica, de proyectos tecnológicos y de creación de un producto industrial o artístico.</p> <p data-bbox="521 762 1377 1281">Formaliza o visualiza lo que se está diseñando o descubriendo, proporcionando desde una primera concreción de posibles soluciones, hasta la última fase del desarrollo, en que se presentan <u>los resultados en planos normalizados, garantizando una interpretación objetiva y precisa</u></p>	<ol data-bbox="1435 288 2145 1281" style="list-style-type: none"> <li>1) Para cursar <u>carreras científicas, técnicas o de diseño</u> (Ingenierías, Arquitectura, Enseñanzas Artísticas Superiores de Diseño, etc.)</li> <li>2) Para cursar <u>Grados de Ciclo Medio</u> (Familias profesionales técnicas, CFGM en Asistencia al Producto Gráfico Interactivo, etc.), o <u>Grados de Ciclo Superior</u> (Familias profesionales técnicas, CFGS en Ilustración, Gráfica Publicitaria , etc.)</li> </ol>

[https://gvaedu-my.sharepoint.com/:v:/g/personal/f\\_gomisgarrigos\\_edu\\_gva\\_es/EcAYM-QN5JtDqhNVPjfdBvABAGkWYRVWgwVpzMI2Hg\\_uzw](https://gvaedu-my.sharepoint.com/:v:/g/personal/f_gomisgarrigos_edu_gva_es/EcAYM-QN5JtDqhNVPjfdBvABAGkWYRVWgwVpzMI2Hg_uzw)