

MESURES D'EMERGÈNCIES



Figures que actuaran en cas d'emergència



- Coordinador/a General (CG). **Vicedirectora/Equip directiu**
- Coordinador/a de planta (CP). **Aules 13/23 punt 1 14//24 punt 2**
- Responsable de donar l'alarma. **Conserges**
- Responsable de desconnectar les instal·lacions. **Conserges**
- Responsable de persones discapacitades **cada professor de la seua aula**
- Responsable de primers auxilis: **Natalia Brines**
- **Profesores/as.**
- **Alumnos/os.**

Situacions d'emergències contemplades

ACTUACIÓ	EVACUACIÓ	INTERVENCIÓ	CONFINAMENT
<p data-bbox="85 478 351 563">SITUACIÓ EMERGÈNCIA</p> 	<p data-bbox="571 515 826 546">Incendi Declarat</p> <p data-bbox="583 600 815 631">Avís de bomba</p> <p data-bbox="602 683 795 714">Fuita de gas</p> <p data-bbox="633 766 765 797">Explosió</p> 	<p data-bbox="996 515 1221 546">Primers Auxilis</p> <p data-bbox="1000 600 1217 631">Conat Incendi</p> 	<p data-bbox="1356 515 1680 546">Emergència exterior:</p> <p data-bbox="1441 600 1595 631">Inundació</p> <p data-bbox="1394 683 1642 714">Accident químic</p> <p data-bbox="1398 766 1638 797">Incendi forestal</p> 



ACTUACIÓ EN CAS D'EMERGÈNCIA

evacuació

incendi



En escoltar l'alarma deixeu el que esteu fent i sortiu amb calma de l'aula.



Dirigiu-vos a la sortida més propera i no us atureu en passadissos i escales.



No utilitzeu l'ascensor.



Sortiu de l'edifici per les vies d'evacuació senyalitzades. Eviteu aglomeracions davant les portes de sortida.



Acudiu al punt exterior de reagrupament (pista poliesportiva). Cada grup ha de romandre amb el seu professor/a.

directori telefònic
de seguretat

Emergències.....112



Utilitzeu els extintors, només si en coneixeu el funcionament.



No utilitzeu les mànegues.



No utilitzeu els ascensors.



escola oficial
d'idiomes
Sagunt

Senyal d'evacuació



Descripció senyal EVACUACIÓ:

Sonaran 2 pulsacions llargues de timbre que es repetiran transcorreguts 15 segons

Descripció senyal CONFINAMENT:

Sonarà 1 pulsació de timbre de 15 segons

QUE HACER EN CASO DE: INCENDIOS

1

CONSERVE
LA CALMA



2

IDENTIFIQUE
LA FUENTE
DEL INCENDIO



3

EMITA LA
ALARMA



4

USE EL
EXTINTOR



5

OBEDEZCA LAS
INDICACIONES
DEL PERSONAL
CAPACITADO



6

SI PUEDE
AYUDE, SI NO
RETIRESE



7

NO USE
ELEVADORES



8

HUMEDEZCA
UN TRAPO Y
CUBRA NARIZ
Y BOCA



9

SI EL HUMO
ES DENSO
ARRÁSTRESE
POR EL SUELO



Risc intern.

Incendi declarat/ Explosió/ Fuga de gas/ Amenaça de bomba

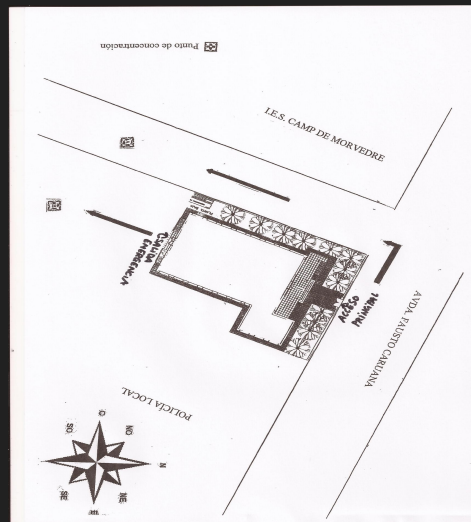
Punto de REUNIÓ exterior

Evacuació per l'edifici principal:

carrer Carmen Conde (entre la EOI i l'IES Camp de Morvedre)

Evacuació per l'eixida d'emergència:

al fons de l'aparcament de la policia



Primers auxilis

Responsable: Natalia Brines
Sustituta: Eva Pavón



1) Si una persona del centre pateix un mal per a la seua salut, la persona que el detecte (o fins i tot el propi afectat/a, si està en disposició de fer-ho) li ho comunicarà immediatament al personal responsable de primers auxilis més pròxim, que es desplaçarà, en el seu cas, al lloc on s'haja produït l'emergència.

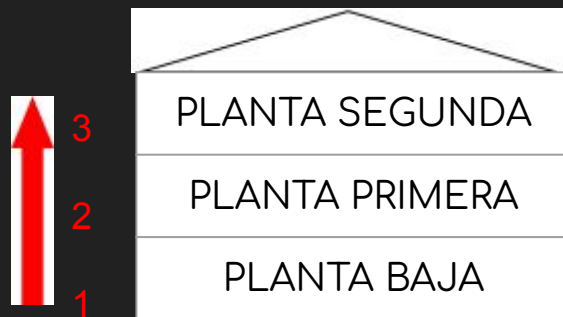
3) El personal responsable de primers auxilis valorarà:

- Si és suficient amb els primers auxilis prestats, i en aquest cas es donarà per finalitzada l'emergència.
- Si no és suficient i es requereix la intervenció de personal extern. Número d'emergència 112

2) El responsable de primers auxilis, una vegada desplaçat al lloc de l'accident, abans d'actuar, verificarà que l'escenari és segur. En cas contrari, li ho comunicarà urgentment al/a la Coordinador/a general, qui donarà les ordres oportunes perquè es neutralitzen els riscos.

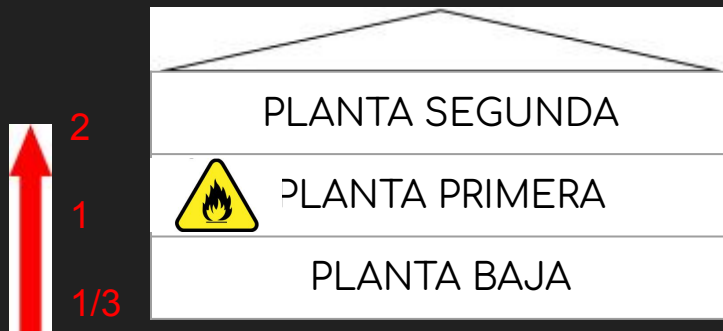
Ordre d'evacuació

Com a norma general, quan es duga a terme l'evacuació d'un edifici sense incendi, aquesta començarà per la planta, planta baixa, planta primera i planta segona etc.



Ordre d'evacuació Incendi

Com a norma general, quan l'evacuació d'un edifici es dega a un incendi declarat en una planta o a una fuita de gas, s'evacuarà en primer lloc la planta en la qual es localitza l'incendi i, si pot ser de manera simultània, la planta baixa. En segon lloc s'evacuaran les plantes superiors a aquesta en ordre ascendent i posteriorment les plantes inferiors en ordre descendent.



Ordre d'evacuació en la planta:

S'iniciarà l'evacuació per les aules més pròximes a les eixides de planta, de forma ordenada, sempre de major a menor proximitat.

PUNT 1



Primer pis:

11/12/13

Segon pis:

21/22/Pialp/23



PUNTO 2



Primer pis:

16/15/14

Segon pis:

27/26/25/24

COORDINADOR GENERAL DECIDEIX EVACUAR

Ordena avisar al
telèfon
d'emergències

S'organitza la
comunicació amb
les ajudes
externes i la seua
recepció

Ordena activar
el senyal
d'alarma

Totes les
persones del
centre en ALERTA


EVACUACIÓ

Recompte en el
PUNT DE REUNIÓ

Informa els
coordinadors
de planta i es
decideix la
millor
estratègia

Ordena
desconnectar
instal·lacions

INSTRUCCIONS GENERALS



Si hi ha una emergència

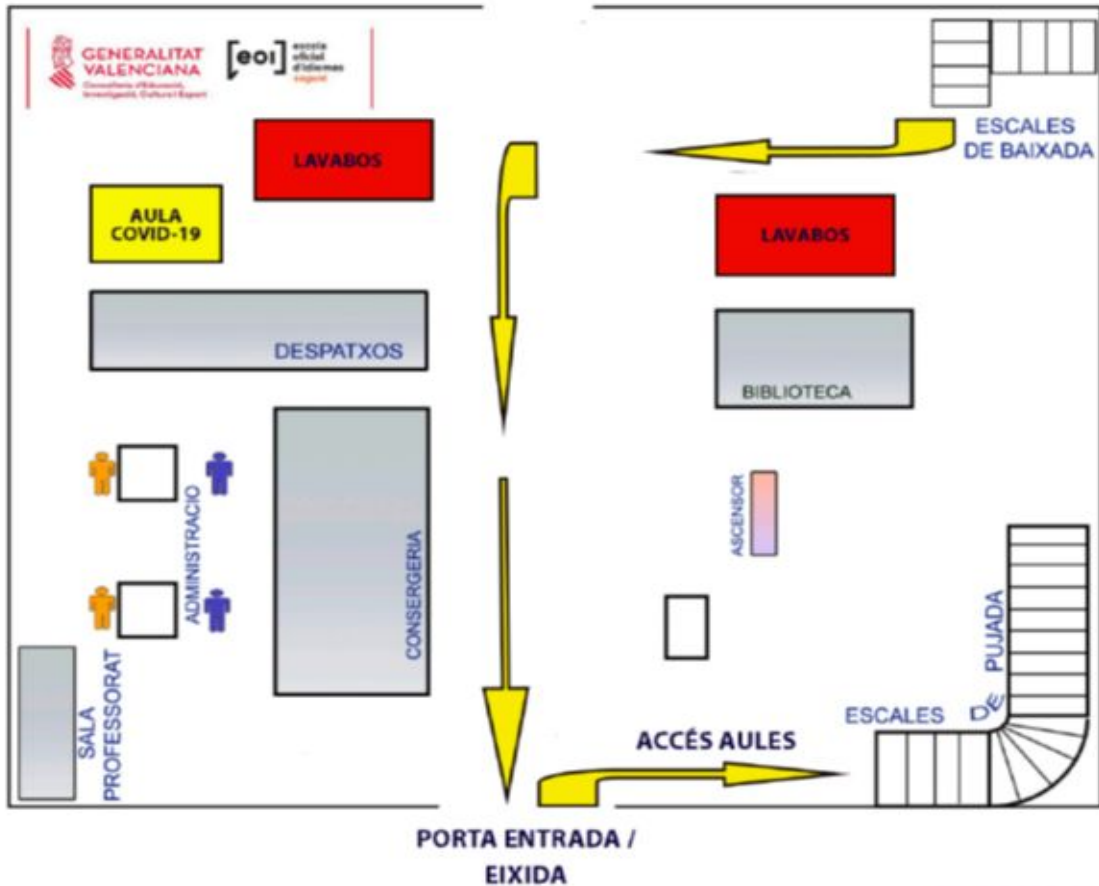
- MANTINGUES LA CALMA i actua segons les ordres rebudes
- Si presencies un accident avisa al més prompte possible al personal de 1r auxilis i al/la Coordinador/a General del centre.

INSTRUCCIONS GENERALS

En cas d'evacuació



- Mantingues l'ordre i segueix les indicacions del teu professor. per a eixir de l'aula.
- Quan rebes l'ordre del teu professor, sal de l'aula ordenadament sense córrer i sense espantar.
- Dirigeix-te a la via d'evacuació que t'indique el professor i roman en silenci fins que aquest de l'ordre d'evacuar.
- Abans d'evacuar l'aula TANCA portes i finestres en cas d'incendi.
- Abans d'evacuar l'aula OBRI portes i finestres en cas de fuga de gas. En aquest cas, NO ÒBRIGUES O TANCAMENTS CAP APARELL ELÈCTRIC O INTERRUPTOR.
- Segueix en fila índia al teu professor de forma ordenada sense eixir-te de l'itinerari, fins a arribar al PUNT DE REUNIÓ.
- No et ressagues agafant objectes personals.
- No t'acatxes ni et pares per a agafar objectes que t'hagen caigut.
- Procura no parlar durant l'evacuació perquè tots puguem escoltar les ordres que es donen.
- NO UTILITZES MAI L'ASCENSOR.





escola oficial
d'idiomes
Sagunt

SIMULACRE

