

PLA DE COMUNICACIÓ

per a l'alumnat de
l'EOI de Quart de Poblet



Curs 23-24

PRINCIPALS CANALS DE COMUNICACIÓ I ACCÉS A INFORMACIÓ

1. Acceso a mi información personal
pg.3

- Mi Identidad Digital (sirve para acceder a Office 365, Teams, AULES, Web Familia)

2. Comunicación con mi profesor/profesora
pg.5

- Aules
- Web Familia
- Teams (solamente si lo usa mi profesor/a)

3. Comunicación con la dirección de departamento, secretaría y equipo directivo
pg.7

- Correo corporativo y de departamentos
- Teléfono (solicitar cita previa)

4. Calendario EOI
pg.7

- Consulta fechas de inicio y fin de curso, festivos, etc.

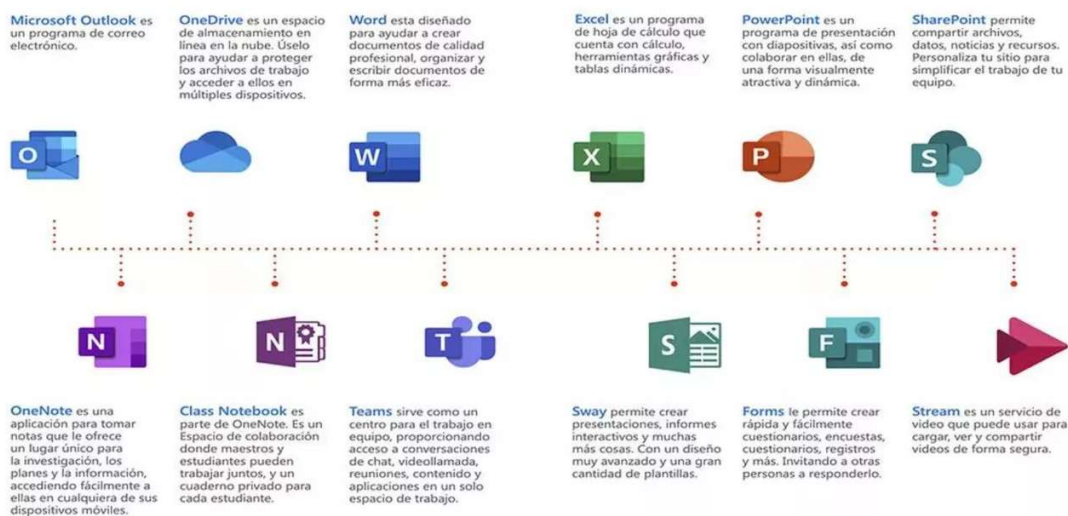
5. Acceso a información de la EOI de Quart
pg.8

- Página web del centro

1.- ACCÉS A LA MEUA INFORMACIÓ PERSONAL.- LA MEUA IDENTITAT DIGITAL

1.1. Compte Corporatiu. És recomanable que accedisques al teu compte de correu electrònic corporatiu, amb el format Xxxxx@alu.edu.gva.es. Aquest compte et permetrà:

- Millorar la comunicació per correu electrònic amb tota la comunitat educativa.
- Utilitzar les eines MS Office 365 en línia.
- Disposar d'un emmagatzematge en el núvol de 1TB en el OneDrive i 50GB en el correu electrònic (Outlook)



COM ACCEDIR A LA TEUA IDENTITAT DIGITAL

Pots trobar la teua Identitat Digital accedint al teu perfil en [Web Família 2.0](#). Allí trobaràs una adreça de correu electrònic i la corresponent contrasenya que podràs canviar. També tens una clau de recuperació que serveix per a recuperar la contrasenya en cas de pèrdua o oblit.

Web família 2.0

Hombre, nacido (España)

Nacionalidad: Española

Datos personales

Identidad digital

Correo electrónico: margi

Clave de recuperación: 5962i

Contraseña inicial: vB2J

Cambiar contraseña

Dades de l'alumne/a

A Conselleria

ALUMNE COGNOM
COGNOM
NIA: 000000
NIF: 000000000A

Home, nascut el 7 de juliol de 2006 a NOM POBLE (Espanya)

Nacionalitat: Espanyola

Identitat digital

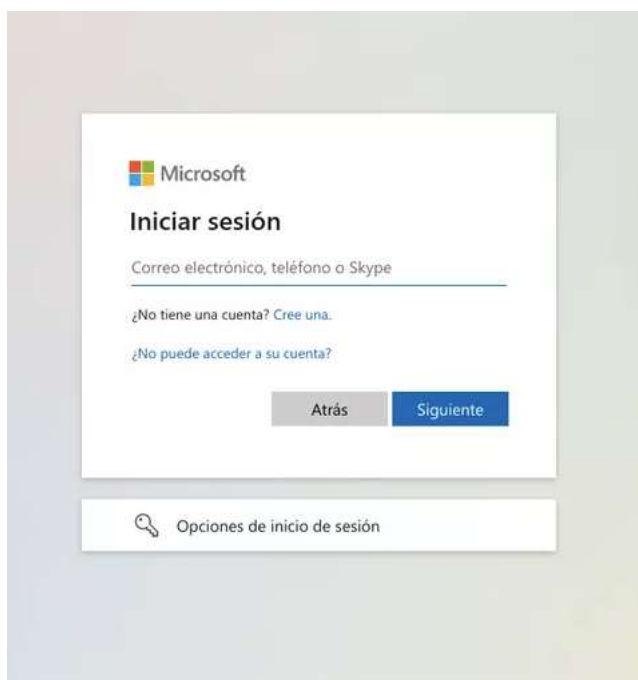
Correo electrónico: alucogcog@alu.edu.gva.es

Clau recuperació: 000000

Contrasenya inicial: ConInicial0

Cambiar contraseña

Inicia sessió en Microsoft 365 per a accedir al teu compte Outlook i altres aplicacions. Fes clic en la imatge, escriu la teua adreça completa: XXXXX@alu.edu.gva.es i la teua contrasenya per a iniciar sessió:



Ací et deixem [un tutorial](#) per a aprendre més sobre Microsoft 365:

COM ACCEDIR A WEB FAMÍLIA

El Web Família 2.0 és multiplataforma, és a dir, permet l'accés des d'ordinadors de sobretaula, portàtils, tauletes i telèfons intel·ligents, i ajusta la seua visualització a la grandària del dispositiu.

Introdueix en qualsevol navegador d'Internet la següent adreça:

<https://familia2.edu.gva.es>

En la pantalla inicial se sol·licita:

- "Usuari" (NIF, NIE, passaport)
- "Contrasenya" (la rebuda en el correu en matricular-te)*
- Fes clic en el botó "Entrar"

*Si no tens la contrasenya, sol·licita-la en la secretaria del centre.

Una vegada dins, tindràs accés a les instruccions, canvi de contrasenya, subscripcions i a la resta de serveis que es detallen.

Abans d'accedir al web hauràs d'acceptar les condicions referents al tractament de les dades personals i decidir si desitges o no rebre informació per part de la Conselleria d'Educació, Cultura i Esport.

2.- COMUNICACIÓ AMB EL MEU PROFESSOR/PROFESSORA

1.- AULES: Si el teu professor o professora utilitza AULES, pots consultar [aquest vídeo](#) per a saber com accedir a la plataforma, on podràs trobar tota la informació relativa al teu curs.

A més, dins d'AULES pots comunicar-te amb el teu professor o professora simplement punxant en la icona que apareix assenyalada amb la fletxa roja:



Recorda que pots trobar el teu NIA en el teu resguard de matrícula o preguntar-lo a secretaria.



Aules Especials

Nom d'usuari
Contrasenya
 Recorda el nom d'usuari
Inicia la sessió

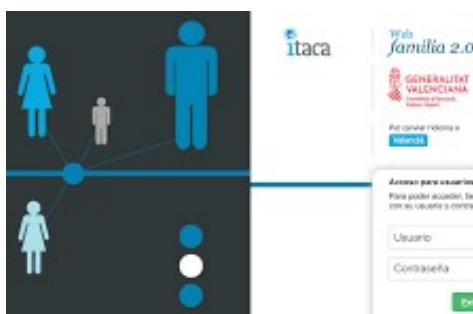
Heu oblidat el nom d'usuari o la contrasenya?
Les gales han d'estar habilitades en el vostre navegador

És la primera vegada que veniu ací?
Ajuda: reiniciar les contrasenyes de l'alumnat

Per a **personal docent**, l'accés es realitza mitjançant el mateix usuari i contrasenya que s'utilitza a Itaca, i no és possible canviar la contrasenya a través d'aquesta plataforma.

Per a l'**alumnat**, el nom d'usuari coincideix amb el NIA i la contrasenya són les tres primeres lletres del cognom en minúscula seguides de la data de naixement, en format DDMMAA. Per exemple, una alumna nascuda el 18 d'octubre de 2003 de nom Laura Pérez Sanchis tindrà com a contrasenya per181003.

2.- Web Família: aquesta aplicació et permet realitzar moltes funcions. Entre d'altres, comunicar-te amb el teu professor o professora. Accedeix a [aquest vídeo](#).



3.- TEAMS: només pots usar aquesta aplicació si el teu professor o professora l'usa com a eina de treball, en cas contrari no és operativa. Recorda que has d'accedir a Teams a través de la teua identitat digital en MS 365. També pots descarregar-te l'aplicació en l'escriptori del teu ordinador i en el teu mòbil.



3.- COMUNICACIÓ AMB LA DIRECCIÓ DE DEPARTAMENT, SECRETARIA I EQUIP DIRECTIU

4.1.- Correu de l'EOI: Aquest és el correu corporatiu de l'EOI de Quart de Poblet, on pots enviar un missatge si tens algun dubte administratiu o vols traslladar un suggeriment: 46020546.secretaria@edu.gva.es

4.2.- Correus dels Departaments: Cada departament té un correu electrònic propi, en cas que vulgues contactar amb la Direcció del departament de l'idioma que estàs cursant.

Departament d'alemany	46020546.alemany@edu.gva.es
Departament d'anglés	46020546.angles@edu.gva.es
Departament de francès	46020546.frances@edu.gva.es
Departament d'italià	46020546.italia@edu.gva.es
Departament de valencià	46020546.valencia@edu.gva.es

4.3.- Telèfon EOI: A més, també pots contactar amb l'EOI de Quart en el següent telèfon:

Consergeria	961206825
-------------	-----------

4.- CALENDARI EOI

L'EOI DE QUART publica periòdicament dates importants com ara exàmens, reunions del Consell Escolar, activitats culturals, etc. Punxa en calendari 2023-2024:

The image shows a navigation menu with the following items: 'académica', 'Pruebas y exámenes', and 'Normativa'. A red box highlights the 'Calendari 2023-2024' link. Below the menu are several icons: 'Matrícula curso 2023-2024', 'Prueba de clasificación', 'Erasmus+', 'Calendario 2023-2024', 'Anales Expositivos', and 'WEB FAMILIA 2.0 itaca'.

5.-ACCÉS A INFORMACIÓ DE L'EOI DE QUART

Accedeix a la [Pàgina Web](#) de l'EOI de Quart de Poblet. En aquesta pàgina trobaràs tota la informació sobre l'escola. És recomanable que la consultes regularment, ja que la informació s'actualitza regularment.

Inicio: Centro ▾ Idiomas ▾ Secretaría ▾ Información académica ▾ Pruebas y exámenes ▾ Normativa

