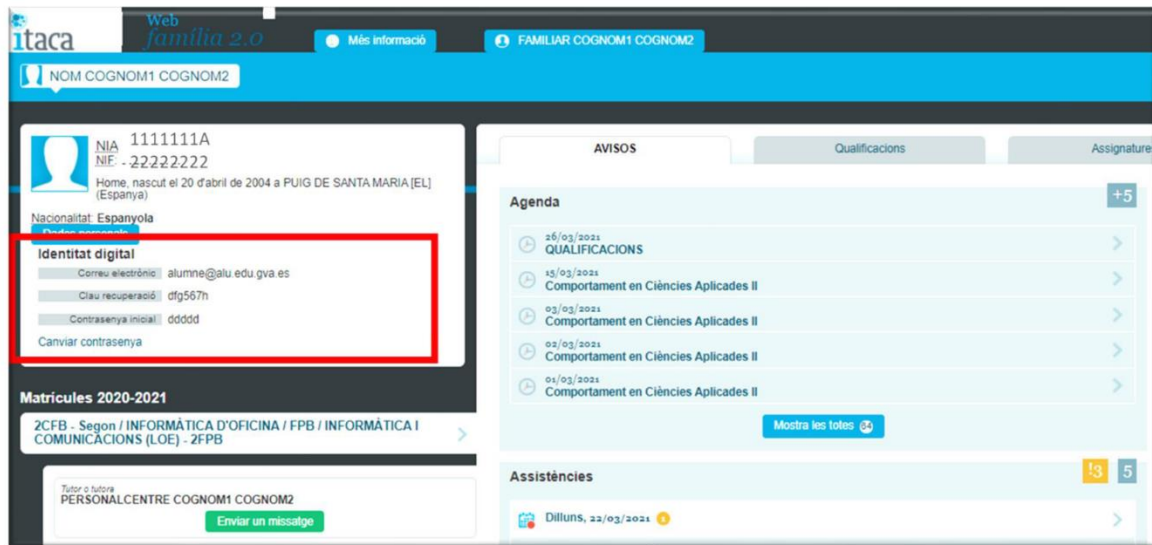


COM PUC TROBAR LA MEUA IDENTITAT DIGITAL?

A través de **Web Família 2.0**. Per a accedir a Web Família, has de buscar al teu navegador d'Internet "Web Família 2.0" i introduir el teu usuari i contrasenya.

Quan et vas matricular a l'escola, el centre va verificar i gravar les teues dades. Posteriorment, la plataforma Web Família va generar una contrasenya que va enviar al teu correu. Revisa el teu correu i introdueix la contrasenya a la pàgina inicial de Web Família (el teu usuari és el teu DNI).

Una vegada dins de la plataforma, clica sobre la icona de la teua imatge i trobaràs la pantalla de la següent imatge. Ací està la teua identitat digital.

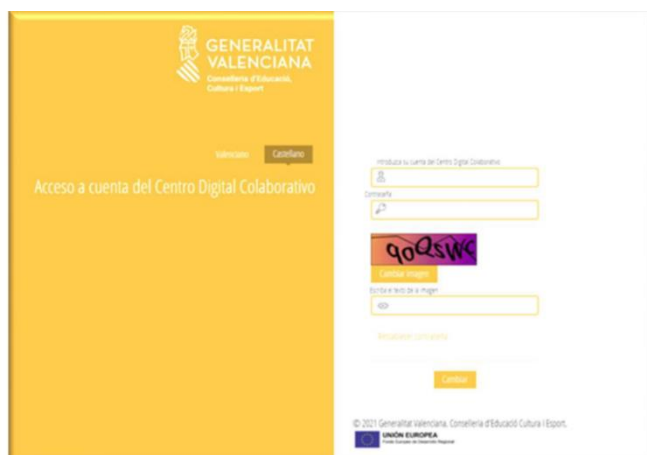


COM ACTIVE LA MEUA IDENTITAT DIGITAL?

Quan tingues la teua identitat digital, has de dirigir-te a la pàgina principal d'Office i introduir les teues dades. La primera vegada utilitzaràs la teua contrasenya inicial. Una vegada hi estigues dins, et recomanem que canvis la teua contrasenya utilitzant el codi de recuperació.

COM CANVIE LA CONTRASENYA DEL MEU COMPTE @alu.edu.gva.es?

Accedeix a Web Família 2.0. Baix de la secció de la teua identitat digital trobaràs un enllaç 'canviar contrasenya'. Este enllaç obri la pàgina que et permet canviar o restablir la contrasenya. Hauràs d'emprar el codi de recuperació (imatge anterior) que et proporciona Web Família 2.0.



PER A CANVIAR LA CONTRASENYA:

1. Introdueix la contrasenya actual.
2. A la següent pantalla has d'introduir la teua nova contrasenya.
3. Fes clic per a **canviar** la contrasenya.

PER A RESTABLIR LA CONTRASENYA:

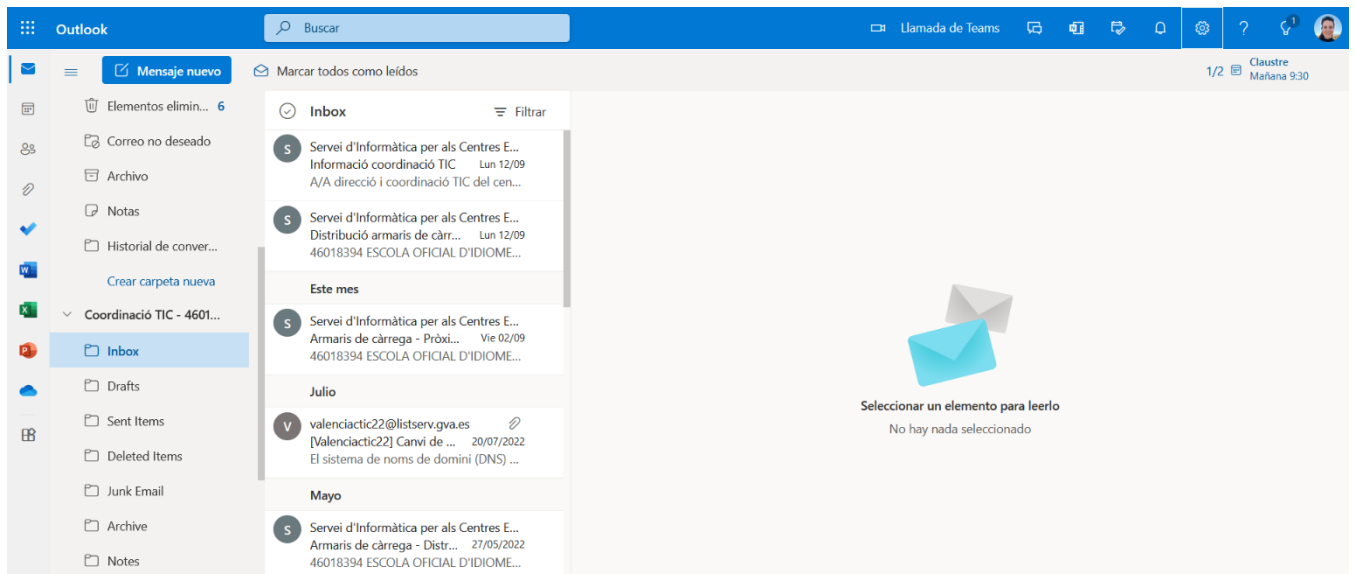
1. Utilitza l'enllaç de Web Família 2.0 'recordar contrasenya'. Ací pots establir una nova contrasenya en cas d'haver-la oblidada.
2. Introdueix la data de naixement i la clau de recuperació mostrada a Web Família 2.0.
3. Fes clic per a **recordar** la contrasenya.

La nova contrasenya ha de complir els següents requisits:

- Longitud mínima de 8 caràcters.
- Inclou com a mínim una majúscula, una minúscula i un número.

COM PUC ACCEDIR AL MEU CORREU OUTLOOK?

1. Escribeu 'Outlook' des del teu navegador.
2. Clica sobre l'entrada 'Outlook: Correu electrònic personal gratuït'.
3. Inicia sessió amb la teua Identitat Digital y la teua contrasenya.
4. Ara ja pots llegir, escriure i contestar missatges a través del teu nou correu corporatiu (@alu.edu.gva.es)!



DES DEL MÒBIL

Si ho desitges, també pots gaudir d'un accés més directe al teu **correu**, **calendari de classe** i **equip de classe** descarregant-te estes dos aplicacions al teu mòbil o tableta: "Outlook" i "Teams".

