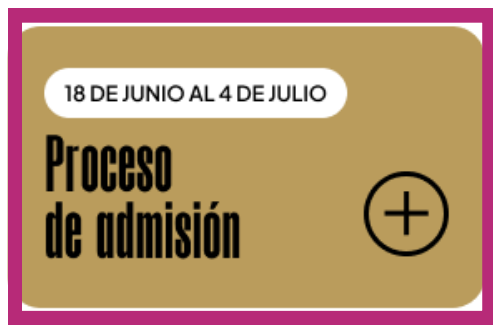


Procés d'admissió 2025-2026

3 Passos a seguir inscripció cursos curriculars

- Accedeix a la pàgina següent:
 - <https://portal.edu.gva.es/adminova/es/eoi/>
- Selecciona-hi el botó “Procés d'admissió”.**



- Introdueix-hi el teu usuari (DNI o NIE) i contrassenya. Després selecciona el botó “entrar”.

[Recuperar contraseña](#)

Si no dispone de una clave de acceso, puede crearse una
[Obtención de la clave de acceso](#)

También puede acceder con Cl@ve



[Ayuda en formato PDF](#)










En caso de incidencia, utilice el [Formulario de asistencia técnica](#) o llame al 961040504 (horario de atención: de lunes a jueves de 8:00 a 19:00 y viernes de 8:00 a 15:00).

Procés d'admissió 2025-2026

- Ara t'hi apareixerà la pantalla següent:

■ Convocatorias Mostrar solo convocatorias activas

1. Admisión

CONVOCATORIA	CURSO ACADÉMICO	FASE	SOLICITUDES	ESTADO
Admisión FP Grado Básico 2025/2026	2025-2026	-	0	✓ Activa 
Admisión FP Grado Medio 2025/2026	2025-2026	-	0	✓ Activa 
Admisión FP Grado Superior 2025/2026	2025-2026	-	0	✓ Activa 
Admisión FP Semipresencial 2025/2026	2025-2026	-	0	✓ Activa 
Admisión E.S.O. 2025/2026	2025-2026	-	0	✓ Activa 
Admisión Bachillerato 2025/2026	2025-2026	-	0	✓ Activa 
Admisión E.O.I. 2025/2026 Ordinaria	2025-2026	Grabación de solicitudes	1	✓ Activa 
Admisión primaria 2025/2026	2025-2026	-	0	✓ Activa 
Admisión infantil 2025/2026	2025-2026	-	0	✓ Activa 

- Dins de la taula, selecciona “Admissió E.O.I. 2025/2026) Extraordinària”.

[Admisión E.O.I. 2025/2026](#) **Extraordinària**

- Dins de la taula selecciona “Admissió E.O.I. 2025/2026) Extraordinària”.



EOI ALACANT

Procés d'admissió 2025-2026

- Si dins de la teva família hi ha més persones que es volen inscriure en un curs a l'EOI, aleshores selecciona l'enllaç “Alumnat sol·licitant”

Solicitudes + Nueva solicitud

ISABEL ORELLANA HARILLO

ID. SOLICITUD	ÚLTIMA MODIFICACIÓN	FECHA DE CREACIÓN	ESTADO	
2025/EOI/1/017406	18/06/2025	18/06/2025	Presentada	Acciones

Si no lo ha hecho ya, recuerde añadir previamente a los alumnos/as solicitantes desde el apartado de [Alumnado solicitante](#)

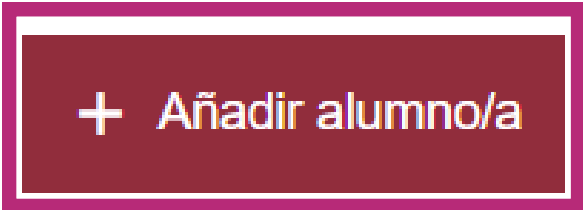
Una vez creada una solicitud podrá:

- Guardarla temporalmente
- Modificarla en cualquier momento y volverla a guardar
- Presentar la solicitud
- Modificar una solicitud ya presentada y volverla a presentar (sustituirá a la anterior)
- Pero recuerde: es imprescindible "Presentar la solicitud" para participar en el proceso de admisión

- A la següent pantalla selecciona “Afegir alumne/a”.

Alumnado solicitante + Añadir alumno/a

NOMBRE	1.º APELLIDO	2.º APELLIDO	SEXO	TIPO DOC.	DOCUMENTO	NACIONALIDAD	P. NACIMIENTO	MUN. NACIMIENTO	FECHA NACIMIENTO



Procés d'admissió 2025-2026

- Ara ompli totes les dades que et demanen.

Nuevo alumno/a solicitante

Añada los datos personales

Datos identificación de la persona solicitante

NOMBRE *	1.º APELLIDO *	2.º APELLIDO	SEXO *	TIPO DOC.	DOCUMENTO	NACIONALIDAD *
P. NACIMIENTO *	PROV. NACIMIENTO	MUN. NACIMIENTO	FECHA NACIMIENTO * dd/mm/aaaa	NIA	SIP	

⚠ En función de los requisitos de la convocatoria en la que la persona solicitante vaya a participar, el NIA es imprescindible para que puedan ser valoradas circunstancias académicas y administrativas de interés. Dicho número de identificación del alumnado (NIA) puede consultarse en los boletines de calificaciones y en la Web Familia.

Guardar

Volver al listado

- Una volta finalitzat tot, selecciona “Guardar”.
- Ara torna a “Sol·licituds” i selecciona el botó “Nova Sol·licitud”.

Solicitudes

+ Nueva solicitud

- Ara t'apareixerà la següent pantalla.

Nueva solicitud

Escoja una persona solicitante para comenzar la tramitación

Si solicita plaza para usted:

 **Nom** >

Puede añadir nuevos alumnos/as solicitantes desde Administrado Solicitante

× Cancelar

- Ara selecciona el teu nom.



EOI ALACANT


Procés d'admissió 2025-2026

- Ara t'apareixerà "Informació útil".
- Davall hi ha el botó "Començar". Selecciona'l i segueix.
- A la següent pàgina emplena les "Dades de contacte del sol·licitant".
- Després selecciona el botó "Guardar i continuar".

Datos de contacto del solicitante

TIPO VÍA * DIRECCIÓN * NÚM. * ESC. PISO PTA. CP *

PROVINCIA * MUNICIPIO LOCALIDAD Correo electrónico Repetir correo electrónico TELÉFONO

 **Guardar y continuar**

- A continuació sol·licita-hi l'idioma/ els idiomes. Com a màxim n'hi pots sol·licitar tres.

Primer idioma solicitado

Indique idioma, nivel y curso y conteste a las preguntas que estén disponibles

IDIOMA * NIVEL CURSO

¿Se matriculó de este idioma en cualquier modalidad en alguna EOI de la Comunidad Valenciana durante el curso 2024-2025?

RESPUESTA

¿En qué centro se matriculó? Puede consultar el listado de centros y sus secciones [aquí](#)

CENTRO

Indique cuál de las siguientes situaciones es la que más se ajusta a la suya, de cara al curso que solicita

RESPUESTA

Requisito académico aportado. Dependiendo del curso al que opta, el requisito académico que tendrá que aportar será diferente. Puede consultar el listado de posibles requisitos académicos [aquí](#).

Si no cumple ninguno de estos requisitos todavía no puede solicitar plaza para este nivel, pero sí puede inscribirse en el Test de clasificación. Una vez conozca los resultados de este test, podrá solicitar plaza en el nivel obtenido. Consulte la web de la escuela de idiomas donde desee realizar el test para conocer las fechas de realización

REQUISITO ACADÉMICO APORTADO *

Segundo idioma solicitado

Tercer idioma solicitado

 **Guardar y continuar**

 **Salir del formulario**



Procés d'admissió 2025-2026

- Cal omplir les dades següents:
- **Llengua**
 - **Nivell**
 - **Curs**

Indique idioma, nivel y curso y conteste a las preguntas que estén disponibles

IDIOMA * NIVEL CURSO

Idioma obligatorio

- Ara respon a la pregunta següent. Hi poden aparèixer dos desplegable. Selecciona-hi l'opció que més s'ajuste a les teues circumstàncies.

¿Se matriculó de este idioma en cualquier modalidad en alguna EOI de la Comunidad Valenciana durante el curso 2024-2025?

NECESITA *

Sí, me matriculé

No me matriculé / Sí que me matriculé, pero perdí la escolaridad por faltas de asistencia injustificadas

Sí, me matriculé

No me matriculé / Sí que me matriculé, pero perdí la escolaridad por faltas de asistencia injustificadas

No, pero he aprobado la prueba homologada de A2 del idioma solicitado

No, pero dispongo del título de Bachillerato que cursé con el idioma solicitado como primera lengua extranjera

- Si la resposta és afirmativa, tria el centre en què et vas matricular.

¿En qué centro se matriculó? Puede consultar el listado de centros y sus secciones [aquí](#)

CENTRO *

ESCOLA OFICIAL IDIOMES ORIHUELA - (03018301)

ESCOLA OFICIAL IDIOMES UTIEL - (46024217)

ESCOLA OFICIAL IDIOMES ALACANT - (03011136)

ESCOLA OFICIAL IDIOMES AICOI - (03017825)

ESCOLA OFICIAL IDIOMES ALZIRA - (46018382)



Procés d'admissió 2025-2026

- Ara has de respondre l'última pregunta.

Requisito académico aportado. Dependiendo del curso al que opta, el requisito académico que tendrá que aportar será diferente. Puede consultar el listado de posibles requisitos académicos [aquí](#).

Si no cumple ninguno de estos requisitos todavía no puede solicitar plaza para este nivel, pero sí puede inscribirse en el Test de idiomas donde desee realizar el test para conocer las fechas de realización y podrá solicitar plaza en el nivel obtenido. Consulte la web de la escuela de idiomas.

REQUISITO ACADÉMICO APORTADO *

requisito académico aportado obligatorio

- Aquestes són les opcions de resposta:
- Vaig estar matriculat el curs passat en una EOI de la Comunitat Valenciana.
 - Certificat de nivell o certificació acadèmica de notes (hauràs de presentar el document si has cursat els estudis en una altra comunitat).
 - Certificats d'entitats externes.
 - Test de Classificació.
 - Certificat acadèmic PUC amb parts aprovades i/o suspeses.
 - Prova homologada d'A2 (obtinguda al centre d'Educació Secundària, FP o FPA).
 - Títol de Batxillerat i certificat de notes.
 - Nivell Inicial (1A2) no cal presentar documentació.
- Si tot és correcte i no t'inscriuràs en cap altre idioma, selecciona el botó “Guardar i continuar”. En cas contrari, selecciona el quadrat de “Segon idioma sol·licitat” i ompli les dades que s’hi sol·liciten.

✓ Segundo idioma solicitado

Indique idioma, nivel y curso y conteste a las preguntas que estén disponibles

IDIOMA *



NIVEL



CURSO



Procés d'admissió 2025-2026

- Ara has de triar els horaris que vols per a cada idioma.



Oferta horaria

Horarios seleccionados

Restablecer

IDIOMAS

FINÉS

Guardar y continuar

Salir del formulario

- Selecciona-hi l'idioma i hi apareix el nivell.



IDIOMAS

FINÉS

1B1

- Selecciona'n el nivell i n'hi apareixerà la modalitat; si en seleccions la modalitat n'hi apareixerà la ubicació i l'escola. Finalment, quan n'hi seleccions l'escola, hi apareixeran els horaris.



IDIOMAS

FINÉS

1B1

SEMIPRESENCIAL

Procés d'admissió 2025-2026

- Selecciona l'horari que vols i hi apareixerà a l'esquerra.



- Aquesta és la pantalla que t'hi apareixerà:



- Hi pots afegir fins a 50 horaris i tres modalitats (presencial, semipresencial i a distància) si s'ofereixen en aquest idioma.
- Una volta finalitzada la teua selecció, guarda i continua.

Procés d'admissió 2025-2026

- Ara pots presentar la teua sol·licitud.

Revisar y presentar el borrador de la solicitud

Revisar borrador

Puede descargar el borrador de su solicitud y revisar todos los datos introducidos antes de presentarla.

[Descargar el borrador en PDF](#)

A partir de este momento, si ya ha revisado los datos, debe de pulsar el botón "Presentar Solicitud" para finalizar correctamente el proceso. Puede realizar la presentación telemática hasta el día 4 de julio de 2025, a las 23:59 horas, fecha en la que acaba el plazo de presentación telemática.

Recuerde que el NIA del alumno/a solicitante no es un dato obligatorio, pero es imprescindible para que el centro pueda consultar el requisito académico.
 Presento la solicitud sin NIA introducido.

Aceptar la declaración responsable

He leído y acepto la declaración responsable.

Declaración responsable

Presentar solicitud

[Modificar la solicitud](#)

- Selecciona els dos quadradets perquè pugues presentar-hi la sol·licitud.
- Per poder acceptar la declaració responsable, hauràs de desplegar-la primer.

Revisar y presentar el borrador de la solicitud

Revisar borrador

Puede descargar el borrador de su solicitud y revisar todos los datos introducidos antes de presentarla.

[Descargar el borrador en PDF](#)

A partir de este momento, si ya ha revisado los datos, debe de pulsar el botón "Presentar Solicitud" para finalizar correctamente el proceso. Puede realizar la presentación telemática hasta el día 4 de julio de 2025, a las 23:59 horas, fecha en la que acaba el plazo de presentación telemática.

Recuerde que el NIA del alumno/a solicitante no es un dato obligatorio, pero es imprescindible para que el centro pueda consultar el requisito académico.
 Presento la solicitud sin NIA introducido.

Aceptar la declaración responsable

He leído y acepto la declaración responsable.

Declaración responsable

DECLARO BAJO MI RESPONSABILIDAD que todas las circunstancias alegadas en esta solicitud se ajustan a la realidad y serán acreditadas a petición de la dirección de la escuela oficial de idiomas, así como en el momento de la formalización de la matrícula.

Procés d'admissió 2025-2026

- Si està tot correcte, selecciona “Presentar sol·licitud”. Si hi vols canviar alguna cosa, selecciona “Modificar la sol·licitud”.



✓ Su solicitud ha sido presentada

FECHA DE PRESENTACIÓN
23 de junio de 2025, a las 18:47

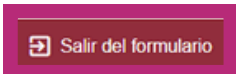
IDENTIFICADOR DE LA SOLICITUD
2025/EOI/1/033716

DATOS DE LA SOLICITUD
Ahora puede descargar la solicitud para imprimirla. Tenga en cuenta que el formato es [Adobe Reader](#)
Si, después de revisar la solicitud, no está de acuerdo con la información presentada o detecta algún error u omisión, puede volver a la [lista de solicitudes de la convocatoria](#) para rellenar y presentar una nueva solicitud que sustituya a la anterior. También existe la opción de eliminar la solicitud si finalmente no quiere participar en esta convocatoria.

[Descargar solicitud](#)

DECLARO BAJO MI RESPONSABILIDAD que todas las circunstancias alegadas en esta solicitud se ajustan a la realidad y serán acreditadas en el momento de formalizar la matrícula, o bien a petición de la dirección del centro público o de la titularidad del centro privado concertado o de la Inspección Educativa.

También me comprometo a aportar, en el momento de formalizar la matrícula, la certificación de baja del anterior centro cuando se trate de un centro no sostenido con fondos públicos o de fuera de la Comunitat Valenciana.



- Pots descarregar-ne la sol·licitud i desar-la al dispositiu electrònic.
- Després pots eixir del formulari.
- Quan isques del formulari, tornaràs a l'apartat de sol·licituds i veuràs les sol·licituds que has presentat.

Procés d'admissió 2025-2026

Solicitudes

+ Nueva solicitud

ID. SOLICITUD	ÚLTIMA MODIFICACIÓN	FECHA DE CREACIÓN	ESTADO	
2025/EOI/1/017406	18/06/2025	18/06/2025	Anulada telemático	Acciones
2025/EOI/1/033716	23/06/2025	23/06/2025	Presentada	Acciones

- Si hi selecciones “Accions” podràs descarregar-ne la sol·licitud.

