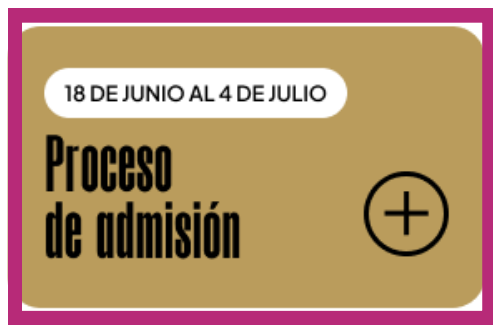


Процесс приема 2025-2026

3 Шаги, которые необходимо выполнить при регистрации на учебные курсы

- Перейдите на следующую страницу:
 - <https://portal.edu.gva.es/adminova/es/eoi/>
- Там нажмите кнопку «Процесс приема».



- Введите имя пользователя (DNI или NIE) и пароль. Затем нажмите кнопку «Войти».










En caso de incidencia, utilice el [Formulario de asistencia técnica](#) o llame al 961040504 (horario de atención: de lunes a jueves de 8:00 a 19:00 y viernes de 8:00 a 15:00).

Процесс приема 2025-2026

- Появится следующий экран:

Convocatorias Mostrar solo convocatorias activas

1. Admisión

CONVOCATORIA	CURSO ACADÉMICO	FASE	SOLICITUDES	ESTADO
Admisión FP Grado Básico 2025/2026	2025-2026	-	0	✓ Activa 
Admisión FP Grado Medio 2025/2026	2025-2026	-	0	✓ Activa 
Admisión FP Grado Superior 2025/2026	2025-2026	-	0	✓ Activa 
Admisión FP Semipresencial 2025/2026	2025-2026	-	0	✓ Activa 
Admisión E.S.O. 2025/2026	2025-2026	-	0	✓ Activa 
Admisión Bachillerato 2025/2026	2025-2026	-	0	✓ Activa 
Admisión E.O.I. 2025/2026 Ordinaria	2025-2026	Grabación de solicitudes	1	✓ Activa 
Admisión primaria 2025/2026	2025-2026	-	0	✓ Activa 
Admisión infantil 2025/2026	2025-2026	-	0	✓ Activa 

- В таблице выберите «Admisión E.O.I. 2025/2026) Extraordinaria».

[Admisión E.O.I. 2025/2026](#) **Extraordinaria**



Процесс приема 2025-2026

- Если в вашей семье есть еще члены семьи, желающие записаться на курсы в EOI, выберите ссылку «Студенты-кандидаты» (“**Alumnado solicitante**”)

Solicitudes + Nueva solicitud

ISABEL ORELLANA HARILLO

ID. SOLICITUD	ÚLTIMA MODIFICACIÓN	FECHA DE CREACIÓN	ESTADO	
2025/EOI/1/017406	18/06/2025	18/06/2025	Presentada	Acciones

Si no lo ha hecho ya, recuerde añadir previamente a los alumnos/as solicitantes desde el apartado de [Alumnado solicitante](#)

Una vez creada una solicitud podrá:

- Guardarla temporalmente
- Modificarla en cualquier momento y volverla a guardar
- Presentar la solicitud
- Modificar una solicitud ya presentada y volverla a presentar (sustituirá a la anterior)
- Pero recuerde: es imprescindible "Presentar la solicitud" para participar en el proceso de admisión

- На следующем экране выберите «Добавить студента» (“**Añadir alumno/a**”).

Alumnado solicitante + Añadir alumno/a

NOMBRE	1.º APELLIDO	2.º APELLIDO	SEXO	TIPO DOC.	DOCUMENTO	NACIONALIDAD	P. NACIMIENTO	MUN. NACIMIENTO	FECHA NACIMIENTO

+ Añadir alumno/a



Процесс приема 2025-2026

- Теперь заполните всю запрашиваемую информацию.

Nuevo alumno/a solicitante

Añada los datos personales

Datos identificación de la persona solicitante

NOMBRE *	1.º APELLIDO *	2.º APELLIDO	SEXO *	TIPO DOC.	DOCUMENTO	NACIONALIDAD *
P. NACIMIENTO *	PROV. NACIMIENTO	MUN. NACIMIENTO	FECHA NACIMIENTO * dd/mm/aaaa	NIA	SIP	

⚠ En función de los requisitos de la convocatoria en la que la persona solicitante vaya a participar, el NIA es imprescindible para que puedan ser valoradas circunstancias académicas y administrativas de interés. Dicho número de identificación del alumnado (NIA) puede consultarse en los boletines de calificaciones y en la Web Familia.

Guardar

Volver al listado

- После завершения нажмите «Сохранить».
- Теперь возвращаемся в «Запросы» и нажимаем кнопку «Новый запрос».

Solicitudes

+ Nueva solicitud

- Теперь появится следующий экран.

Nueva solicitud

Escoja una persona solicitante para comenzar la tramitación

Si solicita plaza para usted:

 **Имя** >

Puede añadir nuevos alumnos/as solicitantes desde Administrado Solicitante

× Cancelar

- Теперь выбираем наше имя.



EOI ALICANTE


Процесс приема 2025-2026

- Теперь мы видим «Полезную информацию».
- Ниже находится кнопка «Старт». Нажмите её и продолжите.
- На следующей странице заполняем «Контактную информацию заявителя».
- Затем нажимаем кнопку «Сохранить и продолжить».

Datos de contacto del solicitante

TIPO VÍA * DIRECCIÓN * NÚM. * ESC. PISO PTA. CP *

PROVINCIA * MUNICIPIO LOCALIDAD Correo electrónico Repetir correo electrónico TELÉFONO

 Guardar y continuar

- Далее мы запросим язык(и). Можно запросить максимум три языка.

Primer idioma solicitado

Indique idioma, nivel y curso y conteste a las preguntas que estén disponibles

IDIOMA * NIVEL CURSO

¿Se matriculó de este idioma en cualquier modalidad en alguna EOI de la Comunidad Valenciana durante el curso 2024-2025?

RESPUESTA

¿En qué centro se matriculó? Puede consultar el listado de centros y sus secciones [aquí](#)

CENTRO

Indique cuál de las siguientes situaciones es la que más se ajusta a la suya, de cara al curso que solicita

RESPUESTA

Requisito académico aportado. Dependiendo del curso al que opta, el requisito académico que tendrá que aportar será diferente. Puede consultar el listado de posibles requisitos académicos [aquí](#).

Si no cumple ninguno de estos requisitos todavía no puede solicitar plaza para este nivel, pero sí puede inscribirse en el Test de clasificación. Una vez conozca los resultados de este test, podrá solicitar plaza en el nivel obtenido. Consulte la web de la escuela de idiomas donde desee realizar el test para conocer las fechas de realización

REQUISITO ACADÉMICO APORTADO *

Segundo idioma solicitado

Tercer idioma solicitado

 Guardar y continuar

 Salir del formulario



Процесс приема 2025-2026

- Необходимо заполнить следующую информацию:
- **Язык**
 - **Уровень**
 - **Курс**

Indique idioma, nivel y curso y conteste a las preguntas que estén disponibles

IDIOMA *

NIVEL

CURSO

Idioma obligatorio

- Теперь ответим на следующий вопрос. Могут появиться два раскрывающихся меню. Выберите вариант, который лучше всего подходит для ваших обстоятельств.

¿Se matriculó de este idioma en cualquier modalidad en alguna EOI de la Comunidad Valenciana durante el curso 2024-2025?

NECESITA *

Sí, me matriculé

No me matriculé / Sí que me matriculé, pero perdí la escolaridad por faltas de asistencia injustificadas

Sí, me matriculé

No me matriculé / Sí que me matriculé, pero perdí la escolaridad por faltas de asistencia injustificadas

No, pero he aprobado la prueba homologada de A2 del idioma solicitado

No, pero dispongo del título de Bachillerato que cursé con el idioma solicitado como primera lengua extranjera

- Если ваш ответ «да», выберите, пожалуйста, центр, в который вы записались.

¿En qué centro se matriculó? Puede consultar el listado de centros y sus secciones [aquí](#)

CENTRO *

ESCOLA OFICIAL IDIOMES ORIHUELA - (03018301)

ESCOLA OFICIAL IDIOMES UTIEL - (46024217)

ESCOLA OFICIAL IDIOMES ALACANT - (03011136)

ESCOLA OFICIAL IDIOMES AICOI - (03017825)

ESCOLA OFICIAL IDIOMES ALZIRA - (46018382)



Процесс приема 2025-2026

- Теперь вам предстоит ответить на последний вопрос.

Requisito académico aportado. Dependiendo del curso al que opta, el requisito académico que tendrá que aportar será diferente. Puede consultar el listado de posibles requisitos académicos [aquí](#).

Si no cumple ninguno de estos requisitos todavía no puede solicitar plaza para este nivel, pero sí puede inscribirse en el Test de idiomas donde desee realizar el test para conocer las fechas de realización y podrá solicitar plaza en el nivel obtenido. Consulte la web de la escuela de idiomas.

REQUISITO ACADÉMICO APORTADO *

requisito académico aportado obligatorio

- Вот варианты ответа:
- В прошлом году я поступил в любую Официальную школу иностранных языков (EOI) в Валенсийском сообществе.
 - Сертификат об уровне или академическом образовании (вам необходимо будет предъявить этот документ, если вы завершили обучение в другом сообществе).
 - Сертификаты от внешних организаций.
 - Тест на классификацию.
 - Академический сертификат PUC с пройденными и/или проваленными разделами
 - Одобренный тест A2 (полученный в центре среднего образования, FP или FPA).
 - Диплом средней школы и выписка с оценками.
 - Начальный уровень (1A2) – документы не требуются.
- Если всё верно и вы не регистрируетесь на другом языке, нажмите кнопку «Сохранить и продолжить». В противном случае выберите поле «Запрошен второй язык» и заполните запрашиваемую информацию.

✓ Segundo idioma solicitado

Indique idioma, nivel y curso y conteste a las preguntas que estén disponibles

IDIOMA *



NIVEL



CURSO



Процесс приема 2025-2026

- Теперь нам нужно выбрать нужные расписания для каждого языка.



Oferta horaria

Horarios seleccionados

Restablecer

IDIOMAS

FINÉS

Guardar y continuar

Salir del formulario

- Выбираем язык и появляется уровень.



IDIOMAS

FINÉS

1B1

- Выбираем уровень, и появляется модальность. Когда выбираем модальность, появляются местоположение и школа. Наконец, когда выбираем школу, появляется расписание.



IDIOMAS

FINÉS

1B1

SEMIPRESENCIAL

Процесс приема 2025-2026

- Выбираем нужное нам расписание, и оно появляется слева.



- Появится следующий экран:



- Мы можем добавить до 50 расписаний и три формы обучения (очное, смешанное и дистанционное), если они предлагаются на этом языке.
- После того как мы закончили свой выбор, сохраняем его и продолжаем.

Процесс приема 2025-2026

- Теперь мы можем подать заявку.

Revisar y presentar el borrador de la solicitud

Revisar borrador

Puede descargar el borrador de su solicitud y revisar todos los datos introducidos antes de presentarla.

[Descargar el borrador en PDF](#)

A partir de este momento, si ya ha revisado los datos, debe de pulsar el botón "Presentar Solicitud" para finalizar correctamente el proceso. Puede realizar la presentación telemática hasta el día 4 de julio de 2025, a las 23:59 horas, fecha en la que acaba el plazo de presentación telemática.

Recuerde que el NIA del alumno/a solicitante no es un dato obligatorio, pero es imprescindible para que el centro pueda consultar el requisito académico.

Presento la solicitud sin NIA introducido.

Aceptar la declaración responsable

He leído y acepto la declaración responsable.

Declaración responsable

Presentar solicitud [Modificar la solicitud](#)

- Выберите два квадрата, чтобы подать заявку.
- Чтобы принять декларацию об ответственности, вам необходимо сначала ее развернуть.

Revisar y presentar el borrador de la solicitud

Revisar borrador

Puede descargar el borrador de su solicitud y revisar todos los datos introducidos antes de presentarla.

[Descargar el borrador en PDF](#)

A partir de este momento, si ya ha revisado los datos, debe de pulsar el botón "Presentar Solicitud" para finalizar correctamente el proceso. Puede realizar la presentación telemática hasta el día 4 de julio de 2025, a las 23:59 horas, fecha en la que acaba el plazo de presentación telemática.

Recuerde que el NIA del alumno/a solicitante no es un dato obligatorio, pero es imprescindible para que el centro pueda consultar el requisito académico.

Presento la solicitud sin NIA introducido.

Aceptar la declaración responsable

He leído y acepto la declaración responsable.

Declaración responsable

DECLARO BAJO MI RESPONSABILIDAD que todas las circunstancias alegadas en esta solicitud se ajustan a la realidad y serán acreditadas a petición de la dirección de la escuela oficial de idiomas, así como en el momento de la formalización de la matrícula.

Процесс приема 2025-2026

- Если все верно, нажмите «Подать заявку»; если вы хотите что-то изменить, нажмите «Изменить заявку».



✓ Su solicitud ha sido presentada

FECHA DE PRESENTACIÓN
23 de junio de 2025, a las 18:47

IDENTIFICADOR DE LA SOLICITUD
2025/EOI/1/033716

DATOS DE LA SOLICITUD
Ahora puede descargar la solicitud para imprimirla. Tenga en cuenta que el formato es [Adobe Reader](#)

Si, después de revisar la solicitud, no está de acuerdo con la información presentada o detecta algún error u omisión, puede volver a la [lista de solicitudes de la convocatoria](#) para rellenar y presentar una nueva solicitud que sustituya a la anterior. También existe la opción de eliminar la solicitud si finalmente no quiere participar en esta convocatoria.

Descargar solicitud

DECLARO BAJO MI RESPONSABILIDAD que todas las circunstancias alegadas en esta solicitud se ajustan a la realidad y serán acreditadas en el momento de formalizar la matrícula, o bien a petición de la dirección del centro público o de la titularidad del centro privado concertado o de la Inspección Educativa.

También me comprometo a aportar, en el momento de formalizar la matrícula, la certificación de baja del anterior centro cuando se trate de un centro no sostenido con fondos públicos o de fuera de la Comunitat Valenciana.



- Вы можете загрузить приложение и сохранить его на своем электронном устройстве.
- После этого вы можете выйти из формы.
- После выхода из формы вы вернетесь в раздел заявок и увидите поданные вами заявки.

Процесс приема 2025-2026

Solicitudes

+ Nueva solicitud

ID. SOLICITUD	ÚLTIMA MODIFICACIÓN	FECHA DE CREACIÓN	ESTADO	
2025/EOI/1/017406	18/06/2025	18/06/2025	Anulada telemático	Acciones
2025/EOI/1/033716	23/06/2025	23/06/2025	Presentada	Acciones

- Если вы выберете «Действия», вы сможете загрузить заявку.

