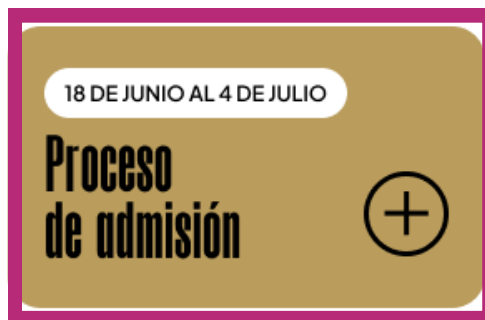


Procesus d'admission 2025-2026

3 Étapes à suivre lors de l'inscription aux cours curriculaires

- Accédez à la page suivante :
- <https://portal.edu.gva.es/adminova/es/eoi/>

Sélectionnez ensuite le bouton « Processus d'admission ».



- Saisissez votre nom d'utilisateur (DNI ou NIE) et votre mot de passe. Cliquez ensuite sur « Connexion ».

Si no dispone de una clave de acceso, puede crearse una
[Obtención de la clave de acceso](#)

También puede acceder con Cl@ve



[Ayuda en formato PDF](#)










En caso de incidencia, utilice el [Formulario de asistencia técnica](#) o llame al 961040504 (horario de atención: de lunes a jueves de 8:00 a 19:00 y viernes de 8:00 a 15:00).

Processus d'admission 2025-2026

- L'écran suivant apparaîtra maintenant :

■ Convocatorias Mostrar solo convocatorias activas

1. Admisión

CONVOCATORIA	CURSO ACADÉMICO	FASE	SOLICITUDES	ESTADO
Admisión FP Grado Básico 2025/2026	2025-2026	-	0	✓ Activa 
Admisión FP Grado Medio 2025/2026	2025-2026	-	0	✓ Activa 
Admisión FP Grado Superior 2025/2026	2025-2026	-	0	✓ Activa 
Admisión FP Semipresencial 2025/2026	2025-2026	-	0	✓ Activa 
Admisión E.S.O. 2025/2026	2025-2026	-	0	✓ Activa 
Admisión Bachillerato 2025/2026	2025-2026	-	0	✓ Activa 
Admisión E.O.I. 2025/2026 Ordinaria	2025-2026	Grabación de solicitudes	1	✓ Activa 
Admisión primaria 2025/2026	2025-2026	-	0	✓ Activa 
Admisión infantil 2025/2026	2025-2026	-	0	✓ Activa 

- Dans le tableau, sélectionnez « Admisión extraordinaria E.O.I. 2025/2026 ».

[Admisión E.O.I. 2025/2026](#) **Extraordinaria**

- Dans le tableau, sélectionnez « Admisión extraordinaria E.O.I. 2025/2026 ».



EOI ALICANTE

Processus d'admission 2025-2026

- S'il y a plusieurs personnes dans votre famille qui souhaitent s'inscrire à un cours à l'EOI, sélectionnez le lien « Étudiants candidats ».

Solicitudes + Nueva solicitud

ISABEL ORELLANA HARILLO

ID. SOLICITUD	ÚLTIMA MODIFICACIÓN	FECHA DE CREACIÓN	ESTADO	
2025/EOI/1/017406	18/06/2025	18/06/2025	Presentada	Acciones

Si no lo ha hecho ya, recuerde añadir previamente a los alumnos/as solicitantes desde el apartado de [Alumnado solicitante](#)

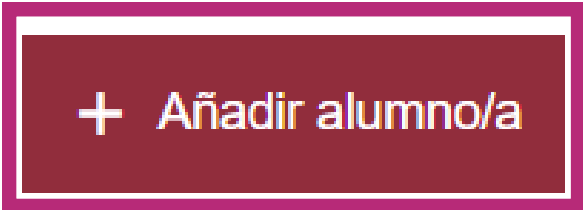
Una vez creada una solicitud podrá:

- Guardarla temporalmente
- Modificarla en cualquier momento y volverla a guardar
- Presentar la solicitud
- Modificar una solicitud ya presentada y volverla a presentar (sustituirá a la anterior)
- Pero recuerde: es imprescindible "Presentar la solicitud" para participar en el proceso de admisión

- Sur l'écran suivant, sélectionnez « Ajouter un étudiant ».

Alumnado solicitante + Añadir alumno/a

NOMBRE	1.º APELLIDO	2.º APELLIDO	SEXO	TIPO DOC.	DOCUMENTO	NACIONALIDAD	P. NACIMIENTO	MUN. NACIMIENTO	FECHA NACIMIENTO



Processus d'admission 2025-2026

- Remplissez maintenant toutes les informations demandées.

Nuevo alumno/a solicitante

Añada los datos personales

Datos identificación de la persona solicitante

NOMBRE *	1.º APELLIDO *	2.º APELLIDO	SEXO *	TIPO DOC.	DOCUMENTO	NACIONALIDAD *
P. NACIMIENTO *	PROV. NACIMIENTO	MUN. NACIMIENTO	FECHA NACIMIENTO * dd/mm/aaaa	NIA	SIP	

⚠ En función de los requisitos de la convocatoria en la que la persona solicitante vaya a participar, el NIA es imprescindible para que puedan ser valoradas circunstancias académicas y administrativas de interés. Dicho número de identificación del alumnado (NIA) puede consultarse en los boletines de calificaciones y en la Web Familia.

Guardar

Volver al listado

- Une fois terminé, sélectionnez « Enregistrer ».
- Revenons maintenant à « Demandes » et sélectionnons le bouton « Nouvelle demande ».

Solicitudes

+ Nueva solicitud

- L'écran suivant apparaîtra maintenant.

Nueva solicitud

Escoja una persona solicitante para comenzar la tramitación

Si solicita plaza para usted:

 **Nom** >

Puede añadir nuevos alumnos/as solicitantes desde Administrado Solicitante

✕ Cancelar

- Maintenant, nous sélectionnons notre nom.



EOI ALICANTE

Processus d'admission 2025-2026

- Nous voyons maintenant « Informations utiles ».
- Ci-dessous se trouve le bouton « Démarrer ». Sélectionnez-le et continuez.
- Sur la page suivante, nous remplissons les « Informations de contact du candidat ».
- Ensuite, nous sélectionnons le bouton « Enregistrer et continuer ».

Datos de contacto del solicitante

TIPO VÍA * DIRECCIÓN * NÚM. * ESC. PISO PTA. CP *

PROVINCIA * MUNICIPIO LOCALIDAD Correo electrónico Repetir correo electrónico TELÉFONO

Guardar y continuar

- Ensuite, nous demanderons la ou les langues. Trois langues maximum peuvent être demandées.

Primer idioma solicitado

Indique idioma, nivel y curso y conteste a las preguntas que estén disponibles

IDIOMA * NIVEL CURSO

¿Se matriculó de este idioma en cualquier modalidad en alguna EOI de la Comunidad Valenciana durante el curso 2024-2025?

RESPUESTA

¿En qué centro se matriculó? Puede consultar el listado de centros y sus secciones [aquí](#)

CENTRO

Indique cuál de las siguientes situaciones es la que más se ajusta a la suya, de cara al curso que solicita

RESPUESTA

Requisito académico aportado. Dependiendo del curso al que opta, el requisito académico que tendrá que aportar será diferente. Puede consultar el listado de posibles requisitos académicos [aquí](#).

Si no cumple ninguno de estos requisitos todavía no puede solicitar plaza para este nivel, pero sí puede inscribirse en el Test de clasificación. Una vez conozca los resultados de este test, podrá solicitar plaza en el nivel obtenido. Consulte la web de la escuela de idiomas donde desee realizar el test para conocer las fechas de realización

REQUISITO ACADÉMICO APORTADO *

Segundo idioma solicitado

Tercer idioma solicitado

Guardar y continuar

Salir del formulario



Processus d'admission 2025-2026

- Les informations suivantes doivent être renseignées :
 - Langue
 - Niveau
 - Cours

Indique idioma, nivel y curso y conteste a las preguntas que estén disponibles

IDIOMA *

NIVEL

CURSO

Idioma obligatorio

- Nous répondons maintenant à la question suivante.
Deux menus déroulants peuvent apparaître.
Sélectionnez l'option la plus adaptée à votre situation.

¿Se matriculó de este idioma en cualquier modalidad en alguna EOI de la Comunidad Valenciana durante el curso 2024-2025?

NECESITA *

Sí, me matriculé

No me matriculé / Sí que me matriculé, pero perdí la escolaridad por faltas de asistencia injustificadas

NECESITA *

Sí, me matriculé

No me matriculé / Sí que me matriculé, pero perdí la escolaridad por faltas de asistencia injustificadas

No, pero he aprobado la prueba homologada de A2 del idioma solicitado

No, pero dispongo del título de Bachillerato que cursé con el idioma solicitado como primera lengua extranjera

- Si votre réponse est oui, veuillez choisir le centre dans lequel vous vous êtes inscrit.

SELECCIONA * Si eres usuario de Internet, puedes consultar el listado de centros y sus secciones [aquí](#)

CENTRO *

ESCOLA OFICIAL IDIOMES ORIHUELA - (03018301)

ESCOLA OFICIAL IDIOMES UTIEL - (46024217)

ESCOLA OFICIAL IDIOMES ALACANT - (03011136)

ESCOLA OFICIAL IDIOMES AICOI - (03017825)

ESCOLA OFICIAL IDIOMES ALZIRA - (46018382)



Processus d'admission 2025-2026

- Maintenant, vous devez répondre à la dernière question.

Requisito académico aportado. Dependiendo del curso al que opta, el requisito académico que tendrá que aportar será diferente. Puede consultar el listado de posibles requisitos académicos [aquí](#).

Si no cumple ninguno de estos requisitos todavía no puede solicitar plaza para este nivel, pero sí puede inscribirse en el Test de idiomas donde desee realizar el test para conocer las fechas de realización y solicitar plaza en el nivel obtenido. Consulte la web de la escuela de idiomas.

REQUISITO ACADÉMICO APORTADO *

requisito académico aportado obligatorio

Voici les options de réponse :

- ° L'année dernière, j'étais inscrit dans un EOI (Institut d'Éducation Pédagogique) de la Communauté Valencienne.
 - Certificat de niveau ou attestation de niveau académique (vous devrez présenter ce document si vous avez complété vos études dans une autre communauté).
 - Certificats d'entités externes.
 - Test de classification.
 - Certificat académique de la PUC avec sections réussies et/ou échouées
 - Test A2 approuvé (obtenu au centre d'enseignement secondaire, FP ou FPA).
 - Diplôme d'études secondaires et relevé de notes.
 - Niveau initial (1A2) aucune documentation n'est requise.

- Si tout est correct et que vous ne vous inscrivez pas dans une autre langue, sélectionnez le bouton « Enregistrer et continuer ». Sinon, cochez la case « Deuxième langue demandée » et renseignez les informations demandées.

✓ Segundo idioma solicitado

Indique idioma, nivel y curso y conteste a las preguntas que estén disponibles

IDIOMA * NIVEL CURSO

Processus d'admission 2025-2026

- Maintenant, nous devons choisir les horaires que nous souhaitons pour chaque langue.



Oferta horaria

Horarios seleccionados

Restablecer

IDIOMAS

FINÉS

Guardar y continuar

Salir del formulario

- Nous sélectionnons la langue et le niveau apparaît.



IDIOMAS

FINÉS

1B1

- Sélectionnez le niveau et la modalité apparaît. Si vous sélectionnez la modalité, le lieu et l'école apparaissent. Enfin, lorsque vous sélectionnez l'école, l'horaire apparaît.



IDIOMAS

FINÉS

1B1

SEMIPRESENCIAL

Processus d'admission 2025-2026

- Nous sélectionnons l'horaire que nous souhaitons et il apparaîtra sur la gauche.



- Voici l'écran qui apparaîtra :



- Nous pouvons ajouter jusqu'à 50 horaires et trois modalités (en présentiel, mixte et à distance), s'ils sont offerts dans cette langue.
- Une fois notre sélection terminée, nous sauvegardons et continuons.

Processus d'admission 2025-2026

- Nous pouvons maintenant soumettre notre candidature.

Revisar y presentar el borrador de la solicitud

Revisar borrador

Puede descargar el borrador de su solicitud y revisar todos los datos introducidos antes de presentarla.

[Descargar el borrador en PDF](#)

A partir de este momento, si ya ha revisado los datos, debe de pulsar el botón "Presentar Solicitud" para finalizar correctamente el proceso. Puede realizar la presentación telemática hasta el día 4 de julio de 2025, a las 23:59 horas, fecha en la que acaba el plazo de presentación telemática.

Recuerde que el NIA del alumno/a solicitante no es un dato obligatorio, pero es imprescindible para que el centro pueda consultar el requisito académico.

Presento la solicitud sin NIA introducido.

Aceptar la declaración responsable

He leído y acepto la declaración responsable.

Declaración responsable

Presentar solicitud

[Modificar la solicitud](#)

- Sélectionnez les deux carrés pour pouvoir soumettre la demande.
- Pour accepter la déclaration responsable, vous devrez d'abord la déplier.

Revisar y presentar el borrador de la solicitud

Revisar borrador

Puede descargar el borrador de su solicitud y revisar todos los datos introducidos antes de presentarla.

[Descargar el borrador en PDF](#)

A partir de este momento, si ya ha revisado los datos, debe de pulsar el botón "Presentar Solicitud" para finalizar correctamente el proceso. Puede realizar la presentación telemática hasta el día 4 de julio de 2025, a las 23:59 horas, fecha en la que acaba el plazo de presentación telemática.

Recuerde que el NIA del alumno/a solicitante no es un dato obligatorio, pero es imprescindible para que el centro pueda consultar el requisito académico.

Presento la solicitud sin NIA introducido.

Aceptar la declaración responsable

He leído y acepto la declaración responsable.

Declaración responsable

DECLARO BAJO MI RESPONSABILIDAD que todas las circunstancias alegadas en esta solicitud se ajustan a la realidad y serán acreditadas a petición de la dirección de la escuela oficial de idiomas, así como en el momento de la formalización de la matrícula.

Processus d'admission 2025-2026

- Si tout est correct, sélectionnez « Soumettre la demande » ; si vous souhaitez modifier quelque chose, sélectionnez « Modifier la demande ».



✓ Su solicitud ha sido presentada

FECHA DE PRESENTACIÓN
23 de junio de 2025, a las 18:47

IDENTIFICADOR DE LA SOLICITUD
2025/EOI/1/033716

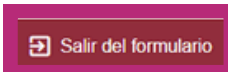
DATOS DE LA SOLICITUD
Ahora puede descargar la solicitud para imprimirla. Tenga en cuenta que el formato es [Adobe Reader](#)

Si, después de revisar la solicitud, no está de acuerdo con la información presentada o detecta algún error u omisión, puede volver a la [lista de solicitudes de la convocatoria](#) para rellenar y presentar una nueva solicitud que sustituya a la anterior. También existe la opción de eliminar la solicitud si finalmente no quiere participar en esta convocatoria.

Descargar solicitud

DECLARO BAJO MI RESPONSABILIDAD que todas las circunstancias alegadas en esta solicitud se ajustan a la realidad y serán acreditadas en el momento de formalizar la matrícula, o bien a petición de la dirección del centro público o de la titularidad del centro privado concertado o de la Inspección Educativa.

También me comprometo a aportar, en el momento de formalizar la matrícula, la certificación de baja del anterior centro cuando se trate de un centro no sostenido con fondos públicos o de fuera de la Comunitat Valenciana.



- Vous pouvez télécharger l'application et l'enregistrer sur votre appareil électronique.
- Vous pouvez ensuite quitter le formulaire.
- Lorsque vous quittez le formulaire, vous reviendrez à la section des candidatures et verrez les candidatures que vous avez soumises.

Processus d'admission 2025-2026

Solicitudes

+ Nueva solicitud

ID. SOLICITUD	ÚLTIMA MODIFICACIÓN	FECHA DE CREACIÓN	ESTADO	
2025/EOI/1/017406	18/06/2025	18/06/2025	Anulada telemático	Acciones
2025/EOI/1/033716	23/06/2025	23/06/2025	Presentada	Acciones

- Si vous sélectionnez « Acciones », vous pourrez télécharger l'application.

