

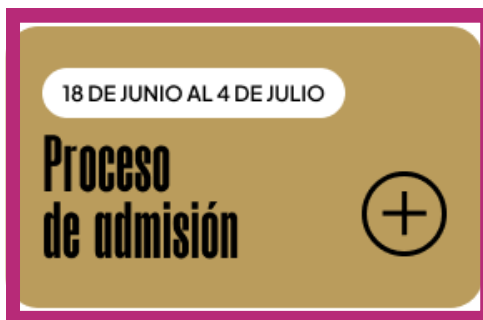
## Proceso de admisió 2025-2026

### 3 Pasos a seguir inscripción cursos curriculares

- Accede a la página siguiente:

<https://portal.edu.gva.es/adminova/es/eoi/>

- Allí selecciona el botón “Proceso de admisión”.



- Introduce tu usuario (DNI o NIE) y tu contraseña. Después selecciona el botón “entrar”.

Si no dispone de una clave de acceso, puede crearse una

[Obtención de la clave de acceso](#)

También puede acceder con Cl@ve



[Ayuda en formato PDF](#)

En caso de incidencia, utilice el [Formulario de asistencia técnica](#) o llame al 961040504 (horario de atención: de lunes a jueves de 8:00 a 19:00 y viernes de 8:00 a 15:00).

## Proceso de admisió 2025-2026

- Ahora te aparecerá la siguiente pantalla:

Cualificación Básica Ordinaria 2025/2026						
Admisión primaria 2025/2026	2025-2026	-	0	✓ Activa		i
Admisión infantil 2025/2026	2025-2026	-	0	✓ Activa		i
Fase extraordinaria admisión infantil 2025/2026	2025-2026	-	0	✓ Activa		i
Fase extraordinaria admisión primaria 2025/2026	2025-2026	-	0	✓ Activa		i
<b>Admisión E.O.I. 2025/2026 Extraordinaria</b>	2025-2026	Grabación de solicitudes	0	✓ Activa		i

- Dentro de la tabla selecciona “Admisión E.O.I. 2025/2026) Extraordinaria”.

**Admisión E.O.I. 2025/2026 Extraordinaria**

- Dentro de la tabla selecciona “Admisión E.O.I. 2025/2026) Extraordinaria”.



# EOI ALICANTE

## Proceso de admisió 2025-2026

- Si **dentro de tu familia** hay más personas que se quieren inscribir en un curso en la EOI, entonces selecciona el enlace **“Alumnado solicitante”**

Solicitudes + Nueva solicitud

---

ISABEL ORELLANA HARILLO

ID. SOLICITUD	ÚLTIMA MODIFICACIÓN	FECHA DE CREACIÓN	ESTADO	
2025/EOI/1/017406	18/06/2025	18/06/2025	Presentada	Acciones

Si no lo ha hecho ya, recuerde añadir previamente a los alumnos/as solicitantes desde el apartado de [Alumnado solicitante](#)

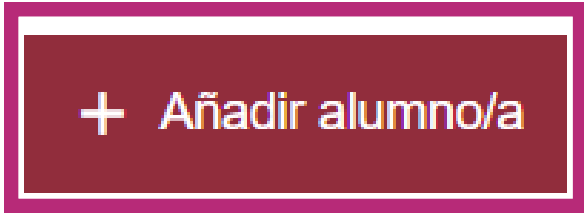
Una vez creada una solicitud podrá:

- Guardarla temporalmente
- Modificarla en cualquier momento y volverla a guardar
- Presentar la solicitud
- Modificar una solicitud ya presentada y volverla a presentar (sustituirá a la anterior)
- Pero recuerde: es imprescindible "Presentar la solicitud" para participar en el proceso de admisión

- En la siguiente pantalla selecciona **“Añadir alumno/a”**.

Alumnado solicitante + Añadir alumno/a

NOMBRE	1.º APELLIDO	2.º APELLIDO	SEXO	TIPO DOC.	DOCUMENTO	NACIONALIDAD	P. NACIMIENTO	MUN. NACIMIENTO	FECHA NACIMIENTO



## Proceso de admisió 2025-2026

- Ahora rellena todos los datos que te solicitan.

### Nuevo alumno/a solicitante

Añada los datos personales

Datos identificación de la persona solicitante

NOMBRE *	1.º APELLIDO *	2.º APELLIDO	SEXO *	TIPO DOC.	DOCUMENTO	NACIONALIDAD *
P. NACIMIENTO *	PROV. NACIMIENTO	MUN. NACIMIENTO	FECHA NACIMIENTO * dd/mm/aaaa	NIA	SIP	

⚠ En función de los requisitos de la convocatoria en la que la persona solicitante vaya a participar, el NIA es imprescindible para que puedan ser valoradas circunstancias académicas y administrativas de interés. Dicho número de identificación del alumnado (NIA) puede consultarse en los boletines de calificaciones y en la Web Familia.

Guardar

Volver al listado

- Una vez finalizado selecciona “**Guardar**”.
- Ahora volvemos a “**Solicitudes**” y seleccionamos el botón “**Nueva Solicitud**”.

Solicitudes

+ Nueva solicitud

- Ahora nos aparecerá la siguiente pantalla.

Nueva solicitud

Escoja una persona solicitante para comenzar la tramitación

Si solicita plaza para usted:

 **Nombre** >

Puede añadir nuevos alumnos/as solicitantes desde Administrado Solicitante

× Cancelar

- Ahora seleccionamos nuestro nombre.



# EOI ALICANTE

## Proceso de admisió 2025-2026

- Ahora nos aparece “Información útil”.
- Debajo está el botón “Comenzar”. Lo seleccionamos y seguimos.
- En la siguiente página rellenamos los “Datos de contacto del solicitante”.
- Después seleccionamos el botón “Guardar y continuar”.

Datos de contacto del solicitante

TIPO VÍA \* DIRECCIÓN \* NÚM. \* ESC. PISO PTA. CP \*

PROVINCIA \* MUNICIPIO LOCALIDAD

Correo electrónico Repetir correo electrónico TELÉFONO

Guardar y continuar

- A continuación vamos a solicitar **el/los idiomas**. Como **máximo** se pueden solicitar **tres idiomas**.

Primer idioma solicitado

Indique idioma, nivel y curso y conteste a las preguntas que estén disponibles

IDIOMA \* NIVEL \* CURSO \*

¿Se matriculó de este idioma en cualquier modalidad en alguna EOI de la Comunidad Valenciana durante el curso 2024-2025?

RESPUESTA

¿En qué centro se matriculó? Puede consultar el listado de centros y sus secciones [aquí](#)

CENTRO

Indique cuál de las siguientes situaciones es la que más se ajusta a la suya, de cara al curso que solicita

RESPUESTA

Requisito académico aportado. Dependiendo del curso al que opta, el requisito académico que tendrá que aportar será diferente. Puede consultar el listado de posibles requisitos académicos [aquí](#).

Si no cumple ninguno de estos requisitos todavía no puede solicitar plaza para este nivel, pero sí puede inscribirse en el Test de clasificación. Una vez conozca los resultados de este test, podrá solicitar plaza en el nivel obtenido. Consulte la web de la escuela de idiomas donde desee realizar el test para conocer las fechas de realización

REQUISITO ACADÉMICO APORTADO \*

Segundo idioma solicitado

Tercer idioma solicitado

Guardar y continuar

Salir del formulario



## Proceso de admisió 2025-2026

- Hay que rellenar los siguientes datos:
  - Idioma
  - Nivel
  - Curso

Indique idioma, nivel y curso y conteste a las preguntas que estén disponibles

IDIOMA \* NIVEL CURSO

Idioma obligatorio

- Ahora respondemos a la siguiente pregunta. Pueden aparecer **dos desplegables**. Seleccione la opción que más se ajuste a sus circunstancias.

¿Se matriculó de este idioma en cualquier modalidad en alguna EOI de la Comunidad Valenciana durante el curso 2024-2025?

NECESITA \*

Sí, me matriculé

No me matriculé / Sí que me matriculé, pero perdí la escolaridad por faltas de asistencia injustificadas

Sí, me matriculé

No me matriculé / Sí que me matriculé, pero perdí la escolaridad por faltas de asistencia injustificadas

No, pero he aprobado la prueba homologada de A2 del idioma solicitado

No, pero dispongo del título de Bachillerato que cursé con el idioma solicitado como primera lengua extranjera

- Si su respuesta es afirmativa, elija el centro en el que se matriculó.

¿En qué centro se matriculó? Puede consultar el listado de centros y sus secciones [aquí](#)

CENTRO \*

ESCOLA OFICIAL IDIOMES ORIHUELA - (03018301)

ESCOLA OFICIAL IDIOMES UTIEL - (46024217)

ESCOLA OFICIAL IDIOMES ALACANT - (03011136)

ESCOLA OFICIAL IDIOMES AICOI - (03017825)

ESCOLA OFICIAL IDIOMES ALZIRA - (46018382)



# EOI ALICANTE

## Proceso de admisió 2025-2026

- Ahora tiene que responder a la última pregunta.

Requisito académico aportado. Dependiendo del curso al que opta, el requisito académico que tendrá que aportar será diferente. Puede consultar el listado de posibles requisitos académicos [aquí](#).

Si no cumple ninguno de estos requisitos todavía no puede solicitar plaza para este nivel, pero sí puede inscribirse en el Test de idiomas donde desee realizar el test para conocer las fechas de realización y podrá solicitar plaza en el nivel obtenido. Consulte la web de la escuela de idiomas.

REQUISITO ACADÉMICO APORTADO \*

requisito académico aportado obligatorio

- Estas son las opciones de respuesta:
  - Estuve matriculado el curso pasado en una EOI de la Comunidad Valenciana.
  - Certificado de nivel o certificación académica de notas (tendrá que presentar el documento si ha cursado los estudios en otra comunidad).
  - Certificados de entidades externas.
  - Test de Clasificación.
  - Certificado académico PUC con partes aprobadas y/o suspensas
  - Prueba homologada de A2 (obtenida en el centro de Educación Secundaria, FP o FPA).
  - Título de Bachillerato y certificado de notas.
  - Nivel Inicial (1A2) no hay que presentar documentación.
- Si todo es correcto y no te vas a inscribir en ningún otro idioma selecciona el botón “**Guardar y continuar**”. De lo contrario selecciona el cuadrado de “**Segundo idioma solicitado**” y rellena los datos que se solicitan.

✓ Segundo idioma solicitado

Indique idioma, nivel y curso y conteste a las preguntas que estén disponibles

IDIOMA \*    NIVEL    CURSO



## Proceso de admisió 2025-2026

- Ahora tenemos que elegir los horarios que queremos para cada idioma.



Oferta horaria

Horarios seleccionados

Restablecer

IDIOMAS

FINÉS

Guardar y continuar

Salir del formulario

- Seleccionamos el idioma y nos aparece el nivel.



IDIOMAS

FINÉS

1B1

- Seleccionamos el nivel y nos aparece la modalidad y si seleccionamos la modalidad nos aparece la ubicación y la escuela. Finalmente, cuando seleccionamos la escuela aparecen los horarios.



IDIOMAS

FINÉS

1B1

SEMIPRESENCIAL

## Proceso de admisió 2025-2026

- Seleccionamos el horario que queremos y aparecerá a la izquierda.



- Esta es la pantalla que nos aparecerá:



- Podemos añadir hasta **50 horarios** y **tres modalidades** (presencial, semipresencial y a distancia), si se ofrecen en ese idioma.
- Una vez finalizada nuestra selección **guardamos y continuamos**.

## Proceso de admisió 2025-2026

- Ahora podemos presentar nuestra solicitud.

Revisar y presentar el borrador de la solicitud

Revisar borrador

Puede descargar el borrador de su solicitud y revisar todos los datos introducidos antes de presentarla.

[Descargar el borrador en PDF](#)

A partir de este momento, si ya ha revisado los datos, debe de pulsar el botón "Presentar Solicitud" para finalizar correctamente el proceso. Puede realizar la presentación telemática hasta el día 4 de julio de 2025, a las 23:59 horas, fecha en la que acaba el plazo de presentación telemática.

Recuerde que el NIA del alumno/a solicitante no es un dato obligatorio, pero es imprescindible para que el centro pueda consultar el requisito académico.

Presento la solicitud sin NIA introducido.

Aceptar la declaración responsable

He leído y acepto la declaración responsable.

Declaración responsable

Presentar solicitud

[Modificar la solicitud](#)

- Selecciona los dos cuadraditos para que puedas presentar la solicitud.
- Para poder aceptar la declaración responsable tendrás que desplegarla primero.

Revisar y presentar el borrador de la solicitud

Revisar borrador

Puede descargar el borrador de su solicitud y revisar todos los datos introducidos antes de presentarla.

[Descargar el borrador en PDF](#)

A partir de este momento, si ya ha revisado los datos, debe de pulsar el botón "Presentar Solicitud" para finalizar correctamente el proceso. Puede realizar la presentación telemática hasta el día 4 de julio de 2025, a las 23:59 horas, fecha en la que acaba el plazo de presentación telemática.

Recuerde que el NIA del alumno/a solicitante no es un dato obligatorio, pero es imprescindible para que el centro pueda consultar el requisito académico.

Presento la solicitud sin NIA introducido.

Aceptar la declaración responsable

He leído y acepto la declaración responsable.

Declaración responsable

DECLARO BAJO MI RESPONSABILIDAD que todas las circunstancias alegadas en esta solicitud se ajustan a la realidad y serán acreditadas a petición de la dirección de la escuela oficial de idiomas, así como en el momento de la formalización de la matrícula.

## Proceso de admisió 2025-2026

- Si está todo correcto selecciona “Presentar solicitud” si quieres cambiar alguna cosa selecciona “Modificar la solicitud.”



✓ Su solicitud ha sido presentada

FECHA DE PRESENTACIÓN  
23 de junio de 2025, a las 18:47

IDENTIFICADOR DE LA SOLICITUD  
2025/EOI/1/033716

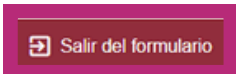
DATOS DE LA SOLICITUD  
Ahora puede descargar la solicitud para imprimirla. Tenga en cuenta que el formato es [Adobe Reader](#)

Si, después de revisar la solicitud, no está de acuerdo con la información presentada o detecta algún error u omisión, puede volver a la [lista de solicitudes de la convocatoria](#) para rellenar y presentar una nueva solicitud que sustituya a la anterior. También existe la opción de eliminar la solicitud si finalmente no quiere participar en esta convocatoria.

Descargar solicitud

DECLARO BAJO MI RESPONSABILIDAD que todas las circunstancias alegadas en esta solicitud se ajustan a la realidad y serán acreditadas en el momento de formalizar la matrícula, o bien a petición de la dirección del centro público o de la titularidad del centro privado concertado o de la Inspección Educativa.

También me comprometo a aportar, en el momento de formalizar la matrícula, la certificación de baja del anterior centro cuando se trate de un centro no sostenido con fondos públicos o de fuera de la Comunitat Valenciana.



- Puedes **descargar la solicitud** y **guardarla** en tu dispositivo electrónico.
- Después puedes salir del formulario.
- Cuando salgas del formulario volverás al apartado de solicitudes y verás las solicitudes que has presentado.

## Proceso de admisió 2025-2026

Solicitudes

+ Nueva solicitud

ID. SOLICITUD	ÚLTIMA MODIFICACIÓN	FECHA DE CREACIÓN	ESTADO	
2025/EOI/1/017406	18/06/2025	18/06/2025	Anulada telemático	Acciones
2025/EOI/1/033716	23/06/2025	23/06/2025	Presentada	Acciones

- Si seleccionas “**Acciones**” podrás descargar la solicitud.

