


HOLA A TOTS I TOTES, A CONTINUACIÓ US PRESENTE UN MATERIAL PER A L'ESTIMULACIÓ I MOVIMENT DE LES ESTRUCTURES ANATÒMIQUES DE LA PARLA. CADA ANIMAL REPRESENTA UN MOVIMENT I ÉS CONVENIENT REPETIR-LO DUES O TRES VEGADES. COM A ESTÍMUL HO PODEU ACOMPANYAR D'UNA MÚSICA INSTRUMENTAL, TRANQUIL·LA I RELAXADA, DONANT-LI NATURALITAT A LA CURA I MILLORA DELS NOSTRES ÒRGANS DE LA PARLA (BOCA, LLAVIS, LENGUA, PALADAR I MAXIL·LARS). ESPERE QUE US RESULTE D'UTILITAT PER A/AMB ELS VOSTRES FILLS/AS

ANIMALS


EN EL MAR

EN LA SELVA


EN LA GRANJA




**TAURÓ: ENSENYAR LES DENTS AMB ELS
LLAVIS MOLT ESTIRATS.**



**PEIX: DONAR BESETS A L'AIRE AMB ELS LLAVIS
MOLT ATAPEÏTS**



POLP: FICAR I TRAURE LA LENGUA RÀPIDAMENT FENT-LA XOCAR AMB EL LLAVI DE DALT (*BLE, *BLE, *BLE). ALHORA, MOVEM ELS DITS DE LA MÀ PER A IMITAR ALS TENTACLES.




TORTUGA: FICAR I TRAURE LENTAMENT LA LENGUA AMB ELS LLAVIS ATAPEÏTS. IMITEM A LA TORTUGA TRAIENT EL CAP DE LA CLOSCA.




**CAVALLET MARÍ: ESPETEGUEM LA LLENGUA
IMITANT EL TROT DEL CAVALL.**





**CRANC: MOVEM LA LLENGUA CAP A LA DRETA I CAP
A L'ESQUERRA. IMITEM AL CRANC CAMINANT DE
COSTAT.**




BALENA: ESTRENYEM ELS LLAVIS, UNFLEM ELS QUEIXOS I SOLTEM TOT L'AIRE DE COLP. IMITEM L'AIRE QUE EXPULSA LA BALENA.



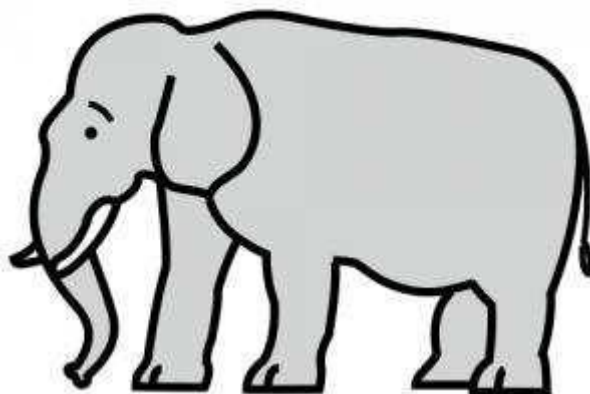
GIRAFÀ: ESTIREM LA LLENGUA AL NAS, COM EL COLL DE LES GIRAFES.




LEÓN: OBRIR MOLT LA BOCA I RUGIR.




MICO: POSAR “CARA DE MICO” FICANT LA LLENGUA ENTRE EL LLAVI SUPERIOR I LES DENTS, TANCANT LA BOCA.




ELEFANT: TRAURE LA LLENGUA I MOURE-LA EN TOTES LES DIRECCIONS, IMITANT LA TROMPA DE L'ELEFANT.




SERP: FER *SSSSHHHH I DESPRÉS FICAR I TRAURE LA LLENGUA RÀPIDAMENT.



VACA: FER *MMMMMMMM AMB ELS LLAVIS MOLT ATAPEÏTS.




PORC: ARRUGAR ELS LLAVIS I EL NAS I MOURE'LS A ESQUERRA I DRETA, IMITANT EL MUSELL DEL PORC.




**CAVALL: FER VIBRAR ELS LLAVIS,
IMITANT LA RESPIRACIÓ DEL CAVALL.**




GAT: MIOLAR *MIAUMIAUMIAU



**OVELLA: FER *BEEEEBEEEEEE ESTRENYENT
MOLT ELS LLAVIS.**




PATO: CUACUACUA



GOS: BORDAR *GUAUGUAU



GALL: KIKIRIKIIIIIIII



GALLINA: C O O O O C O O O O O O C O O O O O

POLLETS: P I O P I O P I O

Aquests dibuixos em serveixen per a elaborar un xicotet conte que entregue als pares perquè a casa puguem practicar la mobilitat de llavis i llengua.

Els dibuixos estan extrets de :

<http://www.catedu.es/arasaac/index.php>