



# ADMISSIÓ I MATRÍCULA

CURS ESCOLAR 2021 - 2022



# CEIP Doctor Alemany

# CALENDARI

02



**25 MAIG - 2 JUNY**

Presentació sol·licituds d'amissió INFANTIL  
i PRIMÀRIA

**16 JUNY**

**LLISTAT PROVISIONAL**

**16 - 18 JUNY**

RECLAMACIONS

**30 JUNY**

**LLISTAT DEFINITIU**

**1 -16 JULIOL**

MATRICULACIÓ AL CENTRE



# CEIP Doctor Alemný

# PASOS A SEGUIR:

## 1

### ACCÉS A LA PÀGINA WEB DE CONSELLERIA AMB LA CLAU D'ADMISSIÓ

<https://portal.edu.gva.es/telematricula/>





### Com obtenir la CLAU D'ADMISSIÓ?



#### 1. Certificat digital, cl@ve, eDNI

- Emès per l'Agència Tributaria de Tecnologia i Certificació. Electrònica de la Generalitat (ACCV). També es pot aconseguir a l'ajuntament.



#### 2. Amb DNI

- Número de DNI
- Número de suport (IDESP als models antics)
- Data de naixement.
- Marcar casella de no oposició a la comprovació davant el Ministeri de l'Interior.



# PASOS A SEGUIR:



## ACCÉS A LA PÀGINA WEB DE CONSELLERIA AMB LA CLAU D'ADMISSIÓ

<https://portal.edu.gva.es/telematricula/>



Com obtenir la CLAU D'ADMISSIÓ?



### 3. Amb NIE, tarjeta d'estranger o permís de residència.

- N.I.E
- Número de suport (IXESP als models antics)
- Data de naixement.
- Marcar casella de no oposició a la comprovació davant del Ministeri de l'Interior



### 4. Certificat de registre de ciutadania de la UE.

- N.I.E
- Número de certificat precedit per la lletra C
- Data de naixement
- Marcar casella de no oposició a la comprovació davant del Ministeri de l'Interior



# CEIP Doctor Alemany

# PASOS A SEGUIR:

05

1

## ACCÉS A LA PÀGINA WEB DE CONSELLERIA AMB LA CLAU D'ADMISSIÓ

<https://portal.edu.gva.es/telematricula/>

PUNTS ATENCIÓ  
FAMÍLIES



**Famílies amb  
PASSAPORT  
ÚNICAMENT**



Centre escolar amb  
cita prèvia per telèfon

**Si no tinc MITJANS  
ELECTRÒNICS?**



# CEIP Doctor Alemný

# 2

# PASOS A SEGUIR:

06

## OMPLIR EL FORMULARI D'ADMISSIÓ A LA WEB DE CONSELLERIA.



### IMPORTANT:

- Es podran triar fins 10 centres, ordenats per preferència, sent l'1 la primera opció. El nostre centre és: CEIP DOCTOR ALEMANY amb el codi de centre **46003366**.
- Introduir **TELÈFON ACCESSIBLE** i correu electrònic **ACTIU**.
- Comprovar la puntuació tenint en compte la infografia anterior.



# CEIP Doctor Alemany

# 2

# PASOS A SEGUIR:

## FORMULARI D'ADMISSIÓ (APARTATS).

- Identificació de la persona **sol·licitant**.
- Identificació de l'**alumne/a**.
- Identificació dels **membres de la unitat familiar**.
- Marcar casella de **no convivència** dels progenitors, si és el cas.
- **Autorització** per obtindre dades de la **renta** de la AEAT.
- **Nivell educatiu** sol·licitat.
- **Declaració responsable** de les circumstàncies.
- Compromís d'aportar la **baixa del centre anterior**.
- Centros sol·licitats (fins un màxim de 10).
- Correo electrònic.



# CEIP Doctor Alemany

# PASOS A SEGUIR:

07

3

## FORMALITZACIÓ

- Es realitza al **centre** on s'ha obtingut la plaça **definitiva** (publicada al llistat definitiu).
- El centre informará pels canals de comunicació habituals la **DOCUMENTACIÓ** a aportar.
- **NECESSARI CITA PRÈVIA AL CENTRE.**
- Una vegada al centre, seguir les mesures de seguretat establertes.



# CEIP Doctor Alemany



# PASOS A SEGUIR:

07

3

## FORMALITZACIÓ

- 4 fotografies tamany carnet.
- Fotocòpia del DNI dels dos progenitors.
- Fotocòpia del DNI de l'alumne (si en té).
- Fotocòpia del llibre de família (totes les pàgines escrites).
- Informe de salut.
- Fotocòpia del SIP de l'alumne.
- Alumnes que provenen d'altre centre: certificat de baixa del centre anterior.



# CEIP Doctor Alemany

# CONTACTE


08



**96 171 90 70**



**Plaça de la Verge, 12  
CULLERA**



**46003366@edu.gva.es**



# CEIP Doctor Alemany