



Matrícula Online



GENERALITAT
VALENCIANA

Conselleria d'Educació,
Universitats i Ocupació



curso 2025-2026

1. ACCEDER A GEODE


www.geode.es

Acceso centros


**Alias del centro: CPMEIche (sin
espacio)**



Usuario: *



Contraseña: *



[No tengo/no recuerdo mis datos de acceso](#)

Iniciar Sesión

[Acceso al Asistente de Matrícula](#) [Seleccionar otro centro](#)

Solicitud de restablecimiento de contraseña

Familiares/Tutores:

Introduce tu DNI/NIE (usuario)


Alumnado y Profesorado:

Introduce tu usuario, o Correo electrónico personal

 **Enviar**

Cancelar


2. LOGUEARSE



NO TENGO/NO RECUERDO MIS DATOS DE ACCESO.

INTRODUCIR USUARIO O CORREO ELECTRÓNICO AL QUE LLEGAN LAS NOTIFICACIONES DEL CONSERVATORIO.

ENVIAR





TODAS LAS FAMILIAS RECIBIRÁN UN MAIL CON LA INFORMACIÓN NECESARIA

- DESDE LOS CANALES OFICIALES DEL CENTRO (PÁGINA WEB Y TELEGRAM), SE INFORMARÁ CUANDO SE ENVÍE EL MAIL CON LOS DATOS DE MATRICULACIÓN (FECHA Y HORA).
- REVISEN EL CORREO NO DESEADO O SPAM

IMPORTANTE

Los horarios de las **asignaturas comunes** ya se pueden ver en la web del centro. En breve los tendrán disponibles en **GEODE**.

Los alumnos que tengan que cursar **Música de cámara** deberán escoger durante la matrícula online un horario en la pestaña desplegable. Dicho horario no será vinculante (**se deberá escoger uno**, ya que es un requisito del programa de matrícula para seguir con el proceso) y **será en septiembre cuando desde el Centro se cite presencialmente al alumnado para la elección horaria** y la confección de los grupos **de música de cámara**.

Los horarios de **instrumento** estarán disponibles en GEODE antes de la fecha de matriculación.

Les recomendamos que tengan previstas varias opciones de horarios por si llegado su turno, no pudieran elegir lo que habían planificado como su mejor opción.

PROCESO DE MATRÍCULA

Comenzamos a matricular por 2º de Enseñanzas Elementales.

El orden de matrícula se establece por nota media del expediente del curso actual.


Todo el alumnado tiene asignada una fecha y una hora de matrícula que se indicará en un correo electrónico que será enviado por el centro.

Cada 10 minutos se ha asignado un turno de matrícula, pasados los 10 minutos puedes seguir terminando la matrícula, pero entrará el siguiente turno, y es posible que os seleccionen un horario.


En el centro, habrá habilitados ordenadores para que las familias que lo necesiten puedan hacer uso de ellos y realizar la matrícula telemática en su fecha y hora asignada. Si es necesario, deben venir con antelación para agilizar el proceso.




¿Qué hago?



ACCEDO A GEODE



COMPLETO LOS DATOS



MIRO LOS HORARIOS
DISPONIBLES



NO PODRÉ RESERVAR HASTA
QUE SEA MI TURNO DE
MATRÍCULA



Recibiré un mail del centro. En el mail tendré esta información

Web de acceso

Web	https://matricula.geode.es/cons/emo
Alumno/a	NATALIA CAÑETE MORANTÍN
Usuario	ncanete
Contraseña inicial	a7da6ba0
Fecha-hora de matrícula	24/06/2024 09:50

Usuario

Contraseña

**Fecha y hora
de**

matrícula

RGPD ▶ Datos Personales ▶ Autorizaciones ▶ Otros datos ▶ AMPA ▶ Documentos ▶ Datos Académicos ▶ Final ▶

Relleno todos los datos (**antes de mi turno de matrícula**)
como si fuera una solicitud en papel.

Puedo entrar y salir todas las veces que quiera.

ATENCIÓN: Dar al botón que pone continuar para pasar al
siguiente apartado

RGPD

Datos Personales

Autorizaciones

Otros datos

AMPA

Documentos

Datos Académicos

Final

RGPD  

Reglamento General de Protección de Datos

Puede consultar en el siguiente enlace la [Política de Privacidad](#) de la plataforma, de acuerdo con los términos de la RGPD de 25 de Mayo c

Lo he leído y estoy conforme *

☐

+ Pregunta

+ Elemento

Importar pregunta/elemento

Marcar “He leído y estoy conforme”.
Ley de protección de datos.

Seguimos adelante: datos personales

RGPD ▶ **Datos Personales** ▶ Autorizaciones ▶ Otros datos ▶ AMPA ▶ Documentos ▶ Datos Académicos ▶ Final ▶ +

Datos Personales



Telf móvil 1	Teléfono 2	Teléfono 3	Correo Electrónico en uso *
<input type="text"/>	<input type="text"/>	<input type="text"/>	<input type="text"/>

Situación de convivencia familiar *

Sólo tenemos que poner teléfonos de contacto y correo electrónico actualizados. y señalar la situación de convivencia familiar

Autorizaciones, otros datos y AMPA

RGPD ▶ Datos Personales ▶ **Autorizaciones** ▶ Otros datos ▶ AMPA ▶ Documentos ▶ Datos Académicos ▶ Final ▶ +

Autorizaciones  

AUTORIZACIÓN al Centro para mostrar la imagen del alumno/a públicamente participando en actividades programadas por el centro en su página web y las redes sociales del CPM Elche.

TEXTO COMPLETO DE LA AUTORIZACIÓN

Autoriza? *

Marcar las casillas y rellenar los campos solicitados y si se desea, se podrá pagar la cuota del AMPA. Recordamos el gran soporte y ayuda que supone el AMPA para el centro y la importancia de sus funciones.

Documentos



EN ESTE APARTADO NO HAY QUE ADJUNTAR NADA

A partir del día de después de haber realizado la elección de horarios telemática, tenéis que ir al centro a recoger el sobre de matrícula.

Aquí se os entregará el Modelo 046 para el pago de tasas y se os solicitará la documentación necesaria. Esos documentos se pueden traer en cuanto formalicéis matrícula con el pago de tasas al centro o las familias que lo prefieran, podrán subir los documentos en la plataforma.

Documentos

RGPD

▶

Datos Personales

▶

Padres-Tutores

▶

Autorizaciones

▶

Otros datos

▶

Documentos

▶

Datos Académicos

▶

Final

▶

+

Puede adjuntar a esta solicitud los siguientes documentos:

[? Ayuda](#)

[📱 Utilizar móvil o tablet](#)

046

El modelo 046 completado por la entidad bancaria podrá subirse a la cuenta hasta el 15 de septiembre: Tasas matrícula 2024-25



PDF

Certificado estudios ya cursados (solo convalidación)



PDF

Foto tipo carnet

Fotografía reciente del alumno



Imagen

Fotocopia del DNI



PDF

Continuar >>

(Para volver a un paso anterior pulse el nombre en el menú superior)

Cuando relleno todos los datos llego a ¡HORARIOS!

RGPD ▶ Datos Personales ▶ Padres-Tutores ▶ Autorizaciones ▶ Otros Datos ▶ **Datos Académicos** ▶ Documentos ▶ Final

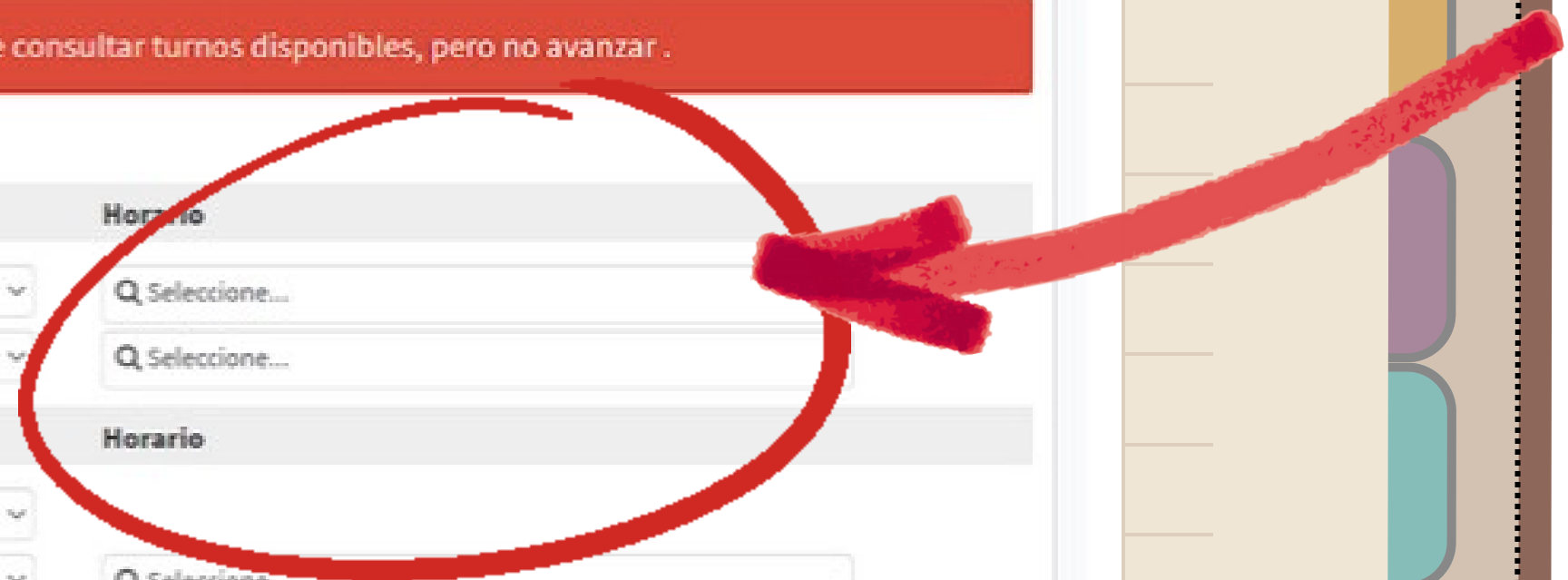
Paso 5 de 8

Datos Académicos - María Aranzazu Bensar Alamos [Recargar](#) Fecha asignada matrícula: 23/06/2021 11:00

Se encuentra fuera del horario asignado de matrícula. Puede consultar turnos disponibles, pero no avanzar .

Curso: 4º ENSEÑANZA ELEMENTAL VIOLONCELLO

Comunes	Exención	Horario
CORO	No	Q Seleccione...
LENGUAJE MUSICAL	No	Q Seleccione...
ESPECIALIDAD		Horario
CONJUNTO	Convalidada	
VIOLONCELLO	No	Q Seleccione...



Exención	Horario
Conv	VIOLONCELLO
No	
Clase	Profesor
Jue 13:00-14:00	Eva Narbaiza Aurrecoechea

**Pincho y veo los horarios disponibles
en cada asignatura**

**Acceder antes de nuestro turno de matrícula para ir
organizándoos
y tener previstas varias opciones de horario**

Paso 5 de 8

Datos Académicos - María Aranzazu Bensa Alamos [Recargar](#) Fecha asignada matrícula: 07/06/2021 11:00

Curso: 4º ENSEÑANZA ELEMENTAL VIOLONCELLO

Comunes	Exención	Horario
CORO	No	Q Se...
LENGUAJE MUSICAL	No	Q Se...

ESPECIALIDAD

Exención	Horario
CONJUNTO	Convall...
VIOLONCELLO	Q Seleccion...

[Continuar >>](#)

(Para volver a un paso anterior pulse el nombre en el menú superior)

**Cuando llegue mi hora de matrícula
podré seleccionarlo y darle a
CONTINUAR.**

**Recordad seleccionar horarios para
todas las asignaturas**

Los horarios son dinámicos, van cambiando conforme se matricule el alumnado. Es conveniente pinchar en “recargar” para verlos actualizados si llevo un rato dentro de la aplicación

RGPD ▶ Datos Personales ▶ Padres-Tutores ▶ Autorizaciones ▶ Otros Datos ▶ Datos Académicos ▶ Documentos ▶ Finalizar

Paso 5 de 8

Datos Académicos - María Aranzazu Bensar Alamos

[Recargar](#) Fecha asignada matrícula: 23/06/2021 11:00

Se encuentra fuera del horario asignado de matrícula. Puede consultar turnos disponibles, pero no avanzar.

Curso: 4º ENSEÑANZA ELEMENTAL VIOLONCELLO

Comunes	Exención	Horario
CORO	No	Q Selecciona...
LENGUAJE MUSICAL	No	Q Selecciona...

ESPECIALIDAD	Exención	Horario
CONJUNTO	Convalidada	
VIOLONCELLO	No	Q Selecciona...

Con los horarios seleccionados, al pulsar en continuar saltaremos a la siguiente pantalla

Aquí podemos descargar el borrador con los horarios y revisarlo

RGPD ▶ Datos Personales ▶ Padres-Tutores ▶ Autorizaciones ▶ Otros Datos ▶ Datos Académicos ▶ Documentos ▶ Final

Paso 7 de 8

Final - María Aranzazu Bensar Alamos Fecha asignada matrícula: 07/06/2021 11:00


Hemos llegado al final del proceso. Pulse en el botón "Confirmar matrícula" para asegurar los horarios elegidos y generar el documento con la información de su matrícula. Revíselo para comprobar que todo está correcto e imprímalo en PDF. Si encuentra algún error, puede volver atrás, corregir lo que desee y volver a este punto. Cuando todo esté correcto:

- Descargue el documento en PDF.
- Archive el documento.

Imprimir

Confirmar Matrícula


**Si todo está
correcto, pulsamos
CONFIRMAR
MATRÍCULA**



MATRÍCULA
REALIZADA

Start

LISTO



Ahora sólo tengo que ir al centro a recoger el Modelo 046 para el pago, y entregar la documentación que corresponda, a partir del día siguiente de la matrícula.

Una vez matriculado, podré seguir accediendo a la plataforma, pero no cambiar los horarios.

INCIDENCIAS

Ante cualquier incidencia podéis contactar, indicando el nombre del alumno/a, tutor/a, especialidad y curso al correo electrónico 03011094.secretaria@edu.gva.es o llamando al teléfono del centro.

INSISTIMOS en que es muy importante que entren a la plataforma con anterioridad a la fecha de matriculación para comprobar que todo está correcto.

GRACIAS

